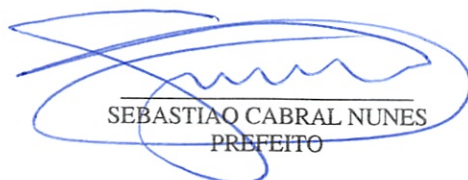


Receitas		Prevista
1000.00.00	Receitas Correntes	34.590.187,00
1100.00.00	Impostos, Taxas e Contribuições de Melhoria	1.021.096,00
1110.00.00	Impostos	846.438,00
1113.00.00	Impostos sobre a Renda e Proventos de Qualquer Natureza	181.361,00
1113.03.00	Imposto sobre a Renda - Retido na Fonte	181.361,00
1113.03.11	Imposto sobre a Renda - Retido na Fonte - Trabalho – Principal	181.361,00
1118.00.00	Impostos Específicos de Estados, DF e Municípios	665.077,00
1118.01.00	Impostos sobre o Patrimônio para Estados/DF/Municípios	139.668,00
1118.01.11	Imposto sobre a Propriedade Predial e Territorial Urbana – Principal	60.000,00
1118.01.13	Imposto sobre a Propriedade Predial e Territorial Urbana – Dívida Ativa	19.834,00
1118.01.41	Imposto sobre Transmissão “Inter Vivos” de Bens Imóveis e de Direitos Reais sobre Imóveis – Principal	40.000,00
1118.01.43	Imposto sobre Transmissão “Inter Vivos” de Bens Imóveis e de Direitos Reais sobre Imóveis – Dívida Ativa	19.834,00
1118.02.00	Impostos sobre a Produção, Circulação de Mercadorias e Serviços	525.409,00
1118.02.31	Imposto sobre Serviços de Qualquer Natureza – Principal	505.575,00
1118.02.33	Imposto sobre Serviços de Qualquer Natureza – Dívida Ativa	19.834,00
1120.00.00	Taxas	174.658,00
1121.00.00	Taxas pelo Exercício do Poder de Polícia	122.795,00
1121.01.00	Taxas de Inspeção, Controle e Fiscalização	122.795,00
1121.01.11	Taxas de Inspeção, Controle e Fiscalização – Principal	44.628,00
1122.00.00	Taxas pela Prestação de Serviços	51.863,00
1122.01.00	Taxas pela Prestação de Serviços	51.863,00
1122.01.11	Taxas pela Prestação de Serviços – Principal	12.294,00
1200.00.00	Contribuições	702.640,00
1210.00.00	Contribuições Sociais	702.640,00
1215.00.00	Contribuição para o Plano de Seguridade Social do Servidor Público - CPSSS	701.320,00
1215.01.00	CPSSS - Servidor Civil	701.320,00
1215.01.11	CPSSS - Servidor Civil Ativo – Principal	700.000,00
1215.01.12	CPSSS - Servidor Civil Ativo – Multas e Juros de Mora	1.320,00
1218.00.00	Contribuições Sociais Específicas de Estados, DF e Municípios	1.320,00
1218.01.00	Contribuição do Servidor Civil para o Plano de Seguridade Social - CPSSS - Específico de EST/DF/MUN	1.320,00
1218.01.21	CPSSS do Servidor Civil Inativo – Principal	1.320,00
1300.00.00	Receita Patrimonial	882.312,00
1320.00.00	Valores Mobiliários	736.257,00
1321.00.00	Juros e Correções Monetárias	736.257,00
1321.00.11	Remuneração de Depósitos Bancários – Principal	78.645,00
1321.00.21	Remuneração de Depósitos Especiais – Principal	168.525,00
1321.00.41	Remuneração dos Recursos do Regime Próprio de Previdência Social - RPPS – Principal	450.000,00
1321.00.51	Juros de Títulos de Renda – Principal	13.087,00
1390.00.00	Demais Receitas Patrimoniais	146.055,00
1390.00.11	Demais Receitas Patrimoniais – Principal	146.055,00
1600.00.00	Receita de Serviços	53.539,00
1610.00.00	Serviços Administrativos e Comerciais Gerais	33.705,00
1610.01.00	Serviços Administrativos e Comerciais Gerais	33.705,00
1610.01.11	Serviços Administrativos e Comerciais Gerais – Principal	33.705,00

Receitas		Prevista
1690.00.00	Outros Serviços	19.834,00
1690.99.00	Outros Serviços	19.834,00
1690.99.11	Outros Serviços – Principal	19.834,00
1700.00.00	Transferências Correntes	31.450.866,00
1710.00.00	Transferências da União e de suas Entidades	17.794.792,00
1718.00.00	Transferências da União - Específicas de Estados, DF e Municípios	17.794.792,00
1718.01.00	Participação na Receita da União	12.910.000,00
1718.01.21	Cota-Parte do Fundo de Participação dos Municípios - Cota Mensal – Principal	12.000.000,00
1718.01.31	Cota-Parte do Fundo de Participação do Municípios – 1% Cota entregue no mês de dezembro – Principal	562.000,00
1718.01.41	Cota-Parte do Fundo de Participação dos Municípios - 1% Cota entregue no mês de julho – Principal	338.000,00
1718.01.51	Cota-Parte do Imposto Sobre a Propriedade Territorial Rural – Principal	10.000,00
1718.02.00	Transferência da Compensação Financeira pela Exploração de Recursos Naturais	131.458,00
1718.02.61	Cota-Parte do Fundo Especial do Petróleo – FEP – Principal	131.458,00
1718.03.00	Transferência de Recursos do Sistema Único de Saúde – SUS – Repasses Fundo a Fundo Bloco Custeio das Ações e Serviços Públicos de Saúde	2.151.150,00
1718.03.11	Transferência de Recursos do SUS – Atenção Básica – Principal	40.000,00
1718.04.00	Transferências de Recursos do Sistema Único de Saúde – SUS - Bloco Investimentos na Rede de Serviços Públicos de Saúde	787.407,00
1718.04.11	Transferências de Recursos do Sistema Único de Saúde – SUS destinados à Atenção Básica – Principal	60.986,00
1718.05.00	Transferências de Recursos do Fundo Nacional do Desenvolvimento da Educação – FNDE	1.458.921,00
1718.05.11	Transferências do Salário-Educação – Principal	370.538,00
1718.05.21	Transferências Diretas do FNDE referentes ao Programa Dinheiro Direto na Escola – PDDE – Principal	48.981,00
1718.05.31	Transferências Diretas do FNDE referentes ao Programa Nacional de Alimentação Escolar – PNAE – Principal	123.585,00
1718.05.41	Transferências Diretas do FNDE referentes ao Programa Nacional de Apoio ao Transporte do Escolar – PNATE – Principal	45.784,00
1718.05.91	Outras Transferências Diretas do Fundo Nacional do Desenvolvimento da Educação – FNDE – Principal	88.758,00
1718.06.00	Transferência Financeira do ICMS – Desoneração – L.C. Nº 87/96	41.652,00
1718.06.11	Transferência Financeira do ICMS – Desoneração – L.C. Nº 87/96 – Principal	41.652,00
1718.99.00	Outras Transferências da União	314.204,00
1718.99.11	Outras Transferências da União – Principal	314.204,00
1720.00.00	Transferências dos Estados e do Distrito Federal e de suas Entidades	5.197.274,00
1728.00.00	Transferências dos Estados - Específicas de Estados, DF e Municípios	5.197.274,00
1728.01.00	Participação na Receita dos Estados	4.881.623,00
1728.01.11	Cota-Parte do ICMS – Principal	4.494.000,00
1728.01.21	Cota-Parte do IPVA – Principal	233.688,00
1728.01.31	Cota-Parte do IPI - Municípios – Principal	42.000,00
1728.01.41	Cota-Parte da Contribuição de Intervenção no Domínio Econômico – Principal	111.935,00
1728.03.00	Transferência de Recursos do Estado para Programas de Saúde – Repasse Fundo a Fundo	100.000,00
1728.03.11	Transferência de Recursos do Estado para Programas de Saúde – Repasse Fundo a Fundo – Principal	30.000,00
1728.07.00	Transferências de Estados destinadas à Assistência Social	89.290,00
1728.07.11	Transferências de Estados destinadas à Assistência Social – Principal	34.000,00
1728.10.00	Transferência de Convênios dos Estados e do Distrito Federal e de Suas Entidades	126.361,00
1728.10.21	Transferências de Convênio dos Estados Destinadas a Programas de Educação – Principal	126.361,00
1750.00.00	Transferências de Outras Instituições Públicas	8.458.800,00
1758.00.00	Transferências de Outras Instituições Públicas - Específicas de Estados, DF e Municípios	8.458.800,00

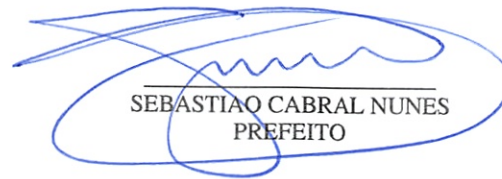
Receitas		Prevista
1758.01.00	Transferências de Recursos do Fundo de Manutenção e Desenvolvimento da Educação Básica e de Valorização dos Profissionais da Educação – FUNDEB	8.458.800,00
1758.01.11	Transferências de Recursos do Fundo de Manutenção e Desenvolvimento da Educação Básica e de Valorização dos Profissionais da Educação – FUNDEB – Principal	7.560.000,00
1758.01.21	Transferências de Recursos da Complementação da União ao Fundo de Manutenção e Desenvolvimento da Educação Básica e de Valorização dos Profissionais da Educação – FUNDEB – Principal	898.800,00
1900.00.00	Outras Receitas Correntes	479.734,00
1920.00.00	Indenizações, Restituições e Ressarcimentos	454.900,00
1922.00.00	Restituições	454.900,00
1922.99.00	Outras Restituições	454.900,00
1922.99.11	Outras Restituições – Principal	5.500,00
1990.00.00	Demais Receitas Correntes	24.834,00
1990.03.00	Compensações Financeiras entre o Regime Geral e os Regimes Próprios de Previdência dos Servidores	5.000,00
1990.03.11	Compensações Financeiras entre o Regime Geral e os Regimes Próprios de Previdência dos Servidores – Principal	5.000,00
1990.99.00	Outras Receitas	19.834,00
1990.99.11	Outras Receitas - Primárias – Principal	19.834,00
2000.00.00	Receitas de Capital	4.799.168,00
2200.00.00	Alienação de Bens	39.668,00
2210.00.00	Alienação de Bens Móveis	39.668,00
2213.00.00	Alienação de Bens Móveis e Semoventes	39.668,00
2213.00.11	Alienação de Bens Móveis e Semoventes – Principal	39.668,00
2400.00.00	Transferências de Capital	4.759.500,00
2410.00.00	Transferências da União e de suas Entidades	3.425.500,00
2418.00.00	Transferências da União - Específicas de Estados, DF e Municípios	3.425.500,00
2418.10.00	Transferência de Convênios da União e de suas Entidades	3.274.500,00
2418.10.11	Transferências de Convênio da União para o Sistema Único de Saúde – SUS – Principal	90.000,00
2418.10.51	Transferências de Convênios da União destinadas a Programas de Saneamento Básico – Principal	201.000,00
2418.10.91	Outras Transferências de Convênios da União – Principal	201.000,00
2418.12.00	Transferências de Recursos do Fundo Nacional de Assistência Social – FNAS	151.000,00
2418.12.11	Transferências de Recursos do Fundo Nacional de Assistência Social – FNAS – Principal	151.000,00
2420.00.00	Transferências dos Estados e do Distrito Federal e de suas Entidades	1.334.000,00
2428.00.00	Transferências dos Estados, Distrito Federal, e de suas Entidades	1.334.000,00
2428.05.00	Transferências de Recursos Destinados a Programas de Educação	832.000,00
2428.05.11	Transferências de Recursos Destinados a Programas de Educação – Principal	501.000,00
2428.10.00	Transferências de Convênios dos Estados e do Distrito Federal e de suas Entidades	502.000,00
2428.10.21	Transferências de Convênios dos Estados destinadas a Programas de Educação – Principal	101.000,00
2428.10.91	Outras Transferências de Convênio dos Estados – Principal	401.000,00
7000.00.00	Receitas Correntes	2.518.652,00
7200.00.00	Contribuições	1.177.760,00
7210.00.00	Contribuições Sociais	1.177.760,00
7218.00.00	Contribuições Sociais Específicas de Estados, DF e Municípios	1.177.760,00
7218.02.00	CPSSS - Parcelamentos - Específico de EST/DF/MUN	150.000,00
7218.02.11	CPSSS - Parcelamentos - do Servidor Civil Ativo – Principal	150.000,00
7218.03.00	CPSSS Patronal - Servidor Civil - Específico de EST/DF/MUN	1.027.760,00
7218.03.11	CPSSS Patronal - Servidor Civil Ativo – Principal	1.025.900,00

Receitas		Prevista
7218.03.12	CPSSS Patronal - Servidor Civil Ativo – Multas e Juros de Mora	1.860,00
7900.00.00	Outras Receitas Correntes	1.340.892,00
7990.00.00	Demais Receitas Correntes	1.340.892,00
7990.01.00	Aportes Periódicos para Amortização de Déficit Atuarial do RPPS	1.340.892,00
7990.01.11	Aportes Periódicos para Amortização de Déficit Atuarial do RPPS – Principal	1.340.892,00
9000.00.00	Receitas Correntes	3.364.165,00
9700.00.00	Transferências Correntes	3.364.165,00
9710.00.00	Transferências da União e de suas Entidades	2.410.313,00
9718.00.00	Transferências da União - Específicas de Estados, DF e Municípios	2.410.313,00
9718.01.00	Participação na Receita da União	2.401.983,00
9718.01.21	Cota-Parte do Fundo de Participação dos Municípios - Cota Mensal – Principal	2.400.000,00
9718.01.51	Cota-Parte do Imposto Sobre a Propriedade Territorial Rural – Principal	1.983,00
9718.06.00	Transferência Financeira do ICMS – Desoneração – L.C. Nº 87/96	8.330,00
9718.06.11	Transferência Financeira do ICMS – Desoneração – L.C. Nº 87/96 – Principal	8.330,00
9720.00.00	Transferências dos Estados e do Distrito Federal e de suas Entidades	953.852,00
9728.00.00	Transferências dos Estados - Específicas de Estados, DF e Municípios	953.852,00
9728.01.00	Participação na Receita dos Estados	953.852,00
9728.01.11	Cota-Parte do ICMS – Principal	898.800,00
9728.01.21	Cota-Parte do IPVA – Principal	46.738,00
9728.01.31	Cota-Parte do IPI - Municípios – Principal	8.314,00
Total Geral:		38.543.842,00



SEBASTIAO CABRAL NUNES
PREFEITO

Especificação	Receita Prevista
RECEITAS CORRENTES (I)	34.590.187,00
Impostos, Taxas e Contribuições de Melhoria	1.021.096,00
IRRF	181.361,00
IPTU	60.000,00
ITBI	40.000,00
ISS	505.575,00
Outros Impostos, Taxas e Contribuições de Melhoria	234.160,00
Contribuições	702.640,00
Receita Patrimonial	882.312,00
Rendimentos de Aplicação Financeira	723.170,00
Outras Receitas Patrimoniais	159.142,00
Receita Agropecuária	0,00
Receita Industrial	0,00
Receita de Serviços	53.539,00
Transferências Correntes	31.450.866,00
Cota-Parte do FPM	12.900.000,00
Cota-Parte do ITR	10.000,00
Transferências da LC 87/1996	41.652,00
Cota-Parte do ICMS	4.494.000,00
Cota-Parte do IPVA	233.688,00
Transferências da LC 61/1989	42.000,00
Transferências do FUNDEB	8.458.800,00
Outras Transferências Correntes	5.270.726,00
Outras Receitas Correntes	479.734,00
DEDUÇÕES (II)	3.370.485,00
Contrib. do Servidor para o Plano de Previdência	1.320,00
Compensação Financ. entre Regimes Previdência	5.000,00
Dedução de Receita para a Formação do FUNDEB	3.364.165,00
RECEITA CORRENTE LÍQUIDA (III) = (I - II)	31.219.702,00


 SEBASTIAO CABRAL NUNES
 PREFEITO



RECEITAS	PREVISÃO INICIAL
RECEITA DE IMPOSTOS LÍQUIDA (I)	846.438,00
Imposto Predial e Territorial Urbano - IPTU	60.000,00
Imposto sobre Transmissão de Bens Intervivos - ITBI	40.000,00
Imposto sobre Serviços de Qualquer Natureza - ISS	505.575,00
Imposto de Renda Retido na Fonte - IRRF	181.361,00
Imposto Territorial Rural - ITR	0,00
Multas, Juros de Mora e Outros Encargos dos Impostos	0,00
Dívida Ativa dos Impostos	59.502,00
Multas, Juros de Mora e Outros Encargos da Dívida Ativa	0,00
RECEITA DE TRANSFERÊNCIA CONSTITUCIONAIS E LEGAIS (II)	17.721.340,00
Cota-Parte FPM	12.900.000,00
Cota-Parte ITR	10.000,00
Cota-Parte IPVA	233.688,00
Cota-Parte ICMS	4.494.000,00
Cota-Parte IPI-Exportação	42.000,00
Compensações Financeiras Provenientes de Impostos e Transferências Constitucionais	41.652,00
Desoneração ICMS (LC 87/96)	41.652,00
Compensações Financeiras Provenientes de Impostos e Transferências Constitucionais	0,00
Outras	
TRANSFERÊNCIA DE RECURSOS DO SISTEMA ÚNICO DE SAÚDE-SUS	3.117.202,00
Provenientes da União	2.938.557,00
Provenientes dos Estados	100.000,00
Provenientes de Outros Municípios	0,00
Outras Receitas do SUS	78.645,00
TRANSFERÊNCIAS VOLUNTÁRIAS	683.000,00
RECEITAS DE OPERAÇÕES DE CRÉDITO VINCULADAS À SAÚDE	0,00
OUTRAS RECEITAS PARA FINANCIAMENTO DA SAÚDE	0,00
TOTAL	22.367.980,00

DESPESAS COM SAÚDE (Por Grupo de Natureza da Despesa)	DOTAÇÃO INICIAL
DESPESAS CORRENTES	4.921.673,00
Pessoal e Encargos Sociais	1.897.353,00
Juros e Encargos da Dívida	
Outras Despesas Correntes	3.024.320,00
DESPESAS DE CAPITAL	1.642.591,00
Investimentos	1.642.591,00
Inversões Financeiras	
Amortização da Dívida	
TOTAL (IV)	6.564.264,00


DESPESAS PRÓPRIAS COM AÇÕES E SERVIÇOS PÚBLICOS DE SAÚDE	DOTAÇÃO INICIAL
DESPESAS COM INATIVOS E PENSIONISTAS	0,00
DESPEGA COM ASSISTÊNCIA À SAÚDE QUE NÃO ATENDE AO PRINCÍPIO DE ACESSO UNIVERSAL	48.300,00
DESPESAS CUSTEADAS COM OUTROS RECURSOS	3.012.795,00
Recursos de Transferência do Sistema Único de Saúde - SUS	2.912.795,00
Recursos de Operações de Crédito	
Outros Recursos	100.000,00
OUTRAS AÇÕES E SERVIÇOS NÃO COMPUTADOS	532.000,00
RESTOS A PAGAR NÃO PROCESSADOS INSCRITOS INDEVIDAMENTE NO EXERCÍCIO SEM DISPONIBILIDADE FINANCEIR ¹	0,00
DESPESAS CUSTEADAS COM DISPONIBILIDADE DE CAIXA VINCULADA AOS RESTOS A PAGAR CANCELADOS²	0,00




RECEITAS	PREVISÃO INICIAL
DESPESAS CUSTEADAS COM RECURSOS VINCULADOS À PARCELA DO PERCENTUAL MÍNIMO QUE NÃO FOI APLICADA EM AÇÕES E SERVIÇOS DE SAÚDE EM EXERCÍCIOS ANTERIORES ³	0,00
TOTAL DAS DESPESAS PRÓPRIAS COM AÇÕES E SERVIÇOS PÚBLICOS DE SAÚDE (V)	2.971.169,00
PARTICIPAÇÃO DAS DESPESAS COM AÇÕES E SERVIÇOS PÚBLICOS DE SAÚDE NA RECEITA DE IMPOSTOS LÍQUIDA E TRANSFERÊNCIAS CONSTITUCIONAIS E LEGAIS - LIMITE CONSTITUCIONAL <15%> ² [(V - VI) / I]	16,00

DESPESAS COM SAÚDE (Por Subfunção)	DOTAÇÃO INICIAL
Atenção Básica	3.479.319,00
Assistência Hospitalar e Ambulatorial	595.794,00
Suporte Profilático e Terapêutico	95.000,00
Vigilância Sanitária	169.607,00
Vigilância Epidemiológica	108.786,00
Alimentação e Nutrição	
Outras SubFunções	2.115.758,00
TOTAL	6.564.264,00

DESPESA COM PESSOAL	DESPESA FIXADA
DESPESA BRUTA COM PESSOAL (I)	17.046.052,00
Pessoal Ativo	15.082.212,00
Vencimentos, Vantagens e Outras Despesas Variáveis	12.797.824,00
Obrigações Patronais	1.695.809,00
Benefícios Previdenciários	588.579,00
Pessoal Inativo e Pensionistas	1.963.840,00
Aposentadorias, Reserva e Reformas	1.649.340,00
Pensões	314.500,00
Outros Benefícios Previdenciários	0,00
Outras Despesas de Pessoal decorrentes de Contratos de Terceirização (§ 1º do art. 18 da LRF)	0,00
DESPESAS NÃO COMPUTADAS (II)	1.987.010,00
Indenizações por Demissão e Incentivos à Demissão Voluntária	400,00
Decorrentes de Decisão Judicial	22.770,00
Despesas de Exercícios Anteriores	0,00
Inativos e Pensionistas com Recursos Vinculados	1.963.840,00
TOTAL DA DESPESA COM PESSOAL PARA FINS DE APURAÇÃO DO LIMITE – TDP (III) = (I – II)	15.059.042,00
RECEITA CORRENTE LÍQUIDA – RCL (IV)	31.219.702,00
(-) Transferências obrigatórias da União relativas às emendas individuais (V) (§ 13, art. 166 da CF)	0,00
= RECEITA CORRENTE LÍQUIDA AJUSTADA (VI)	31.219.702,00
% do TOTAL DA DESPESA COM PESSOAL PARA FINS DE APURAÇÃO DO LIMITE – TDP sobre a RCL (V) = (III/IV) * 100	48,24
LIMITE MÁXIMO (incisos I, II e III do art.20 da LRF) – 60%	16.858.639,08
LIMITE PRUDENCIAL (parágrafo único do art.22 da LRF) – 95%	29.658.716,90


 SEBASTIAO CABRAL NUNES
 PREFEITO

DESPESA COM PESSOAL	DESPESA FIXADA
DESPESA BRUTA COM PESSOAL (I)	16.239.833,00
Pessoal Ativo	14.275.993,00
Vencimentos, Vantagens e Outras Despesas Variáveis	12.142.474,00
Obrigações Patronais	1.544.940,00
Benefícios Previdenciários	588.579,00
Pessoal Inativo e Pensionistas	1.963.840,00
Aposentadorias, Reserva e Reformas	1.649.340,00
Pensões	314.500,00
Outros Benefícios Previdenciários	0,00
Outras Despesas de Pessoal decorrentes de Contratos de Terceirização (§ 1º do art. 18 da LRF)	0,00
DESPESAS NÃO COMPUTADAS (II)	1.987.010,00
Indenizações por Demissão e Incentivos à Demissão Voluntária	400,00
Decorrentes de Decisão Judicial	22.770,00
Despesas de Exercícios Anteriores	0,00
Inativos e Pensionistas com Recursos Vinculados	1.963.840,00
TOTAL DA DESPESA COM PESSOAL PARA FINS DE APURAÇÃO DO LIMITE – TDP (III) = (I – II)	14.252.823,00
RECEITA CORRENTE LÍQUIDA – RCL (IV)	31.219.702,00
(-) Transferências obrigatórias da União relativas às emendas individuais (V) (§ 13, art. 166 da CF)	0,00
= RECEITA CORRENTE LÍQUIDA AJUSTADA (VI)	31.219.702,00
% do TOTAL DA DESPESA COM PESSOAL PARA FINS DE APURAÇÃO DO LIMITE – TDP sobre a RCL (V) = (III/IV) * 100	45,65
LIMITE MÁXIMO (incisos I, II e III do art.20 da LRF) – 54%	16.858.639,08
LIMITE PRUDENCIAL (parágrafo único do art.22 da LRF) – 95%	29.658.716,90


 SEBASTIAO CABRAL NUNES
 PREFEITO



RECEITAS		PREVISÃO INICIAL
RECEITAS DO ENSINO		
1-RECEITAS DE IMPOSTOS		
1.1-Receita Resultante do Imposto sobre a Propriedade Predial e Territorial Urbana – IPTU		846.438,00
1.1.1-IPTU		79.834,00
1.1.2-Multas, Juros de Mora, Dívida Ativa e Outros Encargos do IPTU		60.000,00
1.2-Receita Resultante do Imposto sobre Transmissão Inter Vivos – ITBI		19.834,00
1.2.1-ITBI		59.834,00
1.2.2-Multas, Juros de Mora, Dívida Ativa e Outros Encargos do ITBI		40.000,00
1.3-Receita Resultante do Imposto sobre Serviços de Qualquer Natureza – ISS		19.834,00
1.3.1-ISS		525.409,00
1.3.2-Multas, Juros de Mora, Dívida Ativa e Outros Encargos do ISS		505.575,00
1.4-Receita Resultante do Imposto de Renda Retido na Fonte – IRRF		19.834,00
1.4.1-IRRF		181.361,00
1.4.2-Multas, Juros de Mora, Dívida Ativa e Outros Encargos do IRRF		181.361,00
1.5-Receita Resultante do Imposto Territorial Rural – ITR (CF, art. 153, §4º, inciso III)		0,00
1.5.1-ITR		0,00
1.5.2-Multas, Juros de Mora, Dívida Ativa e Outros Encargos do ITR		0,00
2-RECEITAS DE TRANSFERÊNCIAS CONSTITUCIONAIS E LEGAIS		
2.1-Cota-Parte FPM		17.721.340,00
2.1.1-Parcela referente à CF, art. 159, I, alínea b		12.900.000,00
2.1.2-Parcela referente à CF, art. 159, I, alínea d		12.000.000,00
2.1.3-Parcela referente à CF, art. 159, I, alínea e		562.000,00
2.2-Cota-Parte ICMS		338.000,00
2.3-ICMS-Desoneração – L.C. nº87/1996		4.494.000,00
2.4-Cota-Parte IPI-Exportação		41.652,00
2.5-Cota-Parte ITR		42.000,00
2.6-Cota-Parte IPVA		10.000,00
2.7-Cota-Parte IOF-Ouro		233.688,00
		0,00
3- TOTAL DA RECEITA BRUTA DE IMPOSTOS (1 + 2)		18.567.778,00

OUTRAS RECEITAS DESTINADAS AO ENSINO		PREVISÃO INICIAL
5-RECEITA DE TRANSFERÊNCIAS DO FNDE		
5.1-Transferências do Salário-Educação		1.458.921,00
5.2-Transferências Diretas - PDDE		370.538,00
5.3-Transferências Diretas - PNAE		48.981,00
5.4-Transferências Diretas - PNATE		312.896,00
5.5-Outras Transferências do FNDE		239.364,00
5.6-Aplicação Financeira dos Recursos do FNDE		487.142,00
6-RECEITA DE TRANSFERÊNCIAS DE CONVÊNIOS		0,00
6.1-Transferências de Convênios		227.361,00
6.2-Aplicação Financeira dos Recursos de Convênios		227.361,00
7-RECEITA DE OPERAÇÕES DE CRÉDITO		0,00
8-OUTRAS RECEITAS PARA FINANCIAMENTO DO ENSINO		0,00
9- TOTAL DAS OUTRAS RECEITAS DESTINADAS AO ENSINO (4 + 5 + 6 + 7 + 8)		832.000,00
		2.518.282,00

FUNDEB		PREVISÃO INICIAL
RECEITAS DO FUNDEB		
10-RECEITAS DESTINADAS AO FUNDEB		
10.1-Cota-Parte FPM Destinada ao FUNDEB – (20,00% de 2.1.1)		3.364.165,00
10.2-Cota-Parte ICMS Destinada ao FUNDEB – (20,00% de 2.2)		2.400.000,00
10.3-ICMS-Desoneração Destinada ao FUNDEB – (20,00% de 2.3)		898.800,00
10.4-Cota-Parte IPI-Exportação Destinada ao FUNDEB – (20,00% de 2.4)		8.330,00
10.5-Cota-Parte ITR ou ITR Arrecadado Destinados ao FUNDEB -- (20% de (1.5 + 2.5))		8.314,00
10.6-Cota-Parte IPVA Destinada ao FUNDEB – (20,00% de 2.6)		1.983,00
11-RECEITAS RECEBIDAS DO FUNDEB		46.738,00
11.1-Transferências de Recursos do FUNDEB		8.484.800,00
11.2-Complementação da União ao FUNDEB		7.560.000,00
11.3-Receita de Aplicação Financeira dos Recursos do FUNDEB		898.800,00
		26.000,00
12- RESULTADO LÍQUIDO DAS TRANSFERÊNCIAS DO FUNDEB (11.1 – 10)		4.195.835,00
[SE RESULTADO LÍQUIDO DA TRANSFERÊNCIA (11) > 0] = ACRÉSCIMO RESULTANTE DAS TRANSFERÊNCIAS DO FUNDEB		4.195.835,00
[SE RESULTADO LÍQUIDO DA TRANSFERÊNCIA (11) < 0] = DECRÉSCIMO RESULTANTE DAS TRANSFERÊNCIAS DO FUNDEB		0,00

DESPESAS DO FUNDEB		DOTAÇÃO INICIAL
13-PAGAMENTO DOS PROFISSIONAIS DO MAGISTÉRIO		
13.1-Com Educação Infantil		6.019.753,00
13.2-Com Ensino Fundamental		859.089,00
14-OUTRAS DESPESAS		5.160.664,00
14.1-Com Educação Infantil		2.465.047,00
14.2-Com Ensino Fundamental		154.708,00
		2.310.339,00

16- MÍNIMO DE 60% DO FUNDEB NA REMUNERAÇÃO DO MAGISTÉRIO COM EDUCAÇÃO INFANTIL E ENSINO FUNDAMENTAL 1 (12 / 70,95

CÁLCULO DO LIMITE MÍNIMO COM MANUTENÇÃO E DESENVOLVIMENTO DO ENSINO

RECEITAS COM AÇÕES TÍPICAS DE MANUTENÇÃO E DESENVOLVIMENTO DO ENSINO	PREVISÃO INICIAL
--	------------------

IMPOSTOS E TRANSFERÊNCIAS DESTINADAS À MDE (25% de 3)1	4.641.944,50
--	--------------

DESPESAS COM AÇÕES TÍPICAS DE MANUTENÇÃO E DESENVOLVIMENTO DO ENSINO	DOTAÇÃO INICIAL
--	-----------------

17-EDUCAÇÃO INFANTIL	1.256.911,00
17.1-Creche	1.256.911,00
17.2-Pré-Escola	0,00
18-ENSINO FUNDAMENTAL	11.302.292,00
18.1-Despesas Custeadas com Recursos do FUNDEB	7.471.003,00
18.2-Despesas Custeadas com Outros Recursos de Impostos	3.831.289,00
19-ENSINO MÉDIO	0,00
20-ENSINO SUPERIOR	0,00
21-ENSINO PROFISSIONAL NÃO INTEGRADO AO ENSINO REGULAR	0,00
22-OUTRAS	0,00
23- TOTAL DAS DESPESAS COM AÇÕES TÍPICAS DE MANUTENÇÃO E DESENVOLVIMENTO DO ENSINO (17 + 18 + 19 + 20 + 21 + 22)	12.559.203,00

DEDUÇÕES / ADIÇÕES CONSIDERADAS PARA FINS DE LIMITE CONSTITUCIONAL	VALOR
--	-------

24- RESULTADO LÍQUIDO DAS TRANSFERÊNCIAS DO FUNDEB = (11)	4.195.835,00
25- DESPESAS CUSTEADAS COM A COMPLEMENTAÇÃO DO FUNDEB NO EXERCÍCIO	0,00
26- RESTOS A PAGAR INSCRITOS NO EXERCÍCIO SEM DISPONIBILIDADE FINANCEIRA DE RECURSOS DE IMPOSTOS VINCULADOS AO ENSINO ²	
27- DESPESAS VINCULADAS AO SUPERÁVIT FINANCEIRO DO ACRÉSCIMO E DA COMPLEMENTAÇÃO DO FUNDEB DO EXERCÍCIO ANTERIOR	
28- CANCELAMENTO, NO EXERCÍCIO, DE RESTOS A PAGAR INSCRITOS COM DISPONIBILIDADE FINANCEIRA DE RECURSOS DE IMPOSTOS VINCULADOS AO ENSINO = (37g)	
29- RECEITA DE APLICAÇÃO FINANCEIRA DOS RECURSOS DO FUNDEB ATÉ O BIMESTRE = (38.3)	26.000,00
30- TOTAL DAS DEDUÇÕES / ADIÇÕES CONSIDERADAS PARA FINS DE LIMITE CONSTITUCIONAL (24 + 25 + 26 + 27 + 28 + 29)	4.221.835,00
31- MÍNIMO DE 25% DAS RECEITAS RESULTANTES DE IMPOSTOS NA MANUTENÇÃO E DESENVOLVIMENTO DO ENSINO ³ [(17 + 18) - (30) / (3)] x 100%	44,90

OUTRAS DESPESAS CUSTEADAS COM RECURSOS DESTINADOS À MDE	DOTAÇÃO INICIAL
---	-----------------

40-DESPESAS CUSTEADAS COM A CONTRIBUIÇÃO SOCIAL DO SALÁRIO-EDUCAÇÃO	370.538,00
41-DESPESAS CUSTEADAS COM OPERAÇÕES DE CRÉDITO	0,00
42-DESPESAS CUSTEADAS COM OUTRAS RECEITAS PARA FINANCIAMENTO DO ENSINO	1.088.228,00
35- TOTAL DAS OUTRAS DESPESAS CUSTEADAS COM RECURSOS DESTINADOS À MDE (32 + 33 + 34)	1.458.766,00
36- TOTAL DAS DESPESAS COM ENSINO (23 + 35)	14.017.969,00


FLUXO FINANCEIRO DOS RECURSOS DO FUNDEB	VALOR
---	-------

38- SALDO FINANCEIRO DO FUNDEB EM 31 DE DEZEMBRO DE 2018 (g)	0,00
38.1- (+) INGRESSO DE RECURSOS DO FUNDEB PREVISTO NO EXERCÍCIO	8.458.800,00
38.2- (-) PAGAMENTOS FIXADOS NO EXERCÍCIO	8.484.800,00
38.3- (+) RECEITA DE APLICAÇÃO FINANCEIRA DOS RECURSOS DO FUNDEB PREVISTO NO EXERCÍCIO	26.000,00
39- (=) SALDO FINANCEIRO DO FUNDEB PREVISTO NO EXERCÍCIO	0,00



Código	Descrição da Fonte de Recurso	Esfera	Total	Direta	Indireta	%
Legislativo						
08	Trabalho Decente e Crescimento Econômico					
		Total:	1.263.068	1.263.068	0	3
		Fiscal:	1.263.068	1.263.068	0	
		Seguridade:	0	0	0	
		Total do Poder:	1.263.068	1.263.068	0	3
		Fiscal:	1.263.068	1.263.068	0	
		Seguridade:	0	0	0	

Código	Descrição da Fonte de Recurso	Esfera	Total	Direta	Indireta	%
Executivo						
01	Erradicação da Pobreza					
		Total:	1.279.977	1.279.977	0	3
		Fiscal:	0	0	0	
		Seguridade:	1.279.977	1.279.977	0	
03	Saúde e Bem-estar					
		Total:	5.610.234	1.097.150	4.513.084	15
		Fiscal:	1.094.650	1.032.150	62.500	
		Seguridade:	4.515.584	65.000	4.450.584	
04	Educação de Qualidade					
		Total:	15.193.869	15.193.869	0	39
		Fiscal:	15.193.869	15.193.869	0	
		Seguridade:	0	0	0	
05	Igualdade de Gênero					
		Total:	3.681.792	8.780	3.673.012	10
		Fiscal:	0	0	0	
		Seguridade:	3.681.792	8.780	3.673.012	
11	Cidades e Comunidades Sustentáveis					
		Total:	10.669.970	8.578.790	2.091.180	28
		Fiscal:	8.557.072	8.557.072	0	
		Seguridade:	2.112.898	21.718	2.091.180	
16	Paz, Justiça e Instituições Eficazes					
		Total:	395.532	395.532	0	1
		Fiscal:	3.210	3.210	0	
		Seguridade:	392.322	392.322	0	
17	Parcerias e Meios de Implementação					
		Total:	449.400	449.400	0	1
		Fiscal:	449.400	449.400	0	
		Seguridade:	0	0	0	
		Total do Poder:	37.280.774	27.003.498	10.277.276	97
		Fiscal:	25.298.201	25.235.701	62.500	
		Seguridade:	11.982.573	1.767.797	10.214.776	
		1 - Fiscal:	26.561.269	26.498.769	62.500	
		2 - Seguridade:	11.982.573	1.767.797	10.214.776	
		3 - Total (1 + 2):	38.543.842	28.266.566	10.277.276	
		Intra-Orçamentária:	2.518.652	2.211.145	307.507	


 SEBASTIAO CABRAL NUNES
 PREFEITO



Código	Nome	Receitas	Despesas	Diferenças
1001	Exercício Corrente - Recursos Ordinários	12.763.032,00	9.732.104,00	3.030.928,00
1111	Exercício Corrente - Receitas de Impostos e de Transferência de Impostos	1.277.778,00	4.074.403,00	-2.796.625,00
1112	Exercício Corrente - Transferências do FUNDEB 60%	5.090.880,00	6.019.753,00	-928.873,00
1113	Exercício Corrente - Transferências do FUNDEB 40%	3.393.920,00	2.465.047,00	928.873,00
1115	Exercício Corrente - Transferência do Salário-Educação	370.538,00	370.538,00	0,00
1116	Exercício Corrente - Transferências de Recursos do FNDE Referentes ao I	48.981,00	48.981,00	0,00
1117	Exercício Corrente - Transferências de Recursos do FNDE Referentes ao I	312.896,00	312.896,00	0,00
1118	Exercício Corrente - Transferências de Recursos do FNDE Referentes ao I	239.364,00	239.364,00	0,00
1119	Exercício Corrente - Outras Transferências de Recursos do FNDE	487.142,00	487.142,00	0,00
1120	Exercício Corrente - Transferências de Convênios - Educação	958.361,00	958.361,00	0,00
1211	Exercício Corrente - Receitas de Impostos e de Transferência de Impostos	2.785.166,00	3.019.469,00	-234.303,00
1217	Exercício Corrente - Transferências de Recursos do SUS para Gestão do S	2.229.795,00	2.229.795,00	0,00
1218	Exercício Corrente - Transferências de Recursos do SUS para Investiment	683.000,00	683.000,00	0,00
1221	Exercício Corrente - Receitas pela Prestação de Serviços Públicos de Saú	100.000,00	100.000,00	0,00
1311	Exercício Corrente - Transferência de Recursos do Fundo Nacional de As:	787.407,00	787.407,00	0,00
1312	Exercício Corrente - Transferências de Convênios - Assistência Social	151.000,00	151.000,00	0,00
1390	Exercício Corrente - Outros Recursos Destinados à Assistência Social	89.290,00	89.290,00	0,00
1420	Exercício Corrente - Recursos destinados ao RPPS - Plano Financeiro	3.681.792,00	3.681.792,00	0,00
1940	Exercício Corrente - Outras vinculações de transferências	3.093.500,00	3.093.500,00	0,00
TOTAL		38.543.842,00	38.543.842,00	0,00

**Prefeitura Municipal de Quixaba**

Secretaria de Finanças

Departamento de Contabilidade - Orçamento-Programa de 2019 - R\$ 1,00

Demonstrativo da Receita e Despesa Segundo as Categorias Econômicas - ANEXO I - LF nº 4.320/64

Receita	Parcial	Total	Despesa	Parcial	Total
Receitas Correntes		34.590.187	DESPESAS CORRENTES		29.781.380
Impostos, Taxas e Contribuições de Melhoria	1.021.096		PESSOAL E ENCARGOS SOCIAIS	17.062.052	
RECEITA PATRIMONIAL	882.312		JUROS E ENCARGOS DA DÍVIDA	1.860	
Receita Agropecuária	0		OUTRAS DESPESAS CORRENTES	12.717.468	
Receita Industrial	0				
RECEITA DE SERVIÇOS	53.539				
TRANSFERENCIAS CORRENTES	31.450.866				
OUTRAS RECEITAS CORRENTES	479.734				
Receitas Correntes		2.518.652			
Receitas Correntes		3.364.165			
			Superávit do Orçamento Corrente		3.963.294
Subtotal		33.744.674	Subtotal		33.744.674
Receitas de Capital		4.799.168	DESPESAS DE CAPITAL		7.450.045
Alienação de Bens	39.668		INVESTIMENTOS	6.782.691	
Amortização de Empréstimos	0		INVERSÕES FINANCEIRAS	35.701	
Transferências de Capital	4.759.500		AMORTIZAÇÃO DA DÍVIDA	631.653	
Outras Receitas de Capital	0				
Receitas de Capital		0			
Déficit Orçamentário		2.650.877			
Subtotal		7.450.045	Subtotal		7.450.045
			Receitas e Despesas Correntes:	33.744.674	29.781.380
			Receitas e Despesas de Capital:	4.799.168	7.450.045
			Reserva de Contigência:		1.312.417
			Total Geral:	38.543.842	38.543.842
			Intra-Orçamentária:	2.518.652	2.518.652



Cód. Receita	Descrição da Receita	Esfera	Total	Direta	Indireta	%
1.0.0.0.00.0.0.00	Receitas Correntes					
		Total:	34.590.187	31.097.252	3.492.935	90
		Fiscal:	31.181.043	29.951.078	1.229.965	
		Seguridade:	3.409.144	1.146.174	2.262.970	
1.1.0.0.00.0.0.00	Impostos, Taxas e Contribuições de Melhoria					
		Total:	1.021.096	1.021.096	0	3
		Fiscal:	1.021.096	1.021.096	0	
		Seguridade:	0	0	0	
1.3.0.0.00.0.0.00	RECEITA PATRIMONIAL					
		Total:	882.312	353.667	528.645	2
		Fiscal:	882.312	353.667	528.645	
		Seguridade:	0	0	0	
1.6.0.0.00.0.0.00	RECEITA DE SERVIÇOS					
		Total:	53.539	53.539	0	0
		Fiscal:	53.539	53.539	0	
		Seguridade:	0	0	0	
1.7.0.0.00.0.0.00	TRANSFERENCIAS CORRENTES					
		Total:	31.450.866	29.199.716	2.251.150	82
		Fiscal:	28.053.542	28.053.542	0	
		Seguridade:	3.397.324	1.146.174	2.251.150	
1.9.0.0.00.0.0.00	OUTRAS RECEITAS CORRENTES					
		Total:	479.734	469.234	10.500	1
		Fiscal:	469.234	469.234	0	
		Seguridade:	10.500	0	10.500	
2.0.0.0.00.0.0.00	Receitas de Capital					
		Total:	4.799.168	3.614.168	1.185.000	12
		Fiscal:	2.348.168	2.348.168	0	
		Seguridade:	2.451.000	1.266.000	1.185.000	
2.2.0.0.00.0.0.00	Alienação de Bens					
		Total:	39.668	39.668	0	0
		Fiscal:	39.668	39.668	0	
		Seguridade:	0	0	0	
2.4.0.0.00.0.0.00	Transferências de Capital					
		Total:	4.759.500	3.574.500	1.185.000	12
		Fiscal:	2.308.500	2.308.500	0	
		Seguridade:	2.451.000	1.266.000	1.185.000	
7.0.0.0.00.0.0.00	Receitas Intra-Orçamentárias Correntes					
		Total:	2.518.652	0	2.518.652	7
		Fiscal:	1.025.900	0	1.025.900	
		Seguridade:	1.492.752	0	1.492.752	
7.2.0.0.00.0.0.00	Contribuições					
		Total:	1.177.760	0	1.177.760	3
		Fiscal:	1.025.900	0	1.025.900	
		Seguridade:	151.860	0	151.860	
7.9.0.0.00.0.0.00	OUTRAS RECEITAS CORRENTES					
		Total:	1.340.892	0	1.340.892	3
		Fiscal:	0	0	0	
		Seguridade:	1.340.892	0	1.340.892	



Cód. Receita	Descrição da Receita	Esfera	Total	Direta	Indireta	%
9.0.0.0.00.0.0.00	Receitas Correntes					
		Total:	3.364.165	3.364.165	0	9
		Fiscal:	3.364.165	3.364.165	0	
		Seguridade:	0	0	0	
9.7.0.0.00.0.0.00	Transferências Correntes					
		Total:	3.364.165	3.364.165	0	9
		Fiscal:	3.364.165	3.364.165	0	
		Seguridade:	0	0	0	
		1 - Fiscal:	31.190.946	28.935.081	2.255.865	
		2 - Seguridade:	7.352.896	2.412.174	4.940.722	
		3 - Total (1 + 2):	38.543.842	31.347.255	7.196.587	
		Intra-Orçamentária:	2.518.652	0	2.518.652	


SEBASTIAO CABRAL NUNES
PREFEITO

Cód. Receita	Descrição da Receita	Alíneas e Sub-alíneas	Rúbricas e Sub-rúbricas	Fontes e Sub-fontes	Categorias Econômicas e Sub-categorias Econômicas	%
1.0.0.0.00.0.0.00	Receitas Correntes					
	Total:				34.590.187	90
	Direta:				31.097.252	
	Indireta:				3.492.935	
1.1.0.0.00.0.0.00	Impostos, Taxas e Contribuições de Melhoria					
	Total:				1.021.096	3
	Direta:				1.021.096	
	Indireta:					
1.1.1.0.00.0.0.00	IMPOSTOS					
	Total:			846.438		2
	Direta:			846.438		
	Indireta:					
1.1.1.3.00.0.0.00	Impostos sobre a Renda e Proventos de Qualquer Natureza					
	Total:		181.361			0
	Direta:		181.361			
	Indireta:					
1.1.1.3.03.0.0.00	Imposto sobre a Renda - Retido na Fonte					
	Total:	181.361				0
	Direta:	181.361				
	Indireta:					
1.1.1.3.03.1.1.00	Imposto sobre a Renda - Retido na Fonte - Trabalho – Principal					
	Total:	181.361				0
	Direta:	181.361				
	Indireta:					
1.1.1.8.00.0.0.00	Impostos Específicos de Estados, DF e Municípios					
	Total:		665.077			2
	Direta:		665.077			
	Indireta:					
1.1.1.8.01.0.0.00	Impostos sobre o Patrimônio para Estados/DF/Municípios					
	Total:	139.668				0
	Direta:	139.668				
	Indireta:					
1.1.1.8.01.1.1.00	Imposto sobre a Propriedade Predial e Territorial Urbana – Principal					
	Total:	60.000				0
	Direta:	60.000				
	Indireta:					
1.1.1.8.01.1.3.00	Imposto sobre a Propriedade Predial e Territorial Urbana – Dívida Ativa					
	Total:	19.834				0
	Direta:	19.834				
	Indireta:					
1.1.1.8.01.4.1.00	Imposto sobre Transmissão “Inter Vivos” de Bens Imóveis e de Direitos Reais sobre Imóveis – Principal					
	Total:	40.000				0
	Direta:	40.000				
	Indireta:					
1.1.1.8.01.4.3.00	Imposto sobre Transmissão “Inter Vivos” de Bens Imóveis e de Direitos Reais sobre Imóveis – Dívida Ativa					
	Total:	19.834				0
	Direta:	19.834				
	Indireta:					

Cód. Receita	Descrição da Receita	Alíneas e Sub-alíneas	Rúbricas e Sub-rúbricas	Fontes e Sub-fontes	Categorias Econômicas e Sub-categorias Econômicas	%
1.1.1.8.02.0.0.00	Impostos sobre a Produção, Circulação de Mercadorias e Serviços					
	Total:	525.409				1
	Direta:	525.409				
	Indireta:					
1.1.1.8.02.3.1.00	Imposto sobre Serviços de Qualquer Natureza – Principal					
	Total:	505.575				1
	Direta:	505.575				
	Indireta:					
1.1.1.8.02.3.3.00	Imposto sobre Serviços de Qualquer Natureza – Dívida Ativa					
	Total:	19.834				0
	Direta:	19.834				
	Indireta:					
1.1.2.0.00.0.0.00	Taxas					
	Total:			174.658		0
	Direta:			174.658		
	Indireta:					
1.1.2.1.00.0.0.00	Taxas Pelo Exercício do Poder de Polícia					
	Total:		122.795			0
	Direta:		122.795			
	Indireta:					
1.1.2.1.01.0.0.00	Taxas de Inspeção, Controle e Fiscalização					
	Total:	122.795				0
	Direta:	122.795				
	Indireta:					
1.1.2.1.01.1.1.00	Taxas de Inspeção, Controle e Fiscalização – Principal					
	Total:	21.617				0
	Direta:	21.617				
	Indireta:					
1.1.2.1.01.1.1.01	OUTRAS TAXAS PELO EXERCICIO DO PODER DE POLICIA					
	Total:	56.550				0
	Direta:	56.550				
	Indireta:					
1.1.2.1.01.1.1.03	TAXA DE UTILIZACAO DE AREA DE DOMINIO PUBLICO					
	Total:	44.628				0
	Direta:	44.628				
	Indireta:					
1.1.2.2.00.0.0.00	Taxas Pela Prestação de Serviços					
	Total:		51.863			0
	Direta:		51.863			
	Indireta:					
1.1.2.2.01.0.0.00	Taxas pela Prestação de Serviços					
	Total:	51.863				0
	Direta:	51.863				
	Indireta:					
1.1.2.2.01.1.1.00	Taxas pela Prestação de Serviços – Principal					
	Total:	12.294				0
	Direta:	12.294				
	Indireta:					

Cód. Receita	Descrição da Receita	Alíneas e Sub-alíneas	Rúbricas e Sub-rúbricas	Fontes e Sub-fontes	Categorias Econômicas e Sub-categorias Econômicas	%
1.1.2.2.01.1.1.02	OUTRAS TAXAS PELA PRESTACAO DE SERVICOS					
	Total:	39.569				0
	Direta:	39.569				
	Indireta:					
1.2.1.5.00.0.0.00	Contribuição para o Plano de Seguridade Social do Servidor Público - CPSSS					
	Total:		701.320			2
	Direta:					
	Indireta:		701.320			
1.2.1.5.01.0.0.00	CPSSS - Servidor Civil					
	Total:	701.320				2
	Direta:					
	Indireta:	701.320				
1.2.1.5.01.1.1.00	CPSSS - Servidor Civil Ativo – Principal					
	Total:	700.000				2
	Direta:					
	Indireta:	700.000				
1.2.1.5.01.1.2.00	CPSSS - Servidor Civil Ativo – Multas e Juros de Mora					
	Total:	1.320				0
	Direta:					
	Indireta:	1.320				
1.2.1.8.00.0.0.00	Contribuições Sociais Específicas de Estados, DF e Municípios					
	Total:		1.320			0
	Direta:					
	Indireta:		1.320			
1.2.1.8.01.0.0.00	Contribuição do Servidor Civil para o Plano de Seguridade Social - CPSSS - Específico de EST/DF/MUN					
	Total:	1.320				0
	Direta:					
	Indireta:	1.320				
1.2.1.8.01.2.1.01	CPSSS do Servidor Civil Inativo – Principal					
	Total:	1.320				0
	Direta:					
	Indireta:	1.320				
1.3.0.0.00.0.0.00	RECEITA PATRIMONIAL					
	Total:				882.312	2
	Direta:				353.667	
	Indireta:				528.645	
1.3.2.0.00.0.0.00	Valores Mobiliários					
	Total:			736.257		2
	Direta:			207.612		
	Indireta:			528.645		
1.3.2.1.00.0.0.00	Juros e Correções Monetárias					
	Total:		736.257			2
	Direta:		207.612			
	Indireta:		528.645			
1.3.2.1.00.1.1.01	Remuneração de Depósitos Bancários - FUNDEB					
	Total:		26.000			0
	Direta:		26.000			
	Indireta:					

Cód. Receita	Descrição da Receita	Alíneas e Sub-alíneas	Rúbricas e Sub-rúbricas	Fontes e Sub-fontes	Categorias Econômicas e Sub-categorias Econômicas	%
1.3.2.1.00.1.1.02	Receita de Remuneração de Depósitos Bancários de rec. Vinculados - FMS					
	Total:		78.645			0
	Direta:					
	Indireta:		78.645			
1.3.2.1.00.2.1.00	Remuneração de Depósitos Especiais – Principal					
	Total:		168.525			0
	Direta:		168.525			
	Indireta:					
1.3.2.1.00.4.1.01	Remuneração dos Recursos do Regime Próprio de Previdência Social - RPPS – Principal					
	Total:		450.000			1
	Direta:					
	Indireta:		450.000			
1.3.2.1.00.5.1.00	Juros de Títulos de Renda – Principal					
	Total:		13.087			0
	Direta:		13.087			
	Indireta:					
1.3.9.0.00.0.0.00	Demais Receitas Patrimoniais					
	Total:			146.055		0
	Direta:			146.055		
	Indireta:					
1.3.9.0.00.1.1.00	Demais Receitas Patrimoniais – Principal					
	Total:			146.055		0
	Direta:			146.055		
	Indireta:					
1.6.0.0.00.0.0.00	RECEITA DE SERVIÇOS					
	Total:				53.539	0
	Direta:				53.539	
	Indireta:					
1.6.1.0.00.0.0.00	Serviços Administrativos e Comerciais Gerais					
	Total:			33.705		0
	Direta:			33.705		
	Indireta:					
1.6.1.0.01.0.0.00	Serviços Administrativos e Comerciais Gerais					
	Total:	33.705				0
	Direta:	33.705				
	Indireta:					
1.6.1.0.01.1.1.00	Serviços Administrativos e Comerciais Gerais – Principal					
	Total:	33.705				0
	Direta:	33.705				
	Indireta:					
1.6.9.0.00.0.0.00	Outros Serviços					
	Total:			19.834		0
	Direta:			19.834		
	Indireta:					
1.6.9.0.99.0.0.00	Outros Serviços					
	Total:	19.834				0
	Direta:	19.834				
	Indireta:					

Cód. Receita	Descrição da Receita	Alíneas e Sub-alíneas	Rúbricas e Sub-rúbricas	Fontes e Sub-fontes	Categorias Econômicas e Sub-categorias Econômicas	%
1.6.9.0.99.1.1.00	Outros Serviços – Principal					
	Total:	19.834				0
	Direta:	19.834				
	Indireta:					
1.7.0.0.00.0.0.00	TRANSFERENCIAS CORRENTES					
	Total:				31.450.866	82
	Direta:				29.199.716	
	Indireta:				2.251.150	
1.7.1.0.00.0.0.00	Transferências da União e de suas Entidades					
	Total:			17.794.792		46
	Direta:			15.643.642		
	Indireta:			2.151.150		
1.7.1.8.00.0.0.00	Transferências da União - Específicas de Estados, DF e Municípios					
	Total:		17.794.792			46
	Direta:		15.643.642			
	Indireta:		2.151.150			
1.7.1.8.01.0.0.00	Participação na Receita da União					
	Total:	12.910.000				33
	Direta:	12.910.000				
	Indireta:					
1.7.1.8.01.2.1.00	Cota-Parte do Fundo de Participação dos Municípios - Cota Mensal – Principal					
	Total:	12.000.000				31
	Direta:	12.000.000				
	Indireta:					
1.7.1.8.01.3.1.00	Cota-Parte do Fundo de Participação dos Municípios – 1% Cota entregue no mês de dezembro – Principal					
	Total:	562.000				1
	Direta:	562.000				
	Indireta:					
1.7.1.8.01.4.1.00	Cota-Parte do Fundo de Participação dos Municípios - 1% Cota entregue no mês de julho – Principal					
	Total:	338.000				1
	Direta:	338.000				
	Indireta:					
1.7.1.8.01.5.1.00	Cota-Parte do Imposto Sobre a Propriedade Territorial Rural – Principal					
	Total:	10.000				0
	Direta:	10.000				
	Indireta:					
1.7.1.8.02.0.0.00	Transferência da Compensação Financeira pela Exploração de Recursos Naturais					
	Total:	131.458				0
	Direta:	131.458				
	Indireta:					
1.7.1.8.02.6.1.00	Cota-Parte do Fundo Especial do Petróleo – FEP – Principal					
	Total:	131.458				0
	Direta:	131.458				
	Indireta:					
1.7.1.8.03.0.0.00	Transferência de Recursos do Sistema Único de Saúde – SUS – Repasses Fundo a Fundo Bloco Custeio das Ações e Serviços					
	Total:	2.151.150				6
	Direta:					
	Indireta:	2.151.150				

Cód. Receita	Descrição da Receita	Alíneas e Sub-alíneas	Rúbricas e Sub-rúbricas	Fontes e Sub-fontes	Categorias Econômicas e Sub-categorias Econômicas	%
1.7.1.8.03.1.1.00	Piso da Atenção Básica - PAB					
	Total:	387.609				1
	Direta:					
	Indireta:	387.609				
1.7.1.8.03.1.1.01	ESF - Equipes de Saúde da Família					
	Total:	285.000				1
	Direta:					
	Indireta:	285.000				
1.7.1.8.03.1.1.02	ACS - Agentes Comunitário de Saúde					
	Total:	292.000				1
	Direta:					
	Indireta:	292.000				
1.7.1.8.03.1.1.03	Vigilância em Saúde - Epidemiologia e Controle de Doenças					
	Total:	91.286				0
	Direta:					
	Indireta:	91.286				
1.7.1.8.03.1.1.04	Farmácia Básica					
	Total:	112.350				0
	Direta:					
	Indireta:	112.350				
1.7.1.8.03.1.1.05	Ações de Vigilância Sanitária					
	Total:	141.607				0
	Direta:					
	Indireta:	141.607				
1.7.1.8.03.1.1.06	Equipes de Saúde Bucal					
	Total:	134.000				0
	Direta:					
	Indireta:	134.000				
1.7.1.8.03.1.1.07	Manter o Programa Saúde na Escola					
	Total:	56.728				0
	Direta:					
	Indireta:	56.728				
1.7.1.8.03.1.1.09	Qualifar					
	Total:	18.500				0
	Direta:					
	Indireta:	18.500				
1.7.1.8.03.1.1.10	Apoio à Manutenção dos Polos de Academia da Saúde					
	Total:	40.000				0
	Direta:					
	Indireta:	40.000				
1.7.1.8.03.1.1.11	Atenção de Média e Alta Complexidade Ambulatorial e Hospitalar					
	Total:	99.092				0
	Direta:					
	Indireta:	99.092				
1.7.1.8.03.1.1.12	PMAQ - Programa Nacional de Melhoria do Acesso e da Qualidade da Atenção Básica					
	Total:	230.543				1
	Direta:					
	Indireta:	230.543				

Cód. Receita	Descrição da Receita	Alíneas e Sub-alíneas	Rúbricas e Sub-rúbricas	Fontes e Sub-fontes	Categorias Econômicas e Sub-categorias Econômicas	%
1.7.1.8.03.1.1.13	Núcleos de Apoio à Saúde da Família - NASF					
	Total:	160.500				0
	Direta:					
	Indireta:	160.500				
1.7.1.8.03.1.1.14	Teto Municipal Rede Brasil Sorridente					
	Total:	95.000				0
	Direta:					
	Indireta:	95.000				
1.7.1.8.03.1.1.15	Campanhas de Vacinação					
	Total:	6.935				0
	Direta:					
	Indireta:	6.935				
1.7.1.8.04.0.0.00	Transferências de Recursos do Sistema Único de Saúde – SUS - Bloco Investimentos na Rede de Serviços Públicos de Saúde					
	Total:	787.407				2
	Direta:	787.407				
	Indireta:					
1.7.1.8.04.1.1.01	Gestão do SUAS / IGD SUAS					
	Total:	60.986				0
	Direta:	60.986				
	Indireta:					
1.7.1.8.04.1.1.02	Gerenciamento Programa Bolsa Família / IGD PB					
	Total:	187.616				0
	Direta:	187.616				
	Indireta:					
1.7.1.8.04.1.1.03	Primeira Infância no SUS - Criança Feliz					
	Total:	83.500				0
	Direta:	83.500				
	Indireta:					
1.7.1.8.04.1.1.04	Outras Transferencias de Recursos do Fundo Nacional de Assistência Social - FNAS					
	Total:	47.776				0
	Direta:	47.776				
	Indireta:					
1.7.1.8.04.1.1.05	Serviço de Convivência e Fortalecimento de Vínculos					
	Total:	220.061				1
	Direta:	220.061				
	Indireta:					
1.7.1.8.04.1.1.06	Piso Básico Fixo (PSB) - CRAS					
	Total:	185.863				0
	Direta:	185.863				
	Indireta:					
1.7.1.8.04.1.1.07	BPC na Escola - FNAS					
	Total:	1.605				0
	Direta:	1.605				
	Indireta:					
1.7.1.8.05.0.0.00	Transferências de Recursos do Fundo Nacional do Desenvolvimento da Educação – FNDE					
	Total:	1.458.921				4
	Direta:	1.458.921				
	Indireta:					

Cód. Receita	Descrição da Receita	Alíneas e Sub-alíneas	Rúbricas e Sub-rúbricas	Fontes e Sub-fontes	Categorias Econômicas e Sub-categorias Econômicas	%
1.7.1.8.05.1.1.00	Transferências do Salário-Educação – Principal					
	Total:	370.538				1
	Direta:	370.538				
	Indireta:					
1.7.1.8.05.2.1.00	Transferências Diretas do FNDE referentes ao Programa Dinheiro Direto na Escola – PDDE – Principal					
	Total:	48.981				0
	Direta:	48.981				
	Indireta:					
1.7.1.8.05.3.1.01	Manter o Programa Alimentação Escolar - Mais Educação					
	Total:	101.115				0
	Direta:	101.115				
	Indireta:					
1.7.1.8.05.3.1.02	Manter o Programa Alimentação Escolar - AEE					
	Total:	3.371				0
	Direta:	3.371				
	Indireta:					
1.7.1.8.05.3.1.03	Manter o Programa de Alimentação Escolar - Creche					
	Total:	26.964				0
	Direta:	26.964				
	Indireta:					
1.7.1.8.05.3.1.04	Manter o Programa de Alimentação Escolar - Ensino Fundamental					
	Total:	123.585				0
	Direta:	123.585				
	Indireta:					
1.7.1.8.05.3.1.05	Programa de Alimentação Escolar - Pré-Escola					
	Total:	50.558				0
	Direta:	50.558				
	Indireta:					
1.7.1.8.05.3.1.06	Programa de Alimentação Escolar - Quilombola					
	Total:	7.303				0
	Direta:	7.303				
	Indireta:					
1.7.1.8.05.4.1.01	Transporte Escolar PNATE Médio					
	Total:	45.784				0
	Direta:	45.784				
	Indireta:					
1.7.1.8.05.4.1.02	Programa de Transporte Escolar PNATE - Fundamental					
	Total:	169.986				0
	Direta:	169.986				
	Indireta:					
1.7.1.8.05.4.1.03	Programa de Transporte Escolar PNATE - Infantil					
	Total:	23.594				0
	Direta:	23.594				
	Indireta:					
1.7.1.8.05.9.1.01	Programa Brasil Alfabetizado					
	Total:	88.758				0
	Direta:	88.758				
	Indireta:					

Cód. Receita	Descrição da Receita	Alíneas e Sub-alíneas	Rúbricas e Sub-rúbricas	Fontes e Sub-fontes	Categorias Econômicas e Sub-categorias Econômicas	%
1.7.1.8.05.9.1.02	Programa de Educação de Jovens e Adultos - EJA					
	Total:	256.552				1
	Direta:	256.552				
	Indireta:					
1.7.1.8.05.9.1.03	Recursos Educação Infantil - FNDE					
	Total:	141.832				0
	Direta:	141.832				
	Indireta:					
1.7.1.8.06.0.0.00	Transferência Financeira do ICMS – Desoneração – L.C. Nº 87/96					
	Total:	41.652				0
	Direta:	41.652				
	Indireta:					
1.7.1.8.06.1.1.00	Transferência Financeira do ICMS – Desoneração – L.C. Nº 87/96 – Principal					
	Total:	41.652				0
	Direta:	41.652				
	Indireta:					
1.7.1.8.99.0.0.00	Outras Transferências da União					
	Total:	314.204				1
	Direta:	314.204				
	Indireta:					
1.7.1.8.99.1.1.00	Outras Transferências da União – Principal					
	Total:	314.204				1
	Direta:	314.204				
	Indireta:					
1.7.2.0.00.0.0.00	Transferências dos Estados e do Distrito Federal e de suas Entidades					
	Total:			5.197.274		13
	Direta:			5.097.274		
	Indireta:			100.000		
1.7.2.8.00.0.0.00	Transferências dos Estados - Específicas de Estados, DF e Municípios					
	Total:		5.197.274			13
	Direta:		5.097.274			
	Indireta:		100.000			
1.7.2.8.01.0.0.00	Participação na Receita dos Estados					
	Total:	4.881.623				13
	Direta:	4.881.623				
	Indireta:					
1.7.2.8.01.1.1.00	Cota-Parte do ICMS – Principal					
	Total:	4.494.000				12
	Direta:	4.494.000				
	Indireta:					
1.7.2.8.01.2.1.00	Cota-Parte do IPVA – Principal					
	Total:	233.688				1
	Direta:	233.688				
	Indireta:					
1.7.2.8.01.3.1.00	Cota-Parte do IPI - Municípios – Principal					
	Total:	42.000				0
	Direta:	42.000				
	Indireta:					

Cód. Receita	Descrição da Receita	Alíneas e Sub-alíneas	Rúbricas e Sub-rúbricas	Fontes e Sub-fontes	Categorias Econômicas e Sub-categorias Econômicas	%
1.7.2.8.01.4.1.00	Cota-Parte da Contribuição de Intervenção no Domínio Econômico – Principal					
	Total:	111.935				0
	Direta:	111.935				
	Indireta:					
1.7.2.8.03.0.0.00	Transferência de Recursos do Estado para Programas de Saúde – Repasse Fundo a Fundo					
	Total:	100.000				0
	Direta:					
	Indireta:	100.000				
1.7.2.8.03.1.1.01	Farmácia Básica Estadual					
	Total:	30.000				0
	Direta:					
	Indireta:	30.000				
1.7.2.8.03.1.1.02	Manter a Média e Alta Complexidade Ambulatorial e Hospitalar - Estado					
	Total:	70.000				0
	Direta:					
	Indireta:	70.000				
1.7.2.8.07.0.0.00	Transferências de Estados destinadas à Assistência Social					
	Total:	89.290				0
	Direta:	89.290				
	Indireta:					
1.7.2.8.07.1.1.01	Transferências de Estados destinadas à Assistência Social - FEAS Estadual					
	Total:	55.290				0
	Direta:	55.290				
	Indireta:					
1.7.2.8.07.1.1.02	Creas Estadual					
	Total:	34.000				0
	Direta:	34.000				
	Indireta:					
1.7.2.8.10.0.0.00	Transferência de Convênios dos Estados e do Distrito Federal e de Suas Entidades					
	Total:	126.361				0
	Direta:	126.361				
	Indireta:					
1.7.2.8.10.2.1.00	Manter Transporte Escolar Estadual - TRAN					
	Total:	126.361				0
	Direta:	126.361				
	Indireta:					
1.7.5.0.00.0.0.00	Transferências de Outras Instituições Públicas					
	Total:			8.458.800		22
	Direta:			8.458.800		
	Indireta:					
1.7.5.8.00.0.0.00	Transferências de Outras Instituições Públicas - Específicas de Estados, DF e Municípios					
	Total:		8.458.800			22
	Direta:		8.458.800			
	Indireta:					
1.7.5.8.01.0.0.00	Transferências de Recursos do Fundo de Manutenção e Desenvolvimento da Educação Básica e de Valorização dos Profissionais					
	Total:	8.458.800				22
	Direta:	8.458.800				
	Indireta:					



Cód. Receita	Descrição da Receita	Alíneas e Sub-alíneas	Rúbricas e Sub-rúbricas	Fontes e Sub-fontes	Categorias Econômicas e Sub-categorias Econômicas	%
1.7.5.8.01.1.1.00	Transferências de Recursos do Fundo de Manutenção e Desenvolvimento da Educação Básica e de Valorização dos Profissionais					
	Total:	7.560.000				20
	Direta:	7.560.000				
	Indireta:					
1.7.5.8.01.2.1.00	Transferências de Recursos da Complementação da União ao Fundo de Manutenção e Desenvolvimento da Educação Básica e de					
	Total:	898.800				2
	Direta:	898.800				
	Indireta:					
1.9.0.0.00.0.0.00	OUTRAS RECEITAS CORRENTES					
	Total:				479.734	1
	Direta:				469.234	
	Indireta:				10.500	
1.9.2.0.00.0.0.00	Indenizações, Restituições e Ressarcimentos					
	Total:			454.900		1
	Direta:			449.400		
	Indireta:			5.500		
1.9.2.2.00.0.0.00	Restituições					
	Total:		454.900			1
	Direta:		449.400			
	Indireta:		5.500			
1.9.2.2.99.0.0.00	Outras Restituições					
	Total:	454.900				1
	Direta:	449.400				
	Indireta:	5.500				
1.9.2.2.99.1.1.01	Outras Restituições – Principal					
	Total:	454.900				1
	Direta:	449.400				
	Indireta:	5.500				
1.9.9.0.00.0.0.00	Demais Receitas Correntes					
	Total:			24.834		0
	Direta:			19.834		
	Indireta:			5.000		
1.9.9.0.03.0.0.00	Compensações Financeiras entre o Regime Geral e os Regimes Próprios de Previdência dos Servidores					
	Total:	5.000				0
	Direta:					
	Indireta:	5.000				
1.9.9.0.03.1.1.00	Compensações Financeiras entre o Regime Geral e os Regimes Próprios de Previdência dos Servidores – Principal					
	Total:	5.000				0
	Direta:					
	Indireta:	5.000				
1.9.9.0.99.0.0.00	Outras Receitas					
	Total:	19.834				0
	Direta:	19.834				
	Indireta:					
1.9.9.0.99.1.1.03	RECEITA DA DIVIDA ATIVA NAO TRIBUTARIA DE OUTRAS RECEITAS					
	Total:	19.834				0
	Direta:	19.834				
	Indireta:					



Cód. Receita	Descrição da Receita	Alíneas e Sub-alíneas	Rúbricas e Sub-rúbricas	Fontes e Sub-fontes	Categorias Econômicas e Sub-categorias Econômicas	%
2.0.0.0.00.0.0.00	Receitas de Capital					
		Total:			4.799.168	12
		Direta:			3.614.168	
		Indireta:			1.185.000	
2.2.0.0.00.0.0.00	Alienação de Bens					
		Total:			39.668	0
		Direta:			39.668	
		Indireta:				
2.2.1.0.00.0.0.00	Alienação de Bens Móveis					
		Total:		39.668		0
		Direta:		39.668		
		Indireta:				
2.2.1.3.00.0.0.00	Alienação de Bens Móveis e Semoventes					
		Total:	39.668			0
		Direta:	39.668			
		Indireta:				
2.2.1.3.00.1.1.00	Alienação de Bens Móveis e Semoventes – Principal					
		Total:	39.668			0
		Direta:	39.668			
		Indireta:				
2.4.0.0.00.0.0.00	Transferências de Capital					
		Total:			4.759.500	12
		Direta:			3.574.500	
		Indireta:			1.185.000	
2.4.1.0.00.0.0.00	Transferências da União e de suas Entidades					
		Total:		3.425.500		9
		Direta:		2.240.500		
		Indireta:		1.185.000		
2.4.1.8.00.0.0.00	Transferências da União - Específicas de Estados, DF e Municípios					
		Total:	3.425.500			9
		Direta:	2.240.500			
		Indireta:	1.185.000			
2.4.1.8.10.0.0.00	Transferência de Convênios da União e de suas Entidades					
		Total:	3.274.500			8
		Direta:	2.089.500			
		Indireta:	1.185.000			
2.4.1.8.10.1.1.01	Aquisição de Ambulâncias - FNS					
		Total:	90.000			0
		Direta:				
		Indireta:	90.000			
2.4.1.8.10.1.1.02	Equipar Unidades de Saúde Atensão Básica					
		Total:	50.000			0
		Direta:				
		Indireta:	50.000			
2.4.1.8.10.1.1.03	Construir/Reformar Ampliar Hospital Municipal					
		Total:	91.000			0
		Direta:				
		Indireta:	91.000			



Cód. Receita	Descrição da Receita	Alíneas e Sub-alíneas	Rúbricas e Sub-rúbricas	Fontes e Sub-fontes	Categorias Econômicas e Sub-categorias Econômicas	%
2.4.1.8.10.1.1.04	Sistema de Melhorias Sanitárias Domiciares					
	Total:	301.000				1
	Direta:					
	Indireta:	301.000				
2.4.1.8.10.1.1.07	Construir/Reformar e Ampliar Unidades de Estratégia da Família - FNS					
	Total:	151.000				0
	Direta:					
	Indireta:	151.000				
2.4.1.8.10.5.1.05	Implantar Sistema de Esgotamento Sanitário					
	Total:	301.000				1
	Direta:					
	Indireta:	301.000				
2.4.1.8.10.5.1.06	Melhorias Habitacionais para Prevenção da Doença de Chagas					
	Total:	201.000				1
	Direta:					
	Indireta:	201.000				
2.4.1.8.10.9.1.01	Convênio Construir/Recuperar Praças no Município					
	Total:	201.000				1
	Direta:	201.000				
	Indireta:					
2.4.1.8.10.9.1.02	Construir/Reformar/Ampliar Mercado e Açougue Público					
	Total:	151.000				0
	Direta:	151.000				
	Indireta:					
2.4.1.8.10.9.1.03	Implantar Pavimentação em Paralelepípedos					
	Total:	501.000				1
	Direta:	501.000				
	Indireta:					
2.4.1.8.10.9.1.04	Construir Casas Populares					
	Total:	101.000				0
	Direta:	101.000				
	Indireta:					
2.4.1.8.10.9.1.05	Promover Melhorias com Esgotos, Galerias e Fossas					
	Total:	161.000				0
	Direta:	161.000				
	Indireta:					
2.4.1.8.10.9.1.06	Construir/Reformar e Equipar Poços Artesianos/Amazonas					
	Total:	70.500				0
	Direta:	70.500				
	Indireta:					
2.4.1.8.10.9.1.07	Construir/Reformar Matadouro Público					
	Total:	201.000				1
	Direta:	201.000				
	Indireta:					
2.4.1.8.10.9.1.08	Horas Máquina Estradas Vicinais					
	Total:	50.000				0
	Direta:	50.000				
	Indireta:					

Cód. Receita	Descrição da Receita	Alíneas e Sub-alíneas	Rúbricas e Sub-rúbricas	Fontes e Sub-fontes	Categorias Econômicas e Sub-categorias Econômicas	%
2.4.1.8.10.9.1.09	Adquirir Veículo e Equipamentos para Limpeza Pública					
	Total:	150.000				0
	Direta:	150.000				
	Indireta:					
2.4.1.8.10.9.1.10	Construir/Reformar Açudes e Barreiros					
	Total:	101.000				0
	Direta:	101.000				
	Indireta:					
2.4.1.8.10.9.1.11	Construir Quadras Poliesportivas					
	Total:	101.000				0
	Direta:	101.000				
	Indireta:					
2.4.1.8.10.9.1.12	Construir 2º Etapa do Cruzeiro					
	Total:	301.000				1
	Direta:	301.000				
	Indireta:					
2.4.1.8.12.0.0.00	Transferências de Recursos do Fundo Nacional de Assistência Social – FNAS					
	Total:	151.000				0
	Direta:	151.000				
	Indireta:					
2.4.1.8.12.1.1.01	Construir Sede do CRAS					
	Total:	151.000				0
	Direta:	151.000				
	Indireta:					
2.4.2.0.00.0.0.00	Transferências dos Estados e do Distrito Federal e de suas Entidades					
	Total:			1.334.000		3
	Direta:			1.334.000		
	Indireta:					
2.4.2.8.00.0.0.00	Transferências dos Estados, Distrito Federal, e de suas Entidades					
	Total:		1.334.000			3
	Direta:		1.334.000			
	Indireta:					
2.4.2.8.05.0.0.00	Transferências de Recursos Destinados a Programas de Educação					
	Total:	832.000				2
	Direta:	832.000				
	Indireta:					
2.4.2.8.05.1.1.01	Adquirir Veículos para o Transporte Escolar					
	Total:	150.000				0
	Direta:	150.000				
	Indireta:					
2.4.2.8.05.1.1.02	Construir, Reformar Escolas da Rede de Ensino Fundamental - FNDE					
	Total:	501.000				1
	Direta:	501.000				
	Indireta:					
2.4.2.8.05.1.1.03	Construir/Reformar Creches Municipais					
	Total:	181.000				0
	Direta:	181.000				
	Indireta:					

Cód. Receita	Descrição da Receita	Alíneas e Sub-alíneas	Rúbricas e Sub-rúbricas	Fontes e Sub-fontes	Categorias Econômicas e Sub-categorias Econômicas	%
2.4.2.8.10.0.0.00	Transferências de Convênios dos Estados e do Distrito Federal e de suas Entidades					
	Total:	502.000				1
	Direta:	502.000				
	Indireta:					
2.4.2.8.10.2.1.01	Construir Reformar Escolas da Rede de Ensino - FEM					
	Total:	101.000				0
	Direta:	101.000				
	Indireta:					
2.4.2.8.10.9.1.01	Construir/Reformar o Prédio da Prefeitura - FEM					
	Total:	401.000				1
	Direta:	401.000				
	Indireta:					
7.0.0.0.00.0.0.00	Receitas Intra-Orçamentárias Correntes					
	Total:				2.518.652	7
	Direta:					
	Indireta:				2.518.652	
7.2.0.0.00.0.0.00	Contribuições					
	Total:				1.177.760	3
	Direta:					
	Indireta:				1.177.760	
7.2.1.0.00.0.0.00	Contribuições Sociais					
	Total:			1.177.760		3
	Direta:					
	Indireta:			1.177.760		
7.2.1.8.00.0.0.00	Contribuições Sociais Específicas de Estados, DF e Municípios					
	Total:		1.177.760			3
	Direta:					
	Indireta:		1.177.760			
7.2.1.8.02.0.0.00	CPSSS - Parcelamentos - Específico de EST/DF/MUN					
	Total:	150.000				0
	Direta:					
	Indireta:	150.000				
7.2.1.8.02.1.1.00	CPSSS - Parcelamentos - do Servidor Civil Ativo – Principal					
	Total:	150.000				0
	Direta:					
	Indireta:	150.000				
7.2.1.8.03.0.0.00	CPSSS Patronal - Servidor Civil - Específico de EST/DF/MUN					
	Total:	1.027.760				3
	Direta:					
	Indireta:	1.027.760				
7.2.1.8.03.1.1.00	CPSSS Patronal - Servidor Civil Ativo – Principal					
	Total:	1.025.900				3
	Direta:					
	Indireta:	1.025.900				
7.2.1.8.03.1.2.01	CPSSS Patronal - Servidor Civil Ativo – Multas e Juros de Mora					
	Total:	1.860				0
	Direta:					
	Indireta:	1.860				

Cód. Receita	Descrição da Receita	Alíneas e Sub-alíneas	Rúbricas e Sub-rúbricas	Fontes e Sub-fontes	Categorias Econômicas e Sub-categorias Econômicas	%
7.9.0.0.00.0.0.00	OUTRAS RECEITAS CORRENTES					
	Total:				1.340.892	3
	Direta:					
	Indireta:				1.340.892	
7.9.9.0.00.0.0.00	Demais Receitas Correntes					
	Total:			1.340.892		3
	Direta:					
	Indireta:			1.340.892		
7.9.9.0.01.0.0.00	Aportes Periódicos para Amortização de Déficit Atuarial do RPPS					
	Total:	1.340.892				3
	Direta:					
	Indireta:	1.340.892				
7.9.9.0.01.1.1.01	Aportes Periódicos para Amortização de Déficit Atuarial do RPPS – Principal					
	Total:	1.340.892				3
	Direta:					
	Indireta:	1.340.892				
9.0.0.0.00.0.0.00	Receitas Correntes					
	Total:				3.364.165	9
	Direta:				3.364.165	
	Indireta:					
9.7.0.0.00.0.0.00	Transferências Correntes					
	Total:				3.364.165	9
	Direta:				3.364.165	
	Indireta:					
9.7.1.0.00.0.0.00	Transferências da União e de suas Entidades					
	Total:			2.410.313		6
	Direta:			2.410.313		
	Indireta:					
9.7.1.8.00.0.0.00	Transferências da União - Específicas de Estados, DF e Municípios					
	Total:		2.410.313			6
	Direta:		2.410.313			
	Indireta:					
9.7.1.8.01.0.0.00	Participação na Receita da União					
	Total:	2.401.983				6
	Direta:	2.401.983				
	Indireta:					
9.7.1.8.01.2.1.00	Cota-Parte do Fundo de Participação dos Municípios - Cota Mensal – Principal					
	Total:	2.400.000				6
	Direta:	2.400.000				
	Indireta:					
9.7.1.8.01.5.1.00	Cota-Parte do Imposto Sobre a Propriedade Territorial Rural – Principal					
	Total:	1.983				0
	Direta:	1.983				
	Indireta:					
9.7.1.8.06.0.0.00	Transferência Financeira do ICMS – Desoneração – L.C. Nº 87/96					
	Total:	8.330				0
	Direta:	8.330				
	Indireta:					

Cód. Receita	Descrição da Receita	Alíneas e Sub-alíneas	Rúbricas e Sub-rúbricas	Fontes e Sub-fontes	Categorias Econômicas e Sub-categorias Econômicas	%
9.7.1.8.06.1.1.00	Transferência Financeira do ICMS – Desoneração – L.C. Nº 87/96 – Principal					
	Total:	8.330				0
	Direta:	8.330				
	Indireta:					
9.7.2.0.00.0.0.00	Transferências dos Estados e do Distrito Federal e de suas Entidades					
	Total:			953.852		2
	Direta:			953.852		
	Indireta:					
9.7.2.8.00.0.0.00	Transferências dos Estados - Específicas de Estados, DF e Municípios					
	Total:		953.852			2
	Direta:		953.852			
	Indireta:					
9.7.2.8.01.0.0.00	Participação na Receita dos Estados					
	Total:	953.852				2
	Direta:	953.852				
	Indireta:					
9.7.2.8.01.1.1.00	Cota-Parte do ICMS – Principal					
	Total:	898.800				2
	Direta:	898.800				
	Indireta:					
9.7.2.8.01.2.1.00	Cota-Parte do IPVA – Principal					
	Total:	46.738				0
	Direta:	46.738				
	Indireta:					
9.7.2.8.01.3.1.00	Cota-Parte do IPI - Municípios – Principal					
	Total:	8.314				0
	Direta:	8.314				
	Indireta:					
				1 - Total da Direta:	31.347.255	
				2 - Total da Indireta:	7.196.587	
				3 - Total (1 + 2):	38.543.842	
				Total da Intra-Orçamentária:	2.518.652	


 SEBASTIAO CABRAL NUNES
 PREFEITO

Cód. Receita	Descrição da Receita	Alíneas e Sub-alíneas	Rúbricas e Sub-rúbricas	Fontes e Sub-fontes	Categorias Econômicas e Sub-categorias Econômicas
001	Prefeitura Municipal de Quixaba				
1.0.0.0.00.0.0.	Receitas Correntes				31.097.252
1.1.0.0.00.0.0.	Impostos, Taxas e Contribuições de Melhoria				1.021.096
1.1.1.0.00.0.0.	IMPOSTOS			846.438	
1.1.1.3.00.0.0.	Impostos sobre a Renda e Proventos de Qualquer Natureza		181.361		
1.1.1.3.03.0.0.	Imposto sobre a Renda - Retido na Fonte	181.361			
1.1.1.3.03.1.1.	Imposto sobre a Renda - Retido na Fonte - Trabalho - Principal	181.361			
1.1.1.8.00.0.0.	Impostos Específicos de Estados, DF e Municípios		665.077		
1.1.1.8.01.0.0.	Impostos sobre o Patrimônio para Estados/DF/Municípios	139.668			
1.1.1.8.01.1.1.	Imposto sobre a Propriedade Predial e Territorial Urbana - Principal	60.000			
1.1.1.8.01.1.3.	Imposto sobre a Propriedade Predial e Territorial Urbana - Dívida Ativa	19.834			
1.1.1.8.01.4.1.	Imposto sobre Transmissão "Inter Vivos" de Bens Imóveis e de Direitos Reais sobre Imóveis - Principal	40.000			
1.1.1.8.01.4.3.	Imposto sobre Transmissão "Inter Vivos" de Bens Imóveis e de Direitos Reais sobre Imóveis - Dívida Ativa	19.834			
1.1.1.8.02.0.0.	Impostos sobre a Produção, Circulação de Mercadorias e Serviços	525.409			
1.1.1.8.02.3.1.	Imposto sobre Serviços de Qualquer Natureza - Principal	505.575			
1.1.1.8.02.3.3.	Imposto sobre Serviços de Qualquer Natureza - Dívida Ativa	19.834			
1.1.2.0.00.0.0.	Taxas			174.658	
1.1.2.1.00.0.0.	Taxas Pelo Exercício do Poder de Polícia		122.795		
1.1.2.1.01.0.0.	Taxas de Inspeção, Controle e Fiscalização	122.795			
1.1.2.1.01.1.1.	Taxas de Inspeção, Controle e Fiscalização - Principal	21.617			
1.1.2.1.01.1.1.	OUTRAS TAXAS PELO EXERCICIO DO PODER DE POLICIA	56.550			
1.1.2.1.01.1.1.	TAXA DE UTILIZACAO DE AREA DE DOMINIO PUBLICO	44.628			
1.1.2.2.00.0.0.	Taxas Pela Prestação de Serviços		51.863		
1.1.2.2.01.0.0.	Taxas pela Prestação de Serviços	51.863			
1.1.2.2.01.1.1.	Taxas pela Prestação de Serviços - Principal	12.294			
1.1.2.2.01.1.1.	OUTRAS TAXAS PELA PRESTACAO DE SERVICOS	39.569			
1.3.0.0.00.0.0.	RECEITA PATRIMONIAL				353.667
1.3.2.0.00.0.0.	Valores Mobiliários			207.612	
1.3.2.1.00.0.0.	Juros e Correções Monetárias		207.612		
1.3.2.1.00.1.1.	Remuneração de Depósitos Bancários - FUNDEB		26.000		
1.3.2.1.00.2.1.	Remuneração de Depósitos Especiais - Principal		168.525		
1.3.2.1.00.5.1.	Juros de Títulos de Renda - Principal		13.087		
1.3.9.0.00.0.0.	Demais Receitas Patrimoniais			146.055	
1.3.9.0.00.1.1.	Demais Receitas Patrimoniais - Principal			146.055	
1.6.0.0.00.0.0.	RECEITA DE SERVIÇOS				53.539
1.6.1.0.00.0.0.	Serviços Administrativos e Comerciais Gerais			33.705	
1.6.1.0.01.0.0.	Serviços Administrativos e Comerciais Gerais	33.705			
1.6.1.0.01.1.1.	Serviços Administrativos e Comerciais Gerais - Principal	33.705			
1.6.9.0.00.0.0.	Outros Serviços			19.834	
1.6.9.0.99.0.0.	Outros Serviços	19.834			
1.6.9.0.99.1.1.	Outros Serviços - Principal	19.834			
1.7.0.0.00.0.0.	TRANSFERENCIAS CORRENTES				29.199.716

Cód. Receita	Descrição da Receita	Alíneas e Sub-alíneas	Rúbricas e Sub-rúbricas	Fontes e Sub-fontes	Categorias Econômicas e Sub-categorias Econômicas
001	Prefeitura Municipal de Quixaba				
1.7.1.0.00.0.0.	Transferências da União e de suas Entidades			15.643.642	
1.7.1.8.00.0.0.	Transferências da União - Específicas de Estados, DF e Municípios		15.643.642		
1.7.1.8.01.0.0.	Participação na Receita da União	12.910.000			
1.7.1.8.01.2.1.	Cota-Parte do Fundo de Participação dos Municípios - Cota Mensal - Principal	12.000.000			
1.7.1.8.01.3.1.	Cota-Parte do Fundo de Participação dos Municípios - 1% Cota entregue no mês de dezembro - Principal	562.000			
1.7.1.8.01.4.1.	Cota-Parte do Fundo de Participação dos Municípios - 1% Cota entregue no mês de julho - Principal	338.000			
1.7.1.8.01.5.1.	Cota-Parte do Imposto Sobre a Propriedade Territorial Rural - Principal	10.000			
1.7.1.8.02.0.0.	Transferência da Compensação Financeira pela Exploração de Recursos Naturais	131.458			
1.7.1.8.02.6.1.	Cota-Parte do Fundo Especial do Petróleo - FEP - Principal	131.458			
1.7.1.8.04.0.0.	Transferências de Recursos do Sistema Único de Saúde - SUS - Bloco Investimentos na Rede de Serviços Públicos de Saúde	787.407			
1.7.1.8.04.1.1.	Gestão do SUAS / IGD SUAS	60.986			
1.7.1.8.04.1.1.	Gerenciamento Programa Bolsa Família / IGD PB	187.616			
1.7.1.8.04.1.1.	Primeira Infância no SUS - Criança Feliz	83.500			
1.7.1.8.04.1.1.	Outras Transferências de Recursos do Fundo Nacional de Assistência Social - FNAS	47.776			
1.7.1.8.04.1.1.	Serviço de Convivência e Fortalecimento de Vínculos	220.061			
1.7.1.8.04.1.1.	Piso Básico Fixo (PSB) - CRAS	185.863			
1.7.1.8.04.1.1.	BPC na Escola - FNAS	1.605			
1.7.1.8.05.0.0.	Transferências de Recursos do Fundo Nacional do Desenvolvimento da Educação - FNDE	1.458.921			
1.7.1.8.05.1.1.	Transferências do Salário-Educação - Principal	370.538			
1.7.1.8.05.2.1.	Transferências Diretas do FNDE referentes ao Programa Dinheiro Direto na Escola - PDDE - Principal	48.981			
1.7.1.8.05.3.1.	Manter o Programa Alimentação Escolar - Mais Educação	101.115			
1.7.1.8.05.3.1.	Manter o Programa Alimentação Escolar - AEE	3.371			
1.7.1.8.05.3.1.	Manter o Programa de Alimentação Escolar - Creche	26.964			
1.7.1.8.05.3.1.	Manter o Programa de Alimentação Escolar - Ensino Fundamental	123.585			
1.7.1.8.05.3.1.	Programa de Alimentação Escolar - Pré-Escola	50.558			
1.7.1.8.05.3.1.	Programa de Alimentação Escolar - Quilombola	7.303			
1.7.1.8.05.4.1.	Transporte Escolar PNATE Médio	45.784			
1.7.1.8.05.4.1.	Programa de Transporte Escolar PNATE - Fundamental	169.986			
1.7.1.8.05.4.1.	Programa de Transporte Escolar PNATE - Infantil	23.594			
1.7.1.8.05.9.1.	Programa Brasil Alfabetizado	88.758			
1.7.1.8.05.9.1.	Programa de Educação de Jovens e Adultos - EJA	256.552			
1.7.1.8.05.9.1.	Recursos Educação Infantil - FNDE	141.832			
1.7.1.8.06.0.0.	Transferência Financeira do ICMS - Desoneração - L.C. Nº 87/96	41.652			
1.7.1.8.06.1.1.	Transferência Financeira do ICMS - Desoneração - L.C. Nº 87/96 - Principal	41.652			
1.7.1.8.99.0.0.	Outras Transferências da União	314.204			
1.7.1.8.99.1.1.	Outras Transferências da União - Principal	314.204			
1.7.2.0.00.0.0.	Transferências dos Estados e do Distrito Federal e de suas Entidades			5.097.274	



Cód. Receita	Descrição da Receita	Alíneas e Sub-alíneas	Rúbricas e Sub-rúbricas	Fontes e Sub-fontes	Categorias Econômicas e Sub-categorias Econômicas
001	Prefeitura Municipal de Quixaba				
1.7.2.8.00.0.0.	Transferências dos Estados - Específicas de Estados, DF e Municípios		5.097.274		
1.7.2.8.01.0.0.	Participação na Receita dos Estados	4.881.623			
1.7.2.8.01.1.1.	Cota-Parte do ICMS – Principal	4.494.000			
1.7.2.8.01.2.1.	Cota-Parte do IPVA – Principal	233.688			
1.7.2.8.01.3.1.	Cota-Parte do IPI - Municípios – Principal	42.000			
1.7.2.8.01.4.1.	Cota-Parte da Contribuição de Intervenção no Domínio Econômico – Principal	111.935			
1.7.2.8.07.0.0.	Transferências de Estados destinadas à Assistência Social	89.290			
1.7.2.8.07.1.1.	Transferências de Estados destinadas à Assistência Socia - FEAS Estadual	55.290			
1.7.2.8.07.1.1.	Creas Estadual	34.000			
1.7.2.8.10.0.0.	Transferência de Convênios dos Estados e do Distrito Federal e de Suas Entidades	126.361			
1.7.2.8.10.2.1.	Manter Transporte Escolar Estadual - TRAN	126.361			
1.7.5.0.00.0.0.	Transferências de Outras Instituições Públicas			8.458.800	
1.7.5.8.00.0.0.	Transferências de Outras Instituições Públicas - Específicas de Estados, DF e Municípios		8.458.800		
1.7.5.8.01.0.0.	Transferências de Recursos do Fundo de Manutenção e Desenvolvimento da Educação Básica e de Valorização dos Profissionais da Educação – FUNDEB	8.458.800			
1.7.5.8.01.1.1.	Transferências de Recursos do Fundo de Manutenção e Desenvolvimento da Educação Básica e de Valorização dos Profissionais da Educação – FUNDEB – Principal	7.560.000			
1.7.5.8.01.2.1.	Transferências de Recursos da Complementação da União ao Fundo de Manutenção e Desenvolvimento da Educação Básica e de Valorização dos Profissionais da Educação – FUNDEB – Principal	898.800			
1.9.0.0.00.0.0.	OUTRAS RECEITAS CORRENTES				469.234
1.9.2.0.00.0.0.	Indenizações, Restituições e Ressarcimentos			449.400	
1.9.2.2.00.0.0.	Restituições		449.400		
1.9.2.2.99.0.0.	Outras Restituições	449.400			
1.9.2.2.99.1.1.	Outras Restituições – Principal	449.400			
1.9.9.0.00.0.0.	Demais Receitas Correntes			19.834	
1.9.9.0.99.0.0.	Outras Receitas	19.834			
1.9.9.0.99.1.1.	RECEITA DA DIVIDA ATIVA NAO TRIBUTARIA DE OUTRAS RECEITAS	19.834			
2.0.0.0.00.0.0.	Receitas de Capital				3.614.168
2.2.0.0.00.0.0.	Alienação de Bens				39.668
2.2.1.0.00.0.0.	Alienação de Bens Móveis			39.668	
2.2.1.3.00.0.0.	Alienação de Bens Móveis e Semoventes		39.668		
2.2.1.3.00.1.1.	Alienação de Bens Móveis e Semoventes – Principal		39.668		
2.4.0.0.00.0.0.	Transferências de Capital				3.574.500
2.4.1.0.00.0.0.	Transferências da União e de suas Entidades			2.240.500	
2.4.1.8.00.0.0.	Transferências da União - Específicas de Estados, DF e Municípios		2.240.500		
2.4.1.8.10.0.0.	Transferência de Convênios da União e de suas Entidades	2.089.500			
2.4.1.8.10.9.1.	Convênio Construir/Recuperar Praças no Município	201.000			
2.4.1.8.10.9.1.	Construir/Reformar/Ampliar Mercado e Açougue Público	151.000			
2.4.1.8.10.9.1.	Implantar Pavimentação em Paralelepípedos	501.000			
2.4.1.8.10.9.1.	Construir Casas Populares	101.000			
2.4.1.8.10.9.1.	Promover Melhorias com Esgotos, Galerias e Fossas	161.000			



Cód. Receita	Descrição da Receita	Alíneas e Sub-alíneas	Rúbricas e Sub-rúbricas	Fontes e Sub-fontes	Categorias Econômicas e Sub-categorias Econômicas
001	Prefeitura Municipal de Quixaba				
2.4.1.8.10.9.1.	Construir/Reformar e Equipar Poços Artesianos/Amazonas	70.500			
2.4.1.8.10.9.1.	Construir/Reformar Matadouro Público	201.000			
2.4.1.8.10.9.1.	Horas Máquina Estradas Vicinais	50.000			
2.4.1.8.10.9.1.	Adquirir Veículo e Equipamentos para Limpeza Pública	150.000			
2.4.1.8.10.9.1.	Construir/Reformar Açudes e Barreiros	101.000			
2.4.1.8.10.9.1.	Construir Quadras Poliesportivas	101.000			
2.4.1.8.10.9.1.	Construir 2º Etapa do Cruzeiro	301.000			
2.4.1.8.12.0.0.	Transferências de Recursos do Fundo Nacional de Assistência Social - FNAS	151.000			
2.4.1.8.12.1.1.	Construir Sede do CRAS	151.000			
2.4.2.0.00.0.0.	Transferências dos Estados e do Distrito Federal e de suas Entidades			1.334.000	
2.4.2.8.00.0.0.	Transferências dos Estados, Distrito Federal, e de suas Entidades		1.334.000		
2.4.2.8.05.0.0.	Transferências de Recursos Destinados a Programas de Educação	832.000			
2.4.2.8.05.1.1.	Adquirir Veículos para o Transporte Escolar	150.000			
2.4.2.8.05.1.1.	Construir, Reformar Escolas da Rede de Ensino Fundamental - FNDE	501.000			
2.4.2.8.05.1.1.	Construir/Reformar Creches Municipais	181.000			
2.4.2.8.10.0.0.	Transferências de Convênios dos Estados e do Distrito Federal e de suas Entidades	502.000			
2.4.2.8.10.2.1.	Construir Reformar Escolas da Rede de Ensino - FEM	101.000			
2.4.2.8.10.9.1.	Construir/Reformar o Prédio da Prefeitura - FEM	401.000			
9.0.0.0.00.0.0.	Receitas Correntes				3.364.165
9.7.0.0.00.0.0.	Transferências Correntes				3.364.165
9.7.1.0.00.0.0.	Transferências da União e de suas Entidades			2.410.313	
9.7.1.8.00.0.0.	Transferências da União - Específicas de Estados, DF e Municípios		2.410.313		
9.7.1.8.01.0.0.	Participação na Receita da União	2.401.983			
9.7.1.8.01.2.1.	Cota-Parte do Fundo de Participação dos Municípios - Cota Mensal - Principal	2.400.000			
9.7.1.8.01.5.1.	Cota-Parte do Imposto Sobre a Propriedade Territorial Rural - Principal	1.983			
9.7.1.8.06.0.0.	Transferência Financeira do ICMS - Desoneração - L.C. Nº 87/96	8.330			
9.7.1.8.06.1.1.	Transferência Financeira do ICMS - Desoneração - L.C. Nº 87/96 - Principal	8.330			
9.7.2.0.00.0.0.	Transferências dos Estados e do Distrito Federal e de suas Entidades			953.852	
9.7.2.8.00.0.0.	Transferências dos Estados - Específicas de Estados, DF e Municípios		953.852		
9.7.2.8.01.0.0.	Participação na Receita dos Estados	953.852			
9.7.2.8.01.1.1.	Cota-Parte do ICMS - Principal	898.800			
9.7.2.8.01.2.1.	Cota-Parte do IPVA - Principal	46.738			
9.7.2.8.01.3.1.	Cota-Parte do IPI - Municípios - Principal	8.314			

1 - Total: 31.347.255



Cód. Receita	Descrição da Receita	Alíneas e Sub-alíneas	Rúbricas e Sub-rúbricas	Fontes e Sub-fontes	Categorias Econômicas e Sub-categorias Econômicas
003	Fundo Municipal de Saúde de Quixaba				
1.0.0.0.00.0.0.	Receitas Correntes				2.329.795
1.3.0.0.00.0.0.	RECEITA PATRIMONIAL				78.645
1.3.2.0.00.0.0.	Valores Mobiliários			78.645	
1.3.2.1.00.0.0.	Juros e Correções Monetárias		78.645		
1.3.2.1.00.1.1.	Receita de Remuneração de Depósitos Bancários de rec. Vinculados - FMS		78.645		
1.7.0.0.00.0.0.	TRANSFERENCIAS CORRENTES				2.251.150
1.7.1.0.00.0.0.	Transferências da União e de suas Entidades			2.151.150	
1.7.1.8.00.0.0.	Transferências da União - Específicas de Estados, DF e Municípios		2.151.150		
1.7.1.8.03.0.0.	Transferência de Recursos do Sistema Único de Saúde - SUS - Repasses Fundo a Fundo Bloco Custeio das Ações e Serviços Públicos de Saúde	2.151.150			
1.7.1.8.03.1.1.	Piso da Atenção Básica - PAB	387.609			
1.7.1.8.03.1.1.	ESF - Equipes de Saúde da Família	285.000			
1.7.1.8.03.1.1.	ACS - Agentes Comunitário de Saúde	292.000			
1.7.1.8.03.1.1.	Vigilância em Saúde - Epidemiologia e Controle de Doenças	91.286			
1.7.1.8.03.1.1.	Farmácia Básica	112.350			
1.7.1.8.03.1.1.	Ações de Vigilância Sanitária	141.607			
1.7.1.8.03.1.1.	Equipes de Saúde Bucal	134.000			
1.7.1.8.03.1.1.	Manter o Programa Saúde na Escola	56.728			
1.7.1.8.03.1.1.	Qualifar	18.500			
1.7.1.8.03.1.1.	Apoio à Manutenção dos Polos de Academia da Saúde	40.000			
1.7.1.8.03.1.1.	Atenção de Média e Alta Complexidade Ambulatorial e Hospitalar	99.092			
1.7.1.8.03.1.1.	PMAQ - Programa Nacional de Melhoria do Acesso e da Qualidade da Atenção Básica	230.543			
1.7.1.8.03.1.1.	Núcleos de Apoio à Saúde da Família - NASF	160.500			
1.7.1.8.03.1.1.	Teto Municipal Rede Brasil Sorridente	95.000			
1.7.1.8.03.1.1.	Campanhas de Vacinação	6.935			
1.7.2.0.00.0.0.	Transferências dos Estados e do Distrito Federal e de suas Entidades			100.000	
1.7.2.8.00.0.0.	Transferências dos Estados - Específicas de Estados, DF e Municípios		100.000		
1.7.2.8.03.0.0.	Transferência de Recursos do Estado para Programas de Saúde - Repasse Fundo a Fundo	100.000			
1.7.2.8.03.1.1.	Farmácia Básica Estadual	30.000			
1.7.2.8.03.1.1.	Manter a Média e Alta Complexidade Ambulatorial e Hospitalar - Estado	70.000			
2.0.0.0.00.0.0.	Receitas de Capital				1.185.000
2.4.0.0.00.0.0.	Transferências de Capital				1.185.000
2.4.1.0.00.0.0.	Transferências da União e de suas Entidades			1.185.000	
2.4.1.8.00.0.0.	Transferências da União - Específicas de Estados, DF e Municípios		1.185.000		
2.4.1.8.10.0.0.	Transferência de Convênios da União e de suas Entidades	1.185.000			
2.4.1.8.10.1.1.	Aquisição de Ambulâncias - FNS	90.000			
2.4.1.8.10.1.1.	Equipar Unidades de Saúde Atenção Básica	50.000			
2.4.1.8.10.1.1.	Construir/Reformar Ampliar Hospital Municipal	91.000			
2.4.1.8.10.1.1.	Sistema de Melhorias Sanitárias Domiciliares	301.000			
2.4.1.8.10.1.1.	Construir/Reformar e Ampliar Unidades de Estratégia da Família - FNS	151.000			
2.4.1.8.10.5.1.	Implantar Sistema de Esgotamento Sanitário	301.000			
2.4.1.8.10.5.1.	Melhorias Habitacionais para Prevenção da Doença de Chagas	201.000			



Cód. Receita	Descrição da Receita	Alíneas e Sub-alíneas	Rúbricas e Sub-rúbricas	Fontes e Sub-fontes	Categorias Econômicas e Sub-categorias Econômicas
003	Fundo Municipal de Saúde de Quixaba				
				1 - Total:	3.514.795



Cód. Receita	Descrição da Receita	Alíneas e Sub-alíneas	Rúbricas e Sub-rúbricas	Fontes e Sub-fontes	Categorias Econômicas e Sub-categorias Econômicas
004	Instituto de Previdência Dos Servidores Municipais de Quixaba				
1.0.0.0.00.0.0.	Receitas Correntes				1.163.140
1.2.1.5.00.0.0.	Contribuição para o Plano de Seguridade Social do Servidor Público - CPSSS		701.320		
1.2.1.5.01.0.0.	CPSSS - Servidor Civil	701.320			
1.2.1.5.01.1.1.	CPSSS - Servidor Civil Ativo – Principal	700.000			
1.2.1.5.01.1.2.	CPSSS - Servidor Civil Ativo – Multas e Juros de Mora	1.320			
1.2.1.8.00.0.0.	Contribuições Sociais Específicas de Estados, DF e Municípios		1.320		
1.2.1.8.01.0.0.	Contribuição do Servidor Civil para o Plano de Seguridade Social - CPSSS - Específico de EST/DF/MUN	1.320			
1.2.1.8.01.2.1.	CPSSS do Servidor Civil Inativo – Principal	1.320			
1.3.0.0.00.0.0.	RECEITA PATRIMONIAL				450.000
1.3.2.0.00.0.0.	Valores Mobiliários			450.000	
1.3.2.1.00.0.0.	Juros e Correções Monetárias		450.000		
1.3.2.1.00.4.1.	Remuneração dos Recursos do Regime Próprio de Previdência Social - RPPS – Principal		450.000		
1.9.0.0.00.0.0.	OUTRAS RECEITAS CORRENTES				10.500
1.9.2.0.00.0.0.	Indenizações, Restituições e Ressarcimentos			5.500	
1.9.2.2.00.0.0.	Restituições		5.500		
1.9.2.2.99.0.0.	Outras Restituições	5.500			
1.9.2.2.99.1.1.	Outras Restituições – Principal	5.500			
1.9.9.0.00.0.0.	Demais Receitas Correntes			5.000	
1.9.9.0.03.0.0.	Compensações Financeiras entre o Regime Geral e os Regimes Próprios de Previdência dos Servidores	5.000			
1.9.9.0.03.1.1.	Compensações Financeiras entre o Regime Geral e os Regimes Próprios de Previdência dos Servidores – Principal	5.000			
7.0.0.0.00.0.0.	Receitas Intra-Orçamentárias Correntes				2.518.652
7.2.0.0.00.0.0.	Contribuições				1.177.760
7.2.1.0.00.0.0.	Contribuições Sociais			1.177.760	
7.2.1.8.00.0.0.	Contribuições Sociais Específicas de Estados, DF e Municípios		1.177.760		
7.2.1.8.02.0.0.	CPSSS - Parcelamentos - Específico de EST/DF/MUN	150.000			
7.2.1.8.02.1.1.	CPSSS - Parcelamentos - do Servidor Civil Ativo – Principal	150.000			
7.2.1.8.03.0.0.	CPSSS Patronal - Servidor Civil - Específico de EST/DF/MUN	1.027.760			
7.2.1.8.03.1.1.	CPSSS Patronal - Servidor Civil Ativo – Principal	1.025.900			
7.2.1.8.03.1.2.	CPSSS Patronal - Servidor Civil Ativo – Multas e Juros de Mora	1.860			
7.9.0.0.00.0.0.	OUTRAS RECEITAS CORRENTES				1.340.892
7.9.9.0.00.0.0.	Demais Receitas Correntes			1.340.892	
7.9.9.0.01.0.0.	Aportes Periódicos para Amortização de Déficit Atuarial do RPPS	1.340.892			
7.9.9.0.01.1.1.	Aportes Periódicos para Amortização de Déficit Atuarial do RPPS – Principal	1.340.892			
1 - Total:					3.681.792
1 - Total da Direta:					31.347.255
2 - Total da Indireta:					7.196.587
3 - Total (1 + 2):					38.543.842
Total da Intra-Orçamentária:					2.518.652




Cód. Receita	Descrição da Receita	Alíneas e Sub-alíneas	Rúbricas e Sub-rúbricas	Fontes e Sub-fontes	Categorias Econômicas e Sub-categorias Econômicas
--------------	----------------------	-----------------------	-------------------------	---------------------	---


SEBASTIAO CABRAL NUNES
PREFEITO

Código	Descrição da Fonte de Recurso	Esfera	Total	Direta	Indireta	%
1001	Recursos Ordinários					
		Total:	12.763.032	12.763.032	0	33
		Fiscal:	12.763.032	12.763.032	0	
		Seguridade:	0	0	0	
1111	Receitas de Impostos e de Transferência de Impostos - Educação					
		Total:	1.277.778	1.277.778	0	3
		Fiscal:	1.277.778	1.277.778	0	
		Seguridade:	0	0	0	
1112	Transferências do FUNDEB 60%					
		Total:	5.090.880	5.090.880	0	13
		Fiscal:	5.090.880	5.090.880	0	
		Seguridade:	0	0	0	
1113	Transferências do FUNDEB 40%					
		Total:	3.393.920	3.393.920	0	9
		Fiscal:	3.393.920	3.393.920	0	
		Seguridade:	0	0	0	
1115	Transferência do Salário-Educação					
		Total:	370.538	370.538	0	1
		Fiscal:	0	0	0	
		Seguridade:	370.538	370.538	0	
1116	Transferências de Recursos do FNDE Referentes ao Programa Dinheiro Direto na Escola (PDDE)					
		Total:	48.981	48.981	0	0
		Fiscal:	0	0	0	
		Seguridade:	48.981	48.981	0	
1117	Transferências de Recursos do FNDE Referentes ao Programa Nacional de Alimentação Escolar (PNAE)					
		Total:	312.896	312.896	0	1
		Fiscal:	0	0	0	
		Seguridade:	312.896	312.896	0	
1118	Transferências de Recursos do FNDE Referentes ao Programa Nacional de Apoio ao Transporte Escolar (P					
		Total:	239.364	239.364	0	1
		Fiscal:	0	0	0	
		Seguridade:	239.364	239.364	0	
1119	Outras Transferências de Recursos do FNDE					
		Total:	487.142	487.142	0	1
		Fiscal:	487.142	487.142	0	
		Seguridade:	0	0	0	
1120	Transferências de Convênios ou de Contratos de Repasse vinculados à Educação					
		Total:	958.361	958.361	0	2
		Fiscal:	958.361	958.361	0	
		Seguridade:	0	0	0	
1211	Receitas de Impostos e de Transferência de Impostos - Saúde					
		Total:	2.785.166	2.785.166	0	7
		Fiscal:	2.785.166	2.785.166	0	
		Seguridade:	0	0	0	
1217	Transferências Fundo a Fundo de Recursos do SUS provenientes do Governo Federal - Bloco de Custeio d					
		Total:	2.229.795	0	2.229.795	6
		Fiscal:	78.645	0	78.645	
		Seguridade:	2.151.150	0	2.151.150	
1218	Transferências Fundo a Fundo de Recursos do SUS provenientes do Governo Federal - Bloco de Investime					
		Total:	683.000	0	683.000	2
		Fiscal:	0	0	0	
		Seguridade:	683.000	0	683.000	

Código	Descrição da Fonte de Recurso	Esfera	Total	Direta	Indireta	%
1221	Outros Recursos Vinculados à Saúde					
		Total:	100.000	0	100.000	0
		Fiscal:	0	0	0	
		Seguridade:	100.000	0	100.000	
1311	Transferência de Recursos do Fundo Nacional de Assistência Social - FNAS					
		Total:	787.407	787.407	0	2
		Fiscal:	702.302	702.302	0	
		Seguridade:	85.105	85.105	0	
1312	Transferências de Convênios - Assistência Social					
		Total:	151.000	151.000	0	0
		Fiscal:	0	0	0	
		Seguridade:	151.000	151.000	0	
1390	Outros Recursos Vinculados à Assistência Social					
		Total:	89.290	89.290	0	0
		Fiscal:	0	0	0	
		Seguridade:	89.290	89.290	0	
1420	Recursos vinculados ao RPPS - Plano Financeiro - Entrada de Recursos					
		Total:	3.681.792	0	3.681.792	10
		Fiscal:	2.177.220	0	2.177.220	
		Seguridade:	1.504.572	0	1.504.572	
1940	Outras vinculações de transferências					
		Total:	3.093.500	2.591.500	502.000	8
		Fiscal:	1.476.500	1.476.500	0	
		Seguridade:	1.617.000	1.115.000	502.000	
		1 - Fiscal:	31.190.946	28.935.081	2.255.865	
		2 - Seguridade:	7.352.896	2.412.174	4.940.722	
		3 - Total (1 + 2):	38.543.842	31.347.255	7.196.587	
		Intra-Orçamentária:	2.518.652	0	2.518.652	


 SEBASTIAO CABRAL NUNES
 PREFEITO



Cód. Despesa	Descrição da Despesa	Esfera	Total	Direta	Indireta	%
3000.00	DESPESAS CORRENTES					
		Total:	29.781.380	22.021.822	7.759.558	77
		Fiscal:	20.611.473	20.554.473	57.000	
		Seguridade:	9.169.907	1.467.349	7.702.558	
3100.00	PESSOAL E ENCARGOS SOCIAIS					
		Total:	17.062.052	12.562.109	4.499.943	44
		Fiscal:	12.013.447	11.977.647	35.800	
		Seguridade:	5.048.605	584.462	4.464.143	
3200.00	JUROS E ENCARGOS DA DÍVIDA					
		Total:	1.860	1.860	0	0
		Fiscal:	1.860	1.860	0	
		Seguridade:	0	0	0	
3300.00	OUTRAS DESPESAS CORRENTES					
		Total:	12.717.468	9.457.853	3.259.615	33
		Fiscal:	8.596.166	8.574.966	21.200	
		Seguridade:	4.121.302	882.887	3.238.415	
4000.00	DESPESAS DE CAPITAL					
		Total:	7.450.045	5.795.344	1.654.701	19
		Fiscal:	5.500.396	5.494.896	5.500	
		Seguridade:	1.949.649	300.448	1.649.201	
4400.00	INVESTIMENTOS					
		Total:	6.782.691	5.127.990	1.654.701	18
		Fiscal:	4.833.042	4.827.542	5.500	
		Seguridade:	1.949.649	300.448	1.649.201	
4500.00	INVERSÕES FINANCEIRAS					
		Total:	35.701	35.701	0	0
		Fiscal:	35.701	35.701	0	
		Seguridade:	0	0	0	
4600.00	AMORTIZAÇÃO DA DÍVIDA					
		Total:	631.653	631.653	0	2
		Fiscal:	631.653	631.653	0	
		Seguridade:	0	0	0	
9000.00	Reserva de Contingência					
		Total:	1.312.417	449.400	863.017	3
		Fiscal:	449.400	449.400	0	
		Seguridade:	863.017	0	863.017	
9900.00	Reserva de Contingência					
		Total:	1.312.417	449.400	863.017	3
		Fiscal:	449.400	449.400	0	
		Seguridade:	863.017	0	863.017	
		1 - Fiscal:	26.561.269	26.498.769	62.500	
		2 - Seguridade:	11.982.573	1.767.797	10.214.776	
		3 - Total (1 + 2):	38.543.842	28.266.566	10.277.276	
		Intra-Orçamentária:	2.518.652	2.211.145	307.507	



Cód. Despesa	Descrição da Despesa	Esfera	Total	Direta	Indireta	%
--------------	----------------------	--------	-------	--------	----------	---

SEBASTIAO CABRAL NUNES
PREFEITO

Cód. Despesa	Descrição da Despesa	Desdobramento	Elemento	Categorias e Sub-categorias Econômicas	%
3000.00	DESPESAS CORRENTES				
		Total:		29.781.380	77
		Direta:		22.021.822	
		Indireta:		7.759.558	
3100.00	PESSOAL E ENCARGOS SOCIAIS				
		Total:	17.062.052		44
		Direta:	12.562.109		
		Indireta:	4.499.943		
3171.70	Rateio Pela Participação Em Consórcio Público				
		Total:	16.000		0
		Direta:	16.000		
		Indireta:			
3190.00	Aplicações Diretas				
		Total:	16.019.381		42
		Direta:	11.653.580		
		Indireta:	4.365.801		
3190.01	Aposentadorias e Reformas				
		Total:	1.649.340		4
		Direta:			
		Indireta:	1.649.340		
3190.03	Pensões				
		Total:	314.500		1
		Direta:			
		Indireta:	314.500		
3190.04	Contratação por Tempo Determinado				
		Total:	1.900.091		5
		Direta:	1.346.804		
		Indireta:	553.287		
3190.0501	OUTROS BENEFÍCIOS PREVIDENCIÁR				
		Total:	588.579		2
		Direta:			
		Indireta:	588.579		
3190.11	Vencimentos e Vantagens Fixas - Pessoal Civil				
		Total:	10.856.903		28
		Direta:	9.745.888		
		Indireta:	1.111.015		
3190.13	Obrigações Patronais				
		Total:	669.138		2
		Direta:	529.638		
		Indireta:	139.500		
3190.91	Sentenças Judiciais				
		Total:	22.770		0
		Direta:	22.470		
		Indireta:	300		
3190.92	Despesas de Exercícios Anteriores				
		Total:	17.660		0
		Direta:	8.780		
		Indireta:	8.880		

Cód. Despesa	Descrição da Despesa	Desdobramento	Elemento	Categorias e Sub-categorias Econômicas	%
3190.94	Indenizações e Restituições Trabalhistas	Total:	400		0
		Direta:			
		Indireta:	400		
3191.00	Aplicação Direta Decorrente de Operação entre Órgãos, Fundos e Entidades Integrantes dos Orçamentos	Total:	1.026.671		3
		Direta:	892.529		
		Indireta:	134.142		
3191.13	Contribuições Patronais (19)(I)	Total:	1.026.671		3
		Direta:	892.529		
		Indireta:	134.142		
3200.00	JUROS E ENCARGOS DA DÍVIDA	Total:	1.860		0
		Direta:	1.860		
		Indireta:			
3291.22	Outros Encargos sobre a Dívida por Contrato	Total:	1.860		0
		Direta:	1.860		
		Indireta:			
3300.00	OUTRAS DESPESAS CORRENTES	Total:	12.717.468		33
		Direta:	9.457.853		
		Indireta:	3.259.615		
3350.00	Transferências a Instituições Privadas sem Fins Lucrativos	Total:	43.619		0
		Direta:	43.619		
		Indireta:			
3350.41	Contribuições	Total:	43.619		0
		Direta:	43.619		
		Indireta:			
3360.00	Transferências a Instituições Privadas com Fins Lucrativos	Total:	16.853		0
		Direta:	16.853		
		Indireta:			
3360.45	Equalização de Preços e Taxas (14)(I)	Total:	16.853		0
		Direta:	16.853		
		Indireta:			
3370.00	Transferências a Instituições Multigovernamentais Nacionais	Total:	28.088		0
		Direta:	28.088		
		Indireta:			
3370.41	Contribuições	Total:	28.088		0
		Direta:	28.088		
		Indireta:			

Cód. Despesa	Descrição da Despesa	Desdobramento	Elemento	Categorias e Sub-categorias Econômicas	%
3371.70	Rateio Pela Participação Em Consórcio Público				
		Total:	23.000		0
		Direta:	23.000		
		Indireta:			
3390.00	Aplicações Diretas				
		Total:	11.297.440		29
		Direta:	8.211.190		
		Indireta:	3.086.250		
3390.08	Outros Benefícios Assistenciais				
		Total:	30.579		0
		Direta:	26.344		
		Indireta:	4.235		
3390.1301	Obrig. Patronias - Prest. Serv.				
		Total:	9.095		0
		Direta:	9.095		
		Indireta:			
3390.14	Diárias - Civil				
		Total:	196.054		1
		Direta:	142.594		
		Indireta:	53.460		
3390.18	Auxílio Financeiro a Estudantes				
		Total:	1.978		0
		Direta:	1.978		
		Indireta:			
3390.30	Material de Consumo				
		Total:	2.591.546		7
		Direta:	1.680.073		
		Indireta:	911.473		
3390.31	Premiações Culturais, Artísticas, Científicas, Desportivas e Outras (6)(I)				
		Total:	90.687		0
		Direta:	51.364		
		Indireta:	39.323		
3390.32	Material de Distribuição Gratuita				
		Total:	428.872		1
		Direta:	75.504		
		Indireta:	353.368		
3390.33	Passagens e Despesas com Locomoção				
		Total:	32.742		0
		Direta:	26.495		
		Indireta:	6.247		
3390.34	Out. Desp. de Pessoal Decorrentes de Terceirização				
		Total:	500		0
		Direta:			
		Indireta:	500		
3390.35	Serviços de Consultoria				
		Total:	496.308		1
		Direta:	392.458		
		Indireta:	103.850		



Cód. Despesa	Descrição da Despesa	Desdobramento	Elemento	Categorias e Sub-categorias Econômicas	%
3390.36	Outros Serviços de Terceiros - Pessoa Física	Total:	2.907.858		8
		Direta:	2.047.505		
		Indireta:	860.353		
3390.37	Locação de Mão-de-Obra	Total:	500		0
		Direta:			
		Indireta:	500		
3390.39	Outros Serviços de Terceiros - Pessoa Jurídica	Total:	3.885.462		10
		Direta:	3.278.997		
		Indireta:	606.465		
3390.40	Serv. de Tec. da Informação e Comunicação - P. Jurídica	Total:	131.808		0
		Direta:	66.000		
		Indireta:	65.808		
3390.41	Contribuições	Total:	1.332		0
		Direta:	1.132		
		Indireta:	200		
3390.46	Auxílio-Alimentação	Total:	500		0
		Direta:			
		Indireta:	500		
3390.47	Obrigações Tributárias e Contributivas	Total:	122.515		0
		Direta:	119.015		
		Indireta:	3.500		
3390.48	Outros Auxílios Financeiros a Pessoas Físicas	Total:	138.827		0
		Direta:	90.527		
		Indireta:	48.300		
3390.91	Sentenças Judiciais	Total:	54.692		0
		Direta:	54.692		
		Indireta:			
3390.92	Despesas de Exercícios Anteriores	Total:	51.467		0
		Direta:	42.487		
		Indireta:	8.980		
3390.93	Indenizações e Restituições	Total:	124.118		0
		Direta:	104.930		
		Indireta:	19.188		
3391.00	Aplicação Direta Decorrente de Operação entre Órgãos, Fundos e Entidades Integrantes dos Orçamentos	Total:	1.308.468		3
		Direta:	1.135.103		
		Indireta:	173.365		

Cód. Despesa	Descrição da Despesa	Desdobramento	Elemento	Categorias e Sub-categorias Econômicas	%
3391.13	Aporte para Cobertura do Déficit Atuarial (RPPS)	Total:	1.308.468		3
		Direta:	1.135.103		
		Indireta:	173.365		
4000.00	DESPESAS DE CAPITAL	Total:		7.450.045	19
		Direta:		5.795.344	
		Indireta:		1.654.701	
4400.00	INVESTIMENTOS	Total:	6.782.691		18
		Direta:	5.127.990		
		Indireta:	1.654.701		
4471.00	Transferências a Consórcios Públicos (26)(I)	Total:	6.000		0
		Direta:	6.000		
		Indireta:			
4471.70	Rateio Pela Participação Em Consórcio Público	Total:	6.000		0
		Direta:	6.000		
		Indireta:			
4490.00	Aplicações Diretas	Total:	6.776.691		18
		Direta:	5.121.990		
		Indireta:	1.654.701		
4490.35	Serviços de Consultoria	Total:	39.323		0
		Direta:			
		Indireta:	39.323		
4490.51	Obras e Instalações	Total:	5.454.803		14
		Direta:	4.294.803		
		Indireta:	1.160.000		
4490.52	Equipamentos e Material Permanente	Total:	1.282.565		3
		Direta:	827.187		
		Indireta:	455.378		
4500.00	INVERSÕES FINANCEIRAS	Total:	35.701		0
		Direta:	35.701		
		Indireta:			
4590.00	Aplicações Diretas	Total:	35.701		0
		Direta:	35.701		
		Indireta:			
4590.61	Aquisição de Imóveis	Total:	35.701		0
		Direta:	35.701		
		Indireta:			

Cód. Despesa	Descrição da Despesa	Desdobramento	Elemento	Categorias e Sub-categorias Econômicas	%
4600.00	AMORTIZAÇÃO DA DÍVIDA				
		Total:	631.653		2
		Direta:	631.653		
		Indireta:			
4690.00	Aplicações Diretas				
		Total:	450.000		1
		Direta:	450.000		
		Indireta:			
4690.71	Principal da Dívida Contratual Resgatado				
		Total:	450.000		1
		Direta:	450.000		
		Indireta:			
4691.00	Aplicações Diretas				
		Total:	181.653		0
		Direta:	181.653		
		Indireta:			
4691.71	Principal da Dívida Contratual Resgatado				
		Total:	181.653		0
		Direta:	181.653		
		Indireta:			
9000.00	Reserva de Contingência				
		Total:		1.312.417	3
		Direta:		449.400	
		Indireta:		863.017	
9900.00	Reserva de Contingência				
		Total:	1.312.417		3
		Direta:	449.400		
		Indireta:	863.017		
9999.9999	Reserva de Contingência				
		Total:	1.312.417		3
		Direta:	449.400		
		Indireta:	863.017		
				1 - Total da Direta:	28.266.566
				2 - Total da Indireta:	10.277.276
				3 - Total (1 + 2):	38.543.842
				Total da Intra-Orçamentária:	2.518.652


 SEBASTIAO CABRAL NUNES
 PREFEITO



Cód.	Descrição da Despesa	Desdobramento	Elemento	Categorias e Sub-categorias Econômicas
001	Prefeitura Municipal de Quixaba			
3000.00	DESPESAS CORRENTES			20.848.754
3100.00	PESSOAL E ENCARGOS SOCIAIS		11.755.890	
3171.70	Rateio Pela Participação Em Consórcio Público		16.000	
3190.00	Aplicações Diretas	10.855.226		
3190.04	Contratação por Tempo Determinado	1.341.454		
3190.11	Vencimentos e Vantagens Fixas - Pessoal Civil	9.095.888		
3190.13	Obrigações Patronais	386.634		
3190.91	Sentenças Judiciais	22.470		
3190.92	Despesas de Exercícios Anteriores	8.780		
3191.00	Aplicação Direta Decorrente de Operação entre Órgãos, Fundos e Entidades Integrantes dos Orçamentos	884.664		
3191.13	Contribuições Patronais (19)(I)	884.664		
3200.00	JUROS E ENCARGOS DA DÍVIDA		1.860	
3291.22	Outros Encargos sobre a Dívida por Contrato		1.860	
3300.00	OUTRAS DESPESAS CORRENTES		9.091.004	
3350.00	Transferências a Instituições Privadas sem Fins Lucrativos	43.619		
3350.41	Contribuições	43.619		
3360.00	Transferências a Instituições Privadas com Fins Lucrativos	16.853		
3360.45	Equalização de Preços e Taxas (14)(I)	16.853		
3370.00	Transferências a Instituições Multigovernamentais Nacionais	28.088		
3370.41	Contribuições	28.088		
3371.70	Rateio Pela Participação Em Consórcio Público	23.000		
3390.00	Aplicações Diretas	7.852.850		
3390.08	Outros Benefícios Assistenciais	26.344		
3390.1301	Obrig. Patronias - Prest. Serv.	1.605		
3390.14	Diárias - Civil	136.568		
3390.18	Auxílio Financeiro a Estudantes	1.978		
3390.30	Material de Consumo	1.646.368		
3390.31	Premiações Culturais, Artísticas, Científicas, Desportivas e Outras (6)(I)	51.364		
3390.32	Material de Distribuição Gratuita	75.504		
3390.33	Passagens e Despesas com Locomoção	26.495		
3390.35	Serviços de Consultoria	257.638		
3390.36	Outros Serviços de Terceiros - Pessoa Física	1.996.947		
3390.39	Outros Serviços de Terceiros - Pessoa Jurídica	3.233.997		
3390.40	Serv. de Tec. da Informação e Comunicação - P. Jurídica	50.000		
3390.41	Contribuições	1.132		
3390.47	Obrigações Tributárias e Contributivas	119.015		
3390.48	Outros Auxílios Financeiros a Pessoas Físicas	90.527		
3390.91	Sentenças Judiciais	54.692		
3390.92	Despesas de Exercícios Anteriores	39.539		
3390.93	Indenizações e Restituições	43.137		
3391.00	Aplicação Direta Decorrente de Operação entre Órgãos, Fundos e Entidades Integrantes dos Orçamentos	1.126.594		
3391.13	Aporte para Cobertura do Déficit Atuarial (RPPS)	1.126.594		
4000.00	DESPESAS DE CAPITAL			5.705.344
4400.00	INVESTIMENTOS		5.037.990	
4471.00	Transferências a Consórcios Públicos (26)(I)	6.000		
4471.70	Rateio Pela Participação Em Consórcio Público	6.000		
4490.00	Aplicações Diretas	5.031.990		
4490.51	Obras e Instalações	4.224.803		
4490.52	Equipamentos e Material Permanente	807.187		
4500.00	INVERSÕES FINANCEIRAS		35.701	
4590.00	Aplicações Diretas	35.701		



Cód. Despesa	Descrição da Despesa	Desdobramento	Elemento	Categorias e Sub-categorias Econômicas
001	Prefeitura Municipal de Quixaba			
4590.61	Aquisição de Imóveis	35.701		
4600.00	AMORTIZAÇÃO DA DÍVIDA		631.653	
4690.00	Aplicações Diretas	450.000		
4690.71	Principal da Dívida Contratual Resgatado	450.000		
4691.00	Aplicações Diretas	181.653		
4691.71	Principal da Dívida Contratual Resgatado	181.653		
9000.00	Reserva de Contingência			449.400
9900.00	Reserva de Contingência		449.400	
9999.9999	Reserva de Contingência		449.400	
			Total:	27.003.498



Cód.	Descrição da Despesa	Desdobramento	Elemento	Categorias e Sub-categorias Econômicas
002	Câmara Municipal de Quixaba			
3000.00	DESPESAS CORRENTES			1.173.068
3100.00	PESSOAL E ENCARGOS SOCIAIS		806.219	
3190.00	Aplicações Diretas	798.354		
3190.04	Contratação por Tempo Determinado	5.350		
3190.11	Vencimentos e Vantagens Fixas - Pessoal Civil	650.000		
3190.13	Obrigações Patronais	143.004		
3191.00	Aplicação Direta Decorrente de Operação entre Órgãos, Fundos e Entidades Integrantes dos Orçamentos	7.865		
3191.13	Contribuições Patronais (19)(I)	7.865		
3300.00	OUTRAS DESPESAS CORRENTES		366.849	
3390.00	Aplicações Diretas	358.340		
3390.1301	Obrig. Patronias - Prest. Serv.	7.490		
3390.14	Diárias - Civil	6.026		
3390.30	Material de Consumo	33.705		
3390.35	Serviços de Consultoria	134.820		
3390.36	Outros Serviços de Terceiros - Pessoa Física	50.558		
3390.39	Outros Serviços de Terceiros - Pessoa Jurídica	45.000		
3390.40	Serv. de Tec. da Informação e Comunicação - P. Jurídica	16.000		
3390.92	Despesas de Exercícios Anteriores	2.948		
3390.93	Indenizações e Restituições	61.793		
3391.00	Aplicação Direta Decorrente de Operação entre Órgãos, Fundos e Entidades Integrantes dos Orçamentos	8.509		
3391.13	Aporte para Cobertura do Déficit Atuarial (RPPS)	8.509		
4000.00	DESPESAS DE CAPITAL			90.000
4400.00	INVESTIMENTOS		90.000	
4490.00	Aplicações Diretas	90.000		
4490.51	Obras e Instalações	70.000		
4490.52	Equipamentos e Material Permanente	20.000		
			Total:	1.263.068



Cód.	Descrição da Despesa	Desdobramento	Elemento	Categorias e Sub-categorias Econômicas
003	Fundo Municipal de Saúde de Quixaba			
3000.00	DESPESAS CORRENTES			4.916.673
3100.00	PESSOAL E ENCARGOS SOCIAIS		1.897.353	
3190.00	Aplicações Diretas	1.765.711		
3190.04	Contratação por Tempo Determinado	548.287		
3190.11	Vencimentos e Vantagens Fixas - Pessoal Civil	1.094.355		
3190.13	Obrigações Patronais	123.069		
3191.00	Aplicação Direta Decorrente de Operação entre Órgãos, Fundos e Entidades Integrantes dos Orçamentos	131.642		
3191.13	Contribuições Patronais (19)(I)	131.642		
3300.00	OUTRAS DESPESAS CORRENTES		3.019.320	
3390.00	Aplicações Diretas	2.845.955		
3390.14	Diárias - Civil	45.556		
3390.30	Material de Consumo	873.325		
3390.31	Premiações Culturais, Artísticas, Científicas, Desportivas e Outras (6)(I)	39.323		
3390.32	Material de Distribuição Gratuita	353.368		
3390.33	Passagens e Despesas com Locomoção	5.947		
3390.35	Serviços de Consultoria	60.000		
3390.36	Outros Serviços de Terceiros - Pessoa Física	819.791		
3390.39	Outros Serviços de Terceiros - Pessoa Jurídica	557.211		
3390.40	Serv. de Tec. da Informação e Comunicação - P. Jurídica	36.000		
3390.48	Outros Auxílios Financeiros a Pessoas Físicas	48.300		
3390.93	Indenizações e Restituições	7.134		
3391.00	Aplicação Direta Decorrente de Operação entre Órgãos, Fundos e Entidades Integrantes dos Orçamentos	173.365		
3391.13	Aporte para Cobertura do Déficit Atuarial (RPPS)	173.365		
4000.00	DESPESAS DE CAPITAL			1.642.591
4400.00	INVESTIMENTOS		1.642.591	
4490.00	Aplicações Diretas	1.642.591		
4490.35	Serviços de Consultoria	39.323		
4490.51	Obras e Instalações	1.160.000		
4490.52	Equipamentos e Material Permanente	443.268		
			Total:	6.559.264



Cód.	Descrição da Despesa	Desdobramento	Elemento	Categorias e Sub-categorias Econômicas
004	Instituto de Previdência Dos Servidores Municipais de Quixaba			
3000.00	DESPESAS CORRENTES			2.803.385
3100.00	PESSOAL E ENCARGOS SOCIAIS		2.583.290	
3190.00	Aplicações Diretas	2.583.290		
3190.01	Aposentadorias e Reformas	1.649.340		
3190.03	Pensões	314.500		
3190.0501	OUTROS BENEFICÍOS PREVIDENCIÁR	588.579		
3190.11	Vencimentos e Vantagens Fixas - Pessoal Civil	8.160		
3190.13	Obrigações Patronais	13.931		
3190.92	Despesas de Exercícios Anteriores	8.780		
3300.00	OUTRAS DESPESAS CORRENTES		220.095	
3390.00	Aplicações Diretas	220.095		
3390.08	Outros Benefícios Assistenciais	4.235		
3390.14	Diárias - Civil	5.704		
3390.30	Material de Consumo	32.148		
3390.35	Serviços de Consultoria	43.350		
3390.36	Outros Serviços de Terceiros - Pessoa Física	38.062		
3390.39	Outros Serviços de Terceiros - Pessoa Jurídica	46.054		
3390.40	Serv. de Tec. da Informação e Comunicação - P. Jurídica	29.808		
3390.92	Despesas de Exercícios Anteriores	8.780		
3390.93	Indenizações e Restituições	11.954		
4000.00	DESPESAS DE CAPITAL			6.610
4400.00	INVESTIMENTOS		6.610	
4490.00	Aplicações Diretas	6.610		
4490.52	Equipamentos e Material Permanente	6.610		
9000.00	Reserva de Contingência			863.017
9900.00	Reserva de Contingência		863.017	
9999.9999	Reserva de Contingência		863.017	
			Total:	3.673.012

Cód. Despesa	Descrição da Despesa	Desdobramento	Elemento	Categorias e Sub-categorias Econômicas
005	Cimpajéu - Consórcio de Integração dos Municípios do Pajeú			
3000.00	DESPESAS CORRENTES			39.500
3100.00	PESSOAL E ENCARGOS SOCIAIS		19.300	
3190.00	Aplicações Diretas	16.800		
3190.04	Contratação por Tempo Determinado	5.000		
3190.11	Vencimentos e Vantagens Fixas - Pessoal Civil	8.500		
3190.13	Obrigações Patronais	2.500		
3190.91	Sentenças Judiciais	300		
3190.92	Despesas de Exercícios Anteriores	100		
3190.94	Indenizações e Restituições Trabalhistas	400		
3191.00	Aplicação Direta Decorrente de Operação entre Órgãos, Fundos e Entidades Integrantes dos Orçamentos	2.500		
3191.13	Contribuições Patronais (19)(I)	2.500		
3300.00	OUTRAS DESPESAS CORRENTES		20.200	
3390.00	Aplicações Diretas	20.200		
3390.14	Diárias - Civil	2.200		
3390.30	Material de Consumo	6.000		
3390.33	Passagens e Despesas com Locomoção	300		
3390.34	Out. Desp. de Pessoal Decorrentes de Terceirização	500		
3390.35	Serviços de Consultoria	500		
3390.36	Outros Serviços de Terceiros - Pessoa Física	2.500		
3390.37	Locação de Mão-de-Obra	500		
3390.39	Outros Serviços de Terceiros - Pessoa Jurídica	3.200		
3390.41	Contribuições	200		
3390.46	Auxílio-Alimentação	500		
3390.47	Obrigações Tributárias e Contributivas	3.500		
3390.92	Despesas de Exercícios Anteriores	200		
3390.93	Indenizações e Restituições	100		
4000.00	DESPESAS DE CAPITAL			5.500
4400.00	INVESTIMENTOS		5.500	
4490.00	Aplicações Diretas	5.500		
4490.52	Equipamentos e Material Permanente	5.500		
			Total:	45.000

1 - Total da Direta: 28.266.566
 2 - Total da Indireta: 10.277.276
 3 - Total (1 + 2): 38.543.842
 Total da Intra-Orçamentária: 2.518.652



SEBASTIAO CABRAL NUNES
 PREFEITO



Classificação Institucional Funcional Programática		Esfera	Dotação Orçamentária	%				
Fonte de Recurso/Modalidade de Aplicação/Elemento de Despesa								
10.100	Câmara Municipal		1.263.068	3				
01 031 1001 1001	Reaparelhamento Geral da Câmara Equipar a Câmara Municipal.		20.000	0				
	1001 Recursos Ordinários		20.000	0				
	4490.00 Aplicações Diretas		20.000	0				
000001 4490.52 99	Equipamentos e Material Permanente	Fiscal	20.000	0				
01 031 1001 1002	Construção do Prédio Sede do Poder Legislativo. Construir Sede do Poder Legislativo Municipal.		70.000	0				
	1001 Recursos Ordinários		70.000	0				
	4490.00 Aplicações Diretas		70.000	0				
000002 4490.51 99	Obras e Instalações	Fiscal	70.000	0				
01 031 1001 2001	Mantes os Serviços Legislativos Manter Atividades Administrativas.		358.340	1				
	1001 Recursos Ordinários		358.340	1				
	3390.00 Aplicações Diretas		358.340	1				
000003 3390.13(99	Obrig. Patronias - Prest. Serv.	Fiscal	7.490	0				
000004 3390.14 99	Diárias - Civil	Fiscal	6.026	0				
000005 3390.30 99	Material de Consumo	Fiscal	33.705	0				
000006 3390.35 99	Serviços de Consultoria	Fiscal	134.820	0				
000007 3390.36 99	Outros Serviços de Terceiros - Pessoa Física	Fiscal	50.558	0				
000008 3390.39 99	Outros Serviços de Terceiros - Pessoa Jurídica	Fiscal	45.000	0				
000650 3390.40 99	Serv. de Tec. da Informação e Comunicação - P. Jurídica	Fiscal	16.000	0				
000009 3390.92 99	Despesas de Exercícios Anteriores	Fiscal	2.948	0				
000010 3390.93 99	Indenizações e Restituições	Fiscal	61.793	0				
01 031 1001 2002	Administração de Pessoal e Encargos da Câmara Administração de Pessoal e Encargos da Câmara		814.728	2				
	1001 Recursos Ordinários		814.728	2				
	3190.00 Aplicações Diretas		798.354	2				
000011 3190.04 99	Contratação por Tempo Determinado	Fiscal	5.350	0				
000012 3190.11 99	Vencimentos e Vantagens Fixas - Pessoal Civil	Fiscal	650.000	2				
000013 3190.13 99	Obrigações Patronais	Fiscal	143.004	0				
	3191.00 Aplicação Direta Decorrente de Operação entre Órgãos, Fundos e Entidades Integrantes dos Orçamentos		7.865	0				
000014 3191.13 99	Contribuições Patronais (19)(I)	Fiscal	7.865	0				
	3391.00 Aplicação Direta Decorrente de Operação entre Órgãos, Fundos e Entidades Integrantes dos Orçamentos		8.509	0				
000015 3391.13 99	Aporte para Cobertura do Déficit Atuarial (RPPS)	Fiscal	8.509	0				
	Pessoal e Encargos Sociais	Juros e Encargos da Dívida	Outras Despesas Correntes	Investimentos	Inversões Financeiras	Amortização da Dívida	Reserva de Contigência	
Fiscal:	806.219		366.849	90.000			1.263.068	3
Seguridade:							0	0
Total:	806.219		366.849	90.000			1.263.068	3



Classificação Institucional Funcional Programática			Dotação	
Fonte de Recurso/Modalidade de Aplicação/Elemento de Despesa		Esfera	Orçamentária	%
20.100	Gabinete do Prefeito		821.402	2
04 122 1002 1003	Equipar o Gabinete do Prefeito		19.139	0
	Equipar o Gabinete do Prefeito			
	1001 Recursos Ordinários		19.139	0
	4490.00 Aplicações Diretas		19.139	0
000016 4490.52 99	Equipamentos e Material Permanente	Fiscal	19.139	0
04 122 1002 2003	Manter as Atividades do Gabinete do Prefeito		610.122	2
	Manter as Atividades do Gabinete do Prefeito			
	1001 Recursos Ordinários		610.122	2
	3190.00 Aplicações Diretas		512.827	1
000017 3190.04 99	Contratação por Tempo Determinado	Fiscal	9.927	0
000018 3190.11 99	Vencimentos e Vantagens Fixas - Pessoal Civil	Fiscal	449.400	1
000019 3190.13 99	Obrigações Patronais	Fiscal	53.500	0
	3191.00 Aplicação Direta Decorrente de Operação entre Órgãos, Fundos e Entidades Integrantes dos Orçamentos		2.921	0
000020 3191.13 99	Contribuições Patronais (19)(I)	Fiscal	2.921	0
	3390.00 Aplicações Diretas		94.374	0
000028 3390.13(99	Obrig. Patronias - Prest. Serv.	Fiscal	1.605	0
000021 3390.14 99	Diárias - Civil	Fiscal	11.018	0
000022 3390.30 99	Material de Consumo	Fiscal	10.605	0
000616 3390.31 99	Premiações Culturais, Artísticas, Científicas, Desportivas e Outras (6)(I)	Fiscal	10.000	0
000023 3390.33 99	Passagens e Despesas com Locomoção	Fiscal	14.183	0
000024 3390.36 99	Outros Serviços de Terceiros - Pessoa Física	Fiscal	14.657	0
000025 3390.39 99	Outros Serviços de Terceiros - Pessoa Jurídica	Fiscal	24.974	0
000026 3390.92 99	Despesas de Exercícios Anteriores	Fiscal	3.961	0
000027 3390.93 99	Indenizações e Restituições	Fiscal	3.371	0
04 122 1002 2004	Contribuição a Confederação Nacional dos Municípios - CNM e Associação dos Municípios de Pernambuco - AMUPE		33.705	0
	Contribuir com a AMUPE/CNM			
	1001 Recursos Ordinários		33.705	0
	3350.00 Transferências a Instituições Privadas sem Fins Lucrativos		33.705	0
000029 3350.41 99	Contribuições	Fiscal	33.705	0
08 243 2002 2005	Apoio às Ações do Conselho Tutelar		148.436	0
	Apoio às Ações do Conselho Tutelar			
	1001 Recursos Ordinários		148.436	0
	3190.00 Aplicações Diretas		90.736	0
000030 3190.04 99	Contratação por Tempo Determinado	Seguridade	5.350	0
000031 3190.11 99	Vencimentos e Vantagens Fixas - Pessoal Civil	Seguridade	67.410	0
000032 3190.13 99	Obrigações Patronais	Seguridade	17.976	0
	3390.00 Aplicações Diretas		45.341	0
000033 3390.14 99	Diárias - Civil	Seguridade	1.685	0
000034 3390.30 99	Material de Consumo	Seguridade	17.976	0
000035 3390.33 99	Passagens e Despesas com Locomoção	Fiscal	3.210	0
000036 3390.36 99	Outros Serviços de Terceiros - Pessoa Física	Seguridade	8.988	0
000037 3390.39 99	Outros Serviços de Terceiros - Pessoa Jurídica	Seguridade	13.482	0
	4490.00 Aplicações Diretas		12.359	0
000038 4490.52 99	Equipamentos e Material Permanente	Seguridade	12.359	0
04 122 2016 2006	Participação em Consórcios Municipais		10.000	0
	contabilizar despesas com materiais de consumo, principalmente aqueles voltados para manutenção e fortalecimento do Consórcio de Integração dos Municípios do Pajeú - CIMPAJEÚ.			
	1001 Recursos Ordinários		10.000	0



Classificação Institucional Funcional Programática			Dotação	
Fonte de Recurso/Modalidade de Aplicação/Elemento de Despesa		Esfera	Orçamentária	%
20.100	Gabinete do Prefeito		821.402	2
	3171.00 Rateio Pela Participação Em Consórcio Público		6.000	0
000621	3171.70 99 Rateio Pela Participação Em Consórcio Público	Fiscal	6.000	0
	3371.00 Rateio Pela Participação Em Consórcio Público		3.000	0
000622	3371.70 99 Rateio Pela Participação Em Consórcio Público	Fiscal	3.000	0
	4471.00 Transferências a Consórcios Públicos (26)(I)		1.000	0
000041	4471.70 99 Rateio Pela Participação Em Consórcio Público	Fiscal	1.000	0

	Pessoal e Encargos Sociais	Juros e Encargos da Dívida	Outras Despesas Correntes	Investimentos	Inversões Financeiras	Amortização da Dívida	Reserva de Contingência		
Fiscal:	521.748		134.289	20.139				676.176	2
Seguridade:	90.736		42.131	12.359				145.226	0
Total:	612.484		176.420	32.498				821.402	2



Classificação Institucional Funcional Programática		Esfera	Dotação Orçamentária	%				
Fonte de Recurso/Modalidade de Aplicação/Elemento de Despesa								
20.200	Secretaria de Administração		1.077.751	3				
04 122 1002 1005	Equiparar a Secretaria de Administração		5.946	0				
	Equiparar a Secretaria de Administração							
	1001 Recursos Ordinários		5.946	0				
	4490.00 Aplicações Diretas		5.946	0				
000044 4490.52 99	Equipamentos e Material Permanente	Fiscal	5.946	0				
04 122 1002 2007	Manter as Atividades Administrativas		880.258	2				
	Manter as Atividades Administrativas							
	1001 Recursos Ordinários		880.258	2				
	3190.00 Aplicações Diretas		391.392	1				
000045 3190.04 99	Contratação por Tempo Determinado	Fiscal	19.834	0				
000046 3190.11 99	Vencimentos e Vantagens Fixas - Pessoal Civil	Fiscal	321.000	1				
000047 3190.13 99	Obrigações Patronais	Fiscal	50.558	0				
	3191.00 Aplicação Direta Decorrente de Operação entre Órgãos, Fundos e Entidades Integrantes dos Orçamentos		33.705	0				
000048 3191.13 99	Contribuições Patronais (19)(I)	Fiscal	33.705	0				
	3390.00 Aplicações Diretas		422.579	1				
000049 3390.14 99	Diárias - Civil	Fiscal	7.533	0				
000050 3390.30 99	Material de Consumo	Fiscal	27.179	0				
000051 3390.35 99	Serviços de Consultoria	Fiscal	110.199	0				
000052 3390.36 99	Outros Serviços de Terceiros - Pessoa Física	Fiscal	39.484	0				
000053 3390.39 99	Outros Serviços de Terceiros - Pessoa Jurídica	Fiscal	214.000	1				
000054 3390.92 99	Despesas de Exercícios Anteriores	Fiscal	3.961	0				
000055 3390.93 99	Indenizações e Restituições	Fiscal	20.223	0				
	3391.00 Aplicação Direta Decorrente de Operação entre Órgãos, Fundos e Entidades Integrantes dos Orçamentos		32.582	0				
000056 3391.13 99	Aporte para Cobertura do Déficit Atuarial (RPPS)	Fiscal	32.582	0				
04 122 1002 2008	Manter as Atividades dos Conselhos Municipais		191.547	0				
	Manter as Atividades dos Conselhos Municipais							
	1001 Recursos Ordinários		191.547	0				
	3190.00 Aplicações Diretas		47.381	0				
000057 3190.04 99	Contratação por Tempo Determinado	Fiscal	36.363	0				
000058 3190.13 99	Obrigações Patronais	Fiscal	11.018	0				
	3390.00 Aplicações Diretas		144.166	0				
000059 3390.14 99	Diárias - Civil	Fiscal	1.834	0				
000060 3390.30 99	Material de Consumo	Fiscal	6.425	0				
000061 3390.35 99	Serviços de Consultoria	Fiscal	33.057	0				
000062 3390.36 99	Outros Serviços de Terceiros - Pessoa Física	Fiscal	51.425	0				
000063 3390.39 99	Outros Serviços de Terceiros - Pessoa Jurídica	Fiscal	51.425	0				
	Pessoal e Encargos Sociais	Juros e Encargos da Dívida	Outras Despesas Correntes	Investimentos	Inversões Financeiras	Amortização da Dívida	Reserva de Contigência	
Fiscal:	472.478		599.327	5.946			1.077.751	3
Seguridade:							0	0
Total:	472.478		599.327	5.946			1.077.751	3



Classificação Institucional Funcional Programática				
Fonte de Recurso/Modalidade de Aplicação/Elemento de Despesa		Esfera	Dotação Orçamentária	%
20.300	Secretaria de Finanças		1.354.346	4
28 846 0001 0001	Contribuir Para Formação do PASEP		119.015	0
	Contribuir Para Formação do PASEP			
	1001 Recursos Ordinários		119.015	0
	3390.00 Aplicações Diretas		119.015	0
000064 3390.47 99	Obrigações Tributárias e Contributivas	Fiscal	119.015	0
28 846 0001 0002	Cumprir as Sentenças de Ações Judiciais e Precatórios		77.162	0
	Cumprir as Sentenças de Ações Judiciais e Precatórios			
	1001 Recursos Ordinários		77.162	0
	3190.00 Aplicações Diretas		22.470	0
000065 3190.91 99	Sentenças Judiciais	Fiscal	22.470	0
	3390.00 Aplicações Diretas		54.692	0
000066 3390.91 99	Sentenças Judiciais	Fiscal	54.692	0
28 846 0001 0003	Dar Cumprimento ao Pagamento de Dividas com o INSS		450.000	1
	Dar cumprimento ao pagamento de Dividas com o INSS			
	1001 Recursos Ordinários		450.000	1
	4690.00 Aplicações Diretas		450.000	1
000067 4690.71 99	Principal da Dívida Contratual Resgatado	Fiscal	450.000	1
28 846 0001 0004	Parcelar Dividas Com o FUNPREQ		181.653	0
	Parcelar dividas com o FUNPREQ			
	1001 Recursos Ordinários		181.653	0
	4691.00 Aplicações Diretas		181.653	0
000068 4691.71 99	Principal da Dívida Contratual Resgatado	Fiscal	181.653	0
04 123 1002 1006	Equiparar a Secretaria de Finanças		23.107	0
	Equiparar a Secretaria de Finanças			
	1001 Recursos Ordinários		23.107	0
	4490.00 Aplicações Diretas		23.107	0
000069 4490.52 99	Equipamentos e Material Permanente	Fiscal	23.107	0
04 123 1002 2009	Manter as Atividades da Secretaria de Finanças		503.409	1
	Manter as Atividades da Secretaria de Finanças			
	1001 Recursos Ordinários		503.409	1
	3190.00 Aplicações Diretas		235.097	1
000070 3190.04 99	Contratação por Tempo Determinado	Fiscal	17.452	0
000071 3190.11 99	Vencimentos e Vantagens Fixas - Pessoal Civil	Fiscal	179.760	0
000072 3190.13 99	Obrigações Patronais	Fiscal	37.885	0
	3191.00 Aplicação Direta Decorrente de Operação entre Órgãos, Fundos e Entidades Integrantes dos Orçamentos		8.650	0
000073 3191.13 99	Contribuições Patronais (19)(I)	Fiscal	8.650	0
	3390.00 Aplicações Diretas		250.674	1
000074 3390.14 99	Diárias - Civil	Fiscal	9.181	0
000075 3390.30 99	Material de Consumo	Fiscal	17.748	0
000076 3390.35 99	Serviços de Consultoria	Fiscal	97.048	0
000077 3390.36 99	Outros Serviços de Terceiros - Pessoa Física	Fiscal	17.849	0
000078 3390.39 99	Outros Serviços de Terceiros - Pessoa Jurídica	Fiscal	54.101	0
000652 3390.40 99	Serv. de Tec. da Informação e Comunicação - P. Jurídica	Fiscal	50.000	0
000079 3390.92 99	Despesas de Exercícios Anteriores	Fiscal	3.961	0
000080 3390.93 99	Indenizações e Restituições	Fiscal	786	0
	3391.00 Aplicação Direta Decorrente de Operação entre Órgãos, Fundos e Entidades Integrantes dos Orçamentos		8.988	0
	Aporte para Cobertura do Déficit Atuarial (RPPS)			0



Classificação Institucional Funcional Programática		Fonte de Recurso/Modalidade de Aplicação/Elemento de Despesa		Esfera	Dotação Orçamentária	%		
20.300		Secretaria de Finanças			1.354.346	4		
000081 3391.13 99				Fiscal	8.988			
	Pessoal e Encargos Sociais	Juros e Encargos da Dívida	Outras Despesas Correntes	Investimentos	Inversões Financeiras	Amortização da Dívida	Reserva de Contigência	
Fiscal:	266.217	1.860	433.369	23.107		631.653	1.356.206	4
Seguridade:							0	0
Total:	266.217	1.860	433.369	23.107		631.653	1.356.206	4



Classificação Institucional Funcional Programática			Dotação	
Fonte de Recurso/Modalidade de Aplicação/Elemento de Despesa		Esfera	Orçamentária	%
20.400	Secretaria de Educação		15.106.352	39
12 361 2009 1007	Adquirir Veículo para Transporte Escolar/Secretaria de Educação		161.235	0
	Adquirir Veículo para Transporte Escolar/Secretaria de Educação			
	1111 Receitas de Impostos e de Transferência de Impostos - Educação		11.235	0
	4490.00 Aplicações Diretas		11.235	0
000082 4490.52 99	Equipamentos e Material Permanente	Fiscal	11.235	0
	1120 Transferências de Convênios ou de Contratos de Repasse vinculados à Educação		150.000	0
	3390.00 Aplicações Diretas		1.000	0
000633 3390.93 99	Indenizações e Restituições	Fiscal	1.000	0
	4490.00 Aplicações Diretas		149.000	0
000083 4490.52 99	Equipamentos e Material Permanente	Fiscal	149.000	0
12 361 2009 1008	Construir, Reformar Escolas da Rede de Ensino Fundamental		671.000	2
	Construir, Reformar Escolas da Rede de Ensino Fundamental			
	1111 Receitas de Impostos e de Transferência de Impostos - Educação		170.000	0
	3390.00 Aplicações Diretas		100.000	0
000084 3390.36 99	Outros Serviços de Terceiros - Pessoa Física	Fiscal	50.000	0
000085 3390.39 99	Outros Serviços de Terceiros - Pessoa Jurídica	Fiscal	50.000	0
	4490.00 Aplicações Diretas		70.000	0
000088 4490.51 99	Obras e Instalações	Fiscal	70.000	0
	1120 Transferências de Convênios ou de Contratos de Repasse vinculados à Educação		501.000	1
	3390.00 Aplicações Diretas		1.000	0
000087 3390.93 99	Indenizações e Restituições	Fiscal	1.000	0
	4490.00 Aplicações Diretas		500.000	1
000089 4490.51 99	Obras e Instalações	Fiscal	500.000	1
12 361 2009 1009	Equipar Escolas e a Secretaria Municipal de Educação		55.000	0
	Equipar Escolas e a Secretaria Municipal de Educação			
	1111 Receitas de Impostos e de Transferência de Impostos - Educação		30.000	0
	4490.00 Aplicações Diretas		30.000	0
000091 4490.52 99	Equipamentos e Material Permanente	Fiscal	30.000	0
	1113 Transferências do FUNDEB 40%		25.000	0
	4490.00 Aplicações Diretas		25.000	0
000092 4490.52 99	Equipamentos e Material Permanente	Fiscal	25.000	0
12 365 2009 1010	Construir/Reformar e Equipar Creches Municipais		219.705	1
	Construir/Reformar e Equipar Creches Municipais			
	1111 Receitas de Impostos e de Transferência de Impostos - Educação		38.705	0
	4490.00 Aplicações Diretas		38.705	0
000637 4490.51 99	Obras e Instalações	Fiscal	5.000	0
000094 4490.52 99	Equipamentos e Material Permanente	Fiscal	33.705	0
	1120 Transferências de Convênios ou de Contratos de Repasse vinculados à Educação		181.000	0
	3390.00 Aplicações Diretas		1.000	0
000635 3390.93 99	Indenizações e Restituições	Fiscal	1.000	0
	4490.00 Aplicações Diretas		180.000	0
000093 4490.51 99	Obras e Instalações	Fiscal	150.000	0
000095 4490.52 99	Equipamentos e Material Permanente	Fiscal	30.000	0
12 361 2009 2010	Manter Contrapartida programas do FNDE		8.988	0
	Manter Contrapartida programas do FNDE			
	1111 Receitas de Impostos e de Transferência de Impostos - Educação		8.988	0
	3390.00 Aplicações Diretas		8.988	0
000097 3390.36 99	Outros Serviços de Terceiros - Pessoa Física	Fiscal	3.932	0
000098 3390.39 99	Outros Serviços de Terceiros - Pessoa Jurídica	Fiscal	5.056	0



Classificação Institucional Funcional Programática				Dotação			
Fonte de Recurso/Modalidade de Aplicação/Elemento de Despesa			Esfera	Orçamentária	%		
20.400	Secretaria de Educação			15.106.352	39		
12	361	2009	2011	Manter as Atividades do Ensino Fundamental - MDE 25%	3.060.016	8	
				Manter as Atividades do Ensino Fundamental - MDE 25%			
			1111	Receitas de Impostos e de Transferência de Impostos - Educação	3.060.016	8	
			3190.00	Aplicações Diretas	1.600.703	4	
000099	3190.04	99		Contratação por Tempo Determinado	Fiscal	67.410	0
000100	3190.11	99		Vencimentos e Vantagens Fixas - Pessoal Civil	Fiscal	1.477.907	4
000101	3190.13	99		Obrigações Patronais	Fiscal	55.386	0
			3191.00	Aplicação Direta Decorrente de Operação entre Órgãos, Fundos e Entidades Integrantes dos Orçamentos		104.486	0
000102	3191.13	99		Contribuições Patronais (19)(I)	Fiscal	104.486	0
			3390.00	Aplicações Diretas		1.248.094	3
000103	3390.14	99		Diárias - Civil	Fiscal	15.792	0
000104	3390.30	99		Material de Consumo	Fiscal	393.947	1
000105	3390.36	99		Outros Serviços de Terceiros - Pessoa Física	Fiscal	400.000	1
000106	3390.39	99		Outros Serviços de Terceiros - Pessoa Jurídica	Fiscal	428.000	1
000107	3390.92	99		Despesas de Exercícios Anteriores	Fiscal	10.355	0
			3391.00	Aplicação Direta Decorrente de Operação entre Órgãos, Fundos e Entidades Integrantes dos Orçamentos		106.733	0
000108	3391.13	99		Aporte para Cobertura do Déficit Atuarial (RPPS)	Fiscal	106.733	0
12	361	2009	2012	Manter as Atividades do Ensino Fundamental - FUNDEB 60%	4.826.984	13	
				Manter as Atividades do Ensino Fundamental - FUNDEB 60%			
			1112	Transferências do FUNDEB 60%	4.826.984	13	
			3190.00	Aplicações Diretas	3.956.539	10	
000109	3190.04	99		Contratação por Tempo Determinado	Fiscal	280.875	1
000110	3190.11	99		Vencimentos e Vantagens Fixas - Pessoal Civil	Fiscal	3.648.700	9
000111	3190.13	99		Obrigações Patronais	Fiscal	26.964	0
			3191.00	Aplicação Direta Decorrente de Operação entre Órgãos, Fundos e Entidades Integrantes dos Orçamentos		364.870	1
000112	3191.13	99		Contribuições Patronais (19)(I)	Fiscal	364.870	1
			3391.00	Aplicação Direta Decorrente de Operação entre Órgãos, Fundos e Entidades Integrantes dos Orçamentos		505.575	1
000113	3391.13	99		Aporte para Cobertura do Déficit Atuarial (RPPS)	Fiscal	505.575	1
12	361	2009	2013	Manter as Atividades do ensino Fundamental - FUNDEB 40%	2.098.438	5	
				Manter as Atividades do ensino Fundamental - FUNDEB 40%			
			1113	Transferências do FUNDEB 40%	2.098.438	5	
			3190.00	Aplicações Diretas	1.137.133	3	
000114	3190.04	99		Contratação por Tempo Determinado	Fiscal	61.494	0
000115	3190.11	99		Vencimentos e Vantagens Fixas - Pessoal Civil	Fiscal	1.070.000	3
000116	3190.13	99		Obrigações Patronais	Fiscal	5.639	0
			3191.00	Aplicação Direta Decorrente de Operação entre Órgãos, Fundos e Entidades Integrantes dos Orçamentos		162.640	0
000117	3191.13	99		Contribuições Patronais (19)(I)	Fiscal	162.640	0
			3390.00	Aplicações Diretas		573.965	1
000118	3390.14	99		Diárias - Civil	Fiscal	11.466	0
000119	3390.30	99		Material de Consumo	Fiscal	160.000	0
000120	3390.36	99		Outros Serviços de Terceiros - Pessoa Física	Fiscal	300.000	1
000121	3390.39	99		Outros Serviços de Terceiros - Pessoa Jurídica	Fiscal	100.000	0
000122	3390.92	99		Despesas de Exercícios Anteriores	Fiscal	1.713	0
000123	3390.93	99		Indenizações e Restituições	Fiscal	786	0
			3391.00	Aplicação Direta Decorrente de Operação entre Órgãos, Fundos e Entidades Integrantes dos Orçamentos		224.700	1
000124	3391.13	99		Aporte para Cobertura do Déficit Atuarial (RPPS)	Fiscal	224.700	1



Classificação Institucional Funcional Programática				Dotação	
Fonte de Recurso/Modalidade de Aplicação/Elemento de Despesa		Esfera		Orçamentária	%
20.400	Secretaria de Educação			15.106.352	39
12 361 2009 2014	Manter Biblioteca Pública Municipal			32.121	0
	Manter Biblioteca Pública Municipal				
	1001 Recursos Ordinários			32.121	0
	3390.00 Aplicações Diretas			32.121	0
000125 3390.30 99	Material de Consumo	Fiscal		16.261	0
000126 3390.36 99	Outros Serviços de Terceiros - Pessoa Física	Fiscal		9.914	0
000127 3390.39 99	Outros Serviços de Terceiros - Pessoa Jurídica	Fiscal		5.946	0
12 361 2009 2015	Manter o Programa de Salário Educação			370.538	1
	Manter o Programa de Salário Educação				
	1115 Transferência do Salário-Educação			370.538	1
	3390.00 Aplicações Diretas			345.185	1
000128 3390.14 99	Diárias - Civil	Fiscal		8.579	0
000129 3390.30 99	Material de Consumo	Fiscal		16.853	0
000130 3390.36 99	Outros Serviços de Terceiros - Pessoa Física	Fiscal		11.235	0
000131 3390.39 99	Outros Serviços de Terceiros - Pessoa Jurídica	Fiscal		300.000	1
000132 3390.92 99	Despesas de Exercícios Anteriores	Fiscal		8.518	0
	4490.00 Aplicações Diretas			25.353	0
000133 4490.52 99	Equipamentos e Material Permanente	Fiscal		25.353	0
12 362 2009 2016	Manter o Programa de Transporte Escolar PNATE - MÉDIO - FNDE			45.784	0
	Manter o Programa de Transporte Escolar PNATE - MÉDIO - FNDE				
	1118 Transferências de Recursos do FNDE Referentes ao Programa Nacional de Apoio ao Transporte Escolar (P)			45.784	0
	3390.00 Aplicações Diretas			45.784	0
000638 3390.30 99	Material de Consumo	Fiscal		5.000	0
000134 3390.36 99	Outros Serviços de Terceiros - Pessoa Física	Fiscal		1.461	0
000135 3390.39 99	Outros Serviços de Terceiros - Pessoa Jurídica	Fiscal		39.323	0
12 361 2009 2017	Manter o Programa Dinheiro Direto na Escola			48.981	0
	Manter o Programa Dinheiro Direto na Escola				
	1116 Transferências de Recursos do FNDE Referentes ao Programa Dinheiro Direto na Escola (PDDE)			48.981	0
	3390.00 Aplicações Diretas			43.034	0
000136 3390.30 99	Material de Consumo	Fiscal		37.684	0
000137 3390.36 99	Outros Serviços de Terceiros - Pessoa Física	Fiscal		5.350	0
	4490.00 Aplicações Diretas			5.947	0
000138 4490.52 99	Equipamentos e Material Permanente	Fiscal		5.947	0
12 361 2009 2018	Manter Transporte Escolar Estadual - TRAN			126.361	0
	Manter Transporte Escolar Estadual - TRAN				
	1120 Transferências de Convênios ou de Contratos de Repasse vinculados à Educação			126.361	0
	3390.00 Aplicações Diretas			126.361	0
000639 3390.30 99	Material de Consumo	Fiscal		5.000	0
000139 3390.39 99	Outros Serviços de Terceiros - Pessoa Jurídica	Fiscal		119.338	0
000140 3390.92 99	Despesas de Exercícios Anteriores	Fiscal		1.124	0
000141 3390.93 99	Indenizações e Restituições	Fiscal		899	0
12 361 2009 2019	Manter o Transporte de Estudantes com FUNDEB 40% E MDE 25%			737.951	2
	Manter o Transporte de Estudantes com FUNDEB 40% E MDE 25%				
	1111 Receitas de Impostos e de Transferência de Impostos - Educação			551.050	1
	3390.00 Aplicações Diretas			551.050	1
000142 3390.36 99	Outros Serviços de Terceiros - Pessoa Física	Fiscal		214.000	1
000144 3390.39 99	Outros Serviços de Terceiros - Pessoa Jurídica	Fiscal		337.050	1



Classificação Institucional Funcional Programática			Dotação	%
Fonte de Recurso/Modalidade de Aplicação/Elemento de Despesa		Esfera	Orçamentária	
20.400	Secretaria de Educação		15.106.352	39
	1113 Transferências do FUNDEB 40%		186.901	0
	3390.00 Aplicações Diretas		186.901	0
000143	3390.36 99 Outros Serviços de Terceiros - Pessoa Física	Fiscal	11.235	0
000145	3390.39 99 Outros Serviços de Terceiros - Pessoa Jurídica	Fiscal	175.666	0
12 361 2009 2020	Manter o Programa Brasil Alfabetizado		88.758	0
	Manter o Programa Brasil Alfabetizado			
	1119 Outras Transferências de Recursos do FNDE		88.758	0
	3390.00 Aplicações Diretas		79.770	0
000146	3390.14 99 Diárias - Civil	Fiscal	5.618	0
000147	3390.30 99 Material de Consumo	Fiscal	26.964	0
000148	3390.36 99 Outros Serviços de Terceiros - Pessoa Física	Fiscal	23.594	0
000149	3390.39 99 Outros Serviços de Terceiros - Pessoa Jurídica	Fiscal	23.594	0
	4490.00 Aplicações Diretas		8.988	0
000150	4490.52 99 Equipamentos e Material Permanente	Fiscal	8.988	0
12 366 2009 2021	Manter o Programa de Educação de Jovens e Adultos - EJA		256.552	1
	Manter o Programa de Educação de Jovens e Adultos - EJA			
	1119 Outras Transferências de Recursos do FNDE		256.552	1
	3190.00 Aplicações Diretas		104.218	0
000151	3190.04 99 Contratação por Tempo Determinado	Fiscal	5.350	0
000152	3190.11 99 Vencimentos e Vantagens Fixas - Pessoal Civil	Fiscal	89.880	0
000153	3190.13 99 Obrigações Patronais	Fiscal	8.988	0
	3191.00 Aplicação Direta Decorrente de Operação entre Órgãos, Fundos e Entidades Integrantes dos Orçamentos		17.976	0
000154	3191.13 99 Contribuições Patronais (19)(I)	Fiscal	17.976	0
	3390.00 Aplicações Diretas		116.382	0
000155	3390.14 99 Diárias - Civil	Fiscal	3.932	0
000156	3390.30 99 Material de Consumo	Fiscal	52.554	0
000157	3390.36 99 Outros Serviços de Terceiros - Pessoa Física	Fiscal	24.692	0
000158	3390.39 99 Outros Serviços de Terceiros - Pessoa Jurídica	Fiscal	35.204	0
	4490.00 Aplicações Diretas		17.976	0
000159	4490.52 99 Equipamentos e Material Permanente	Fiscal	17.976	0
12 365 2009 2022	Manter as Atividades da Educação Infantil - FNDE		141.832	0
	Manter as Atividades da Educação Infantil - FNDE			
	1119 Outras Transferências de Recursos do FNDE		141.832	0
	3190.00 Aplicações Diretas		93.610	0
000160	3190.04 99 Contratação por Tempo Determinado	Fiscal	7.092	0
000161	3190.11 99 Vencimentos e Vantagens Fixas - Pessoal Civil	Fiscal	85.101	0
000162	3190.13 99 Obrigações Patronais	Fiscal	1.417	0
	3191.00 Aplicação Direta Decorrente de Operação entre Órgãos, Fundos e Entidades Integrantes dos Orçamentos		28.367	0
000163	3191.13 99 Contribuições Patronais (19)(I)	Fiscal	28.367	0
	3390.00 Aplicações Diretas		19.855	0
000164	3390.30 99 Material de Consumo	Fiscal	5.671	0
000165	3390.36 99 Outros Serviços de Terceiros - Pessoa Física	Fiscal	7.092	0
000166	3390.39 99 Outros Serviços de Terceiros - Pessoa Jurídica	Fiscal	7.092	0
12 306 2009 2023	Manter o Programa Alimentação Escolar - Mais Educação		101.115	0
	Manter o Programa Alimentação Escolar - Mais Educação			
	1117 Transferências de Recursos do FNDE Referentes ao Programa Nacional de Alimentação Escolar (PNAE)		101.115	0
	3390.00 Aplicações Diretas		101.115	0
000167	3390.30 99 Material de Consumo	Fiscal	101.115	0



Classificação Institucional Funcional Programática				Dotação	
Fonte de Recurso/Modalidade de Aplicação/Elemento de Despesa		Esfera	Orçamentária	%	
20.400	Secretaria de Educação		15.106.352	39	
12	306	2009	2024 Manter o Programa Alimentação Escolar - AEE	3.371	0
			Manter o Programa Alimentação Escolar - AEE		
			1117 Transferências de Recursos do FNDE Referentes ao Programa Nacional de Alimentação Escolar (PNAE)	3.371	0
			3390.00 Aplicações Diretas	3.371	0
000168	3390.30	99	Material de Consumo	Fiscal	3.371 0
12	306	2009	2025 Manter o Programa de Alimentação Escolar - Creche	26.964	0
			Manter o Programa de Alimentação Escolar - Creche		
			1117 Transferências de Recursos do FNDE Referentes ao Programa Nacional de Alimentação Escolar (PNAE)	26.964	0
			3390.00 Aplicações Diretas	26.964	0
000169	3390.30	99	Material de Consumo	Fiscal	26.964 0
12	306	2009	2026 Manter o Programa de Alimentação Escolar - Ensino Fundamental	123.585	0
			Manter o Programa de Alimentação Escolar - Ensino Fundamental		
			1117 Transferências de Recursos do FNDE Referentes ao Programa Nacional de Alimentação Escolar (PNAE)	123.585	0
			3390.00 Aplicações Diretas	123.585	0
000170	3390.30	99	Material de Consumo	Fiscal	123.585 0
12	306	2009	2027 Manter o Programa de Alimentação Escolar - Pré-Escola	50.558	0
			Manter o Programa de Alimentação Escolar - Pré-Escola		
			1117 Transferências de Recursos do FNDE Referentes ao Programa Nacional de Alimentação Escolar (PNAE)	50.558	0
			3390.00 Aplicações Diretas	50.558	0
000171	3390.30	99	Material de Consumo	Fiscal	50.558 0
12	306	2009	2028 Manter o Programa de Alimentação Escolar - Quilombola	7.303	0
			Manter o Programa de Alimentação Escolar - Quilombola		
			1117 Transferências de Recursos do FNDE Referentes ao Programa Nacional de Alimentação Escolar (PNAE)	7.303	0
			3390.00 Aplicações Diretas	7.303	0
000172	3390.30	99	Material de Consumo	Fiscal	7.303 0
12	361	2009	2029 Manter o Programa de Transporte Escolar PNATE - Fundamental	169.986	0
			Manter o Programa de Transporte Escolar PNATE - Fundamental		
			1118 Transferências de Recursos do FNDE Referentes ao Programa Nacional de Apoio ao Transporte Escolar (P)	169.986	0
			3390.00 Aplicações Diretas	169.986	0
000173	3390.36	99	Outros Serviços de Terceiros - Pessoa Física	Fiscal	1.461 0
000174	3390.39	99	Outros Serviços de Terceiros - Pessoa Jurídica	Fiscal	168.525 0
12	365	2009	2030 Manter o Programa de Transporte Escolar PNATE - Infantil	23.594	0
			Manter o Programa de Transporte Escolar PNATE - Infantil		
			1118 Transferências de Recursos do FNDE Referentes ao Programa Nacional de Apoio ao Transporte Escolar (P)	23.594	0
			3390.00 Aplicações Diretas	23.594	0
000175	3390.39	99	Outros Serviços de Terceiros - Pessoa Jurídica	Fiscal	23.594 0
12	365	2009	2031 Manter a Educação Infantil e Creche - FUNDEB 60%	943.913	2
			Manter a Educação Infantil e Creche - FUNDEB 60%		
			1112 Transferências do FUNDEB 60%	859.089	2
			3190.00 Aplicações Diretas	819.766	2
000176	3190.04	99	Contratação por Tempo Determinado	Fiscal	423.508 1



Classificação Institucional Funcional Programática				Dotação		
Fonte de Recurso/Modalidade de Aplicação/Elemento de Despesa			Esfera	Orçamentária	%	
20.400	Secretaria de Educação			15.106.352	39	
000177	3190.11	99	Vencimentos e Vantagens Fixas - Pessoal Civil	Fiscal	393.225	1
000178	3190.13	99	Obrigações Patronais	Fiscal	3.033	0
	3191.00		Aplicação Direta Decorrente de Operação entre Órgãos, Fundos e Entidades Integrantes dos Orçamentos		39.323	0
000179	3191.13	99	Contribuições Patronais (19)(I)	Fiscal	39.323	0
	1113		Transferências do FUNDEB 40%		84.824	0
	3391.00		Aplicação Direta Decorrente de Operação entre Órgãos, Fundos e Entidades Integrantes dos Orçamentos		84.824	0
000180	3391.13	99	Aporte para Cobertura do Déficit Atuarial (RPPS)	Fiscal	84.824	0
12	365	2009	2032 Manter a Educação Infantil e Creche - FUNDEB 40%		69.884	0
			Manter a Educação Infantil e Creche - FUNDEB 40%			
	1113		Transferências do FUNDEB 40%		69.884	0
	3190.00		Aplicações Diretas		43.031	0
000181	3190.04	99	Contratação por Tempo Determinado	Fiscal	7.865	0
000182	3190.11	99	Vencimentos e Vantagens Fixas - Pessoal Civil	Fiscal	33.705	0
000183	3190.13	99	Obrigações Patronais	Fiscal	1.461	0
	3191.00		Aplicação Direta Decorrente de Operação entre Órgãos, Fundos e Entidades Integrantes dos Orçamentos		1.461	0
000184	3191.13	99	Contribuições Patronais (19)(I)	Fiscal	1.461	0
	3390.00		Aplicações Diretas		25.392	0
000185	3390.30	99	Material de Consumo	Fiscal	1.461	0
000186	3390.36	99	Outros Serviços de Terceiros - Pessoa Física	Fiscal	22.470	0
000187	3390.39	99	Outros Serviços de Terceiros - Pessoa Jurídica	Fiscal	1.461	0
12	366	2009	2033 Manter a Educação de Jovens e Adultos - FUNDEB 60%		333.680	1
			Manter a Educação de Jovens e Adultos - FUNDEB 60%			
	1112		Transferências do FUNDEB 60%		333.680	1
	3190.00		Aplicações Diretas		279.752	1
000188	3190.04	99	Contratação por Tempo Determinado	Fiscal	44.940	0
000189	3190.11	99	Vencimentos e Vantagens Fixas - Pessoal Civil	Fiscal	224.700	1
000190	3190.13	99	Obrigações Patronais	Fiscal	10.112	0
	3191.00		Aplicação Direta Decorrente de Operação entre Órgãos, Fundos e Entidades Integrantes dos Orçamentos		20.223	0
000191	3191.13	99	Contribuições Patronais (19)(I)	Fiscal	20.223	0
	3391.00		Aplicação Direta Decorrente de Operação entre Órgãos, Fundos e Entidades Integrantes dos Orçamentos		33.705	0
000192	3391.13	99	Aporte para Cobertura do Déficit Atuarial (RPPS)	Fiscal	33.705	0
12	122	1002	2034 Manter o Conselho Municipal de Educação		13.483	0
			Manter o Conselho Municipal de Educação			
	1001		Recursos Ordinários		13.483	0
	3390.00		Aplicações Diretas		13.483	0
000193	3390.30	99	Material de Consumo	Fiscal	3.371	0
000194	3390.36	99	Outros Serviços de Terceiros - Pessoa Física	Fiscal	5.618	0
000195	3390.39	99	Outros Serviços de Terceiros - Pessoa Jurídica	Fiscal	4.494	0
12	306	2009	2035 Oferecer Contrapartida Merenda Escolar		57.299	0
			Oferecer Contrapartida Merenda Escolar			
	1001		Recursos Ordinários		57.299	0
	3390.00		Aplicações Diretas		57.299	0
000196	3390.30	99	Material de Consumo	Fiscal	50.558	0
000197	3390.36	99	Outros Serviços de Terceiros - Pessoa Física	Fiscal	4.494	0
000198	3390.39	99	Outros Serviços de Terceiros - Pessoa Jurídica	Fiscal	2.247	0



Classificação Institucional Funcional Programática		Esfera	Dotação Orçamentária	%					
Fonte de Recurso/Modalidade de Aplicação/Elemento de Despesa									
20.400	Secretaria de Educação		15.106.352	39					
12 364 2009 2036	Manter o Transporte Escolar Universitário		26.964	0					
	Manter o Transporte Escolar Universitário								
	1001 Recursos Ordinários		26.964	0					
	3390.00 Aplicações Diretas		26.964	0					
000199 3390.30 99	Material de Consumo	Fiscal	13.482	0					
000200 3390.36 99	Outros Serviços de Terceiros - Pessoa Física	Fiscal	6.741	0					
000201 3390.39 99	Outros Serviços de Terceiros - Pessoa Jurídica	Fiscal	6.741	0					
12 365 2009 2088	Manter as Atividades da Educação Infantil - MDE 25%		204.409	1					
	Manter as Atividades da Educação Infantil - MDE 25%								
	1111 Receitas de Impostos e de Transferência de Impostos - Educação		204.409	1					
	3190.00 Aplicações Diretas		191.909	0					
000655 3190.04 99	Contratação por Tempo Determinado	Fiscal	174.909	0					
000656 3190.11 99	Vencimentos e Vantagens Fixas - Pessoal Civil	Fiscal	15.000	0					
000657 3190.13 99	Obrigações Patronais	Fiscal	2.000	0					
	3191.00 Aplicação Direta Decorrente de Operação entre Órgãos, Fundos e Entidades Integrantes dos Orçamentos		1.500	0					
000658 3191.13 99	Contribuições Patronais (19)(I)	Fiscal	1.500	0					
	3390.00 Aplicações Diretas		8.000	0					
000660 3390.14 99	Diárias - Civil	Fiscal	1.000	0					
000661 3390.30 99	Material de Consumo	Fiscal	3.000	0					
000662 3390.36 99	Outros Serviços de Terceiros - Pessoa Física	Fiscal	2.000	0					
000663 3390.39 99	Outros Serviços de Terceiros - Pessoa Jurídica	Fiscal	2.000	0					
	3391.00 Aplicação Direta Decorrente de Operação entre Órgãos, Fundos e Entidades Integrantes dos Orçamentos		2.000	0					
000659 3391.13 99	Aporte para Cobertura do Déficit Atuarial (RPPS)	Fiscal	2.000	0					
	4490.00 Aplicações Diretas		1.000	0					
000664 4490.52 99	Equipamentos e Material Permanente	Fiscal	1.000	0					
	Pessoal e Encargos Sociais	Juros e Encargos da Dívida	Outras Despesas Correntes	Investimentos	Inversões Financeiras	Amortização da Dívida	Reserva de Contingência		
Fiscal:	8.967.507		5.075.641	1.063.204				15.106.352	39
Seguridade:								0	0
Total:	8.967.507		5.075.641	1.063.204				15.106.352	39



Classificação Institucional Funcional Programática		Esfera	Dotação Orçamentária	%
Fonte de Recurso/Modalidade de Aplicação/Elemento de Despesa				
20.600	Fundo Municipal de Assistência Social		1.112.357	3
08 244 2003 1011	Reformar/Ampliar Sede do Programa Bolsa Família		33.705	0
	Reformar/Ampliar Sede do Programa Bolsa Família			
	1311 Transferência de Recursos do Fundo Nacional de Assistência Social - FNAS		33.705	0
	3390.00 Aplicações Diretas		11.235	0
000204 3390.39 99	Outros Serviços de Terceiros - Pessoa Jurídica	Seguridade	11.235	0
	4490.00 Aplicações Diretas		22.470	0
000205 4490.51 99	Obras e Instalações	Seguridade	22.470	0
08 243 2003 1012	Construir Sede do CRAS		156.000	0
	Construir Sede do CRAS			
	1001 Recursos Ordinários		5.000	0
	4490.00 Aplicações Diretas		5.000	0
000207 4490.51 99	Obras e Instalações	Seguridade	5.000	0
	1312 Transferências de Convênios - Assistência Social		151.000	0
	3390.00 Aplicações Diretas		1.000	0
000206 3390.93 99	Indenizações e Restituições	Seguridade	1.000	0
	4490.00 Aplicações Diretas		150.000	0
000208 4490.51 99	Obras e Instalações	Seguridade	150.000	0
08 243 2003 2038	Piso Básico Variável (PSB) - SCFV - FNAS		248.416	1
	Manter os Serviços de Convivência e Fortalecimento de Vínculos			
	1311 Transferência de Recursos do Fundo Nacional de Assistência Social - FNAS		220.061	1
	3190.00 Aplicações Diretas		85.412	0
000209 3190.04 99	Contratação por Tempo Determinado	Seguridade	6.469	0
000211 3190.11 99	Vencimentos e Vantagens Fixas - Pessoal Civil	Seguridade	77.230	0
000213 3190.13 99	Obrigações Patronais	Seguridade	1.713	0
	3191.00 Aplicação Direta Decorrente de Operação entre Órgãos, Fundos e Entidades Integrantes dos Orçamentos		8.579	0
000214 3191.13 99	Contribuições Patronais (19)(I)	Seguridade	8.579	0
	3390.00 Aplicações Diretas		104.723	0
000215 3390.14 99	Diárias - Civil	Seguridade	6.741	0
000217 3390.18 99	Auxílio Financeiro a Estudantes	Seguridade	1.978	0
000218 3390.30 99	Material de Consumo	Seguridade	35.304	0
000220 3390.36 99	Outros Serviços de Terceiros - Pessoa Física	Seguridade	50.000	0
000222 3390.39 99	Outros Serviços de Terceiros - Pessoa Jurídica	Seguridade	9.914	0
000225 3390.93 99	Indenizações e Restituições	Seguridade	786	0
	3391.00 Aplicação Direta Decorrente de Operação entre Órgãos, Fundos e Entidades Integrantes dos Orçamentos		12.359	0
000226 3391.13 99	Aporte para Cobertura do Déficit Atuarial (RPPS)	Seguridade	12.359	0
	4490.00 Aplicações Diretas		8.988	0
000227 4490.52 99	Equipamentos e Material Permanente	Seguridade	8.988	0
	1390 Outros Recursos Vinculados à Assistência Social		28.355	0
	3190.00 Aplicações Diretas		9.095	0
000210 3190.04 99	Contratação por Tempo Determinado	Seguridade	6.420	0
000212 3190.11 99	Vencimentos e Vantagens Fixas - Pessoal Civil	Seguridade	2.675	0
	3390.00 Aplicações Diretas		19.260	0
000216 3390.14 99	Diárias - Civil	Seguridade	2.140	0
000219 3390.30 99	Material de Consumo	Seguridade	6.420	0
000221 3390.36 99	Outros Serviços de Terceiros - Pessoa Física	Seguridade	2.140	0
000223 3390.39 99	Outros Serviços de Terceiros - Pessoa Jurídica	Seguridade	3.210	0
000224 3390.48 99	Outros Auxílios Financeiros a Pessoas Físicas	Seguridade	5.350	0
08 244 2003 2039	Piso Básico Fixo (PSB) - CRAS		207.798	1
	Ações do Piso Básico Fixo (PSB) - CRAS			



Classificação Institucional Funcional Programática			Dotação	
Fonte de Recurso/Modalidade de Aplicação/Elemento de Despesa		Esfera	Orçamentária	%
20.600	Fundo Municipal de Assistência Social		1.112.357	3
	1311 Transferência de Recursos do Fundo Nacional de Assistência Social - FNAS		185.863	0
	3190.00 Aplicações Diretas		98.313	0
000228	3190.04 99 Contratação por Tempo Determinado	Seguridade	6.720	0
000230	3190.11 99 Vencimentos e Vantagens Fixas - Pessoal Civil	Seguridade	89.880	0
000232	3190.13 99 Obrigações Patronais	Seguridade	1.713	0
	3191.00 Aplicação Direta Decorrente de Operação entre Órgãos, Fundos e Entidades Integrantes dos Orçamentos		10.294	0
000233	3191.13 99 Contribuições Patronais (19)(I)	Seguridade	10.294	0
	3390.00 Aplicações Diretas		60.344	0
000234	3390.30 99 Material de Consumo	Seguridade	20.527	0
000236	3390.36 99 Outros Serviços de Terceiros - Pessoa Física	Seguridade	18.542	0
000238	3390.39 99 Outros Serviços de Terceiros - Pessoa Jurídica	Seguridade	21.275	0
	3391.00 Aplicação Direta Decorrente de Operação entre Órgãos, Fundos e Entidades Integrantes dos Orçamentos		13.482	0
000240	3391.13 99 Aporte para Cobertura do Déficit Atuarial (RPPS)	Seguridade	13.482	0
	4490.00 Aplicações Diretas		3.430	0
000241	4490.52 99 Equipamentos e Material Permanente	Seguridade	3.430	0
	1390 Outros Recursos Vinculados à Assistência Social		21.935	0
	3190.00 Aplicações Diretas		4.815	0
000229	3190.04 99 Contratação por Tempo Determinado	Seguridade	2.675	0
000231	3190.11 99 Vencimentos e Vantagens Fixas - Pessoal Civil	Seguridade	2.140	0
	3390.00 Aplicações Diretas		17.120	0
000235	3390.30 99 Material de Consumo	Seguridade	5.350	0
000237	3390.36 99 Outros Serviços de Terceiros - Pessoa Física	Seguridade	6.420	0
000239	3390.39 99 Outros Serviços de Terceiros - Pessoa Jurídica	Seguridade	5.350	0
08 244 2003 2040	Manutenção e Gerenciamento Programa Bolsa Família / IGD PBF		153.911	0
	Manter o Programa Bolsa Família			
	1311 Transferência de Recursos do Fundo Nacional de Assistência Social - FNAS		153.911	0
	3190.00 Aplicações Diretas		38.148	0
000242	3190.04 99 Contratação por Tempo Determinado	Seguridade	1.700	0
000243	3190.11 99 Vencimentos e Vantagens Fixas - Pessoal Civil	Seguridade	34.748	0
000244	3190.13 99 Obrigações Patronais	Seguridade	1.700	0
	3191.00 Aplicação Direta Decorrente de Operação entre Órgãos, Fundos e Entidades Integrantes dos Orçamentos		4.253	0
000245	3191.13 99 Contribuições Patronais (19)(I)	Seguridade	4.253	0
	3390.00 Aplicações Diretas		101.936	0
000246	3390.08 99 Outros Benefícios Assistenciais	Seguridade	4.359	0
000247	3390.14 99 Diárias - Civil	Seguridade	18.839	0
000248	3390.30 99 Material de Consumo	Seguridade	22.808	0
000249	3390.36 99 Outros Serviços de Terceiros - Pessoa Física	Seguridade	46.016	0
000250	3390.39 99 Outros Serviços de Terceiros - Pessoa Jurídica	Seguridade	9.914	0
	3391.00 Aplicação Direta Decorrente de Operação entre Órgãos, Fundos e Entidades Integrantes dos Orçamentos		5.613	0
000251	3391.13 99 Aporte para Cobertura do Déficit Atuarial (RPPS)	Seguridade	5.613	0
	4490.00 Aplicações Diretas		3.961	0
000252	4490.52 99 Equipamentos e Material Permanente	Seguridade	3.961	0
08 243 2002 2041	Manter o Fundo Municipal dos Direitos da Criança e do Adolescente		68.610	0
	Manter o Fundo Municipal dos Direitos da Criança e do Adolescente			
	1001 Recursos Ordinários		68.610	0
	3190.00 Aplicações Diretas		32.100	0
000253	3190.11 99 Vencimentos e Vantagens Fixas - Pessoal Civil	Seguridade	32.100	0
	3390.00 Aplicações Diretas		36.510	0
000254	3390.08 99 Outros Benefícios Assistenciais	Seguridade	6.883	0
	Material de Consumo			0



Classificação Institucional Funcional Programática			Dotação	
Fonte de Recurso/Modalidade de Aplicação/Elemento de Despesa		Esfera	Orçamentária	%
20.600	Fundo Municipal de Assistência Social		1.112.357	3
000255	3390.30 99	Seguridade	4.660	
000256	3390.36 99	Outros Serviços de Terceiros - Pessoa Física	3.669	0
000257	3390.39 99	Outros Serviços de Terceiros - Pessoa Jurídica	3.669	0
000258	3390.48 99	Outros Auxílios Financeiros a Pessoas Físicas	17.629	0
08 244 2003 2042	Manter Outros Programas do FNAS		47.776	0
	Manter Outros Programas do FNAS			
	1311 Transferência de Recursos do Fundo Nacional de Assistência Social - FNAS		47.776	0
	3190.00 Aplicações Diretas		15.510	0
000259	3190.04 99	Contratação por Tempo Determinado	1.713	0
000260	3190.11 99	Vencimentos e Vantagens Fixas - Pessoal Civil	12.870	0
000261	3190.13 99	Obrigações Patronais	927	0
	3191.00 Aplicação Direta Decorrente de Operação entre Órgãos, Fundos e Entidades Integrantes dos Orçamentos		1.529	0
000262	3191.13 99	Contribuições Patronais (19)(I)	1.529	0
	3390.00 Aplicações Diretas		30.737	0
000263	3390.08 99	Outros Benefícios Assistenciais	5.188	0
000264	3390.30 99	Material de Consumo	11.494	0
000265	3390.36 99	Outros Serviços de Terceiros - Pessoa Física	8.446	0
000266	3390.39 99	Outros Serviços de Terceiros - Pessoa Jurídica	5.609	0
08 243 2002 2043	Aprimoramento da Gestão do SUAS / IGD SUAS		60.986	0
	Manter o Programa IGD- Federal			
	1311 Transferência de Recursos do Fundo Nacional de Assistência Social - FNAS		60.986	0
	3390.00 Aplicações Diretas		53.894	0
000267	3390.14 99	Diárias - Civil	4.253	0
000268	3390.30 99	Material de Consumo	14.183	0
000269	3390.36 99	Outros Serviços de Terceiros - Pessoa Física	21.275	0
000270	3390.39 99	Outros Serviços de Terceiros - Pessoa Jurídica	14.183	0
	4490.00 Aplicações Diretas		7.092	0
000271	4490.52 99	Equipamentos e Material Permanente	7.092	0
08 244 2003 2044	Realização de Conferências Municipais		16.050	0
	Realizar de Conferências Municipais			
	1001 Recursos Ordinários		16.050	0
	3390.00 Aplicações Diretas		16.050	0
000272	3390.30 99	Material de Consumo	5.350	0
000273	3390.36 99	Outros Serviços de Terceiros - Pessoa Física	5.350	0
000274	3390.39 99	Outros Serviços de Terceiros - Pessoa Jurídica	5.350	0
08 244 2002 2045	Manter Primeira Infância no SUS - Criança Feliz		83.500	0
	Manter Primeira Infância no SUS - Criança Feliz			
	1311 Transferência de Recursos do Fundo Nacional de Assistência Social - FNAS		83.500	0
	3190.00 Aplicações Diretas		40.125	0
000275	3190.04 99	Contratação por Tempo Determinado	32.100	0
000276	3190.11 99	Vencimentos e Vantagens Fixas - Pessoal Civil	6.420	0
000277	3190.13 99	Obrigações Patronais	1.605	0
	3191.00 Aplicação Direta Decorrente de Operação entre Órgãos, Fundos e Entidades Integrantes dos Orçamentos		1.070	0
000278	3191.13 99	Contribuições Patronais (19)(I)	1.070	0
	3390.00 Aplicações Diretas		41.770	0
000279	3390.14 99	Diárias - Civil	1.070	0
000280	3390.30 99	Material de Consumo	5.350	0
000281	3390.36 99	Outros Serviços de Terceiros - Pessoa Física	30.000	0
000282	3390.39 99	Outros Serviços de Terceiros - Pessoa Jurídica	5.350	0



Classificação Institucional Funcional Programática		Esfera	Dotação Orçamentária	%					
Fonte de Recurso/Modalidade de Aplicação/Elemento de Despesa									
20.600	Fundo Municipal de Assistência Social		1.112.357	3					
	3391.00 Aplicação Direta Decorrente de Operação entre Órgãos, Fundos e Entidades Integrantes dos Orçamentos		535	0					
000283	3391.13 99 Aporte para Cobertura do Déficit Atuarial (RPPS)	Seguridade	535	0					
08 244 2003	2046 Manter o Programa BPC na Escola		1.605	0					
	Manter o Programa BPC na Escola								
	1311 Transferência de Recursos do Fundo Nacional de Assistência Social - FNAS		1.605	0					
	3390.00 Aplicações Diretas		1.605	0					
000284	3390.30 99 Material de Consumo	Seguridade	535	0					
000285	3390.36 99 Outros Serviços de Terceiros - Pessoa Física	Seguridade	535	0					
000286	3390.39 99 Outros Serviços de Terceiros - Pessoa Jurídica	Seguridade	535	0					
08 243 2002	2092 Manter o CREAS		34.000	0					
	Manter o CREAS								
	1390 Outros Recursos Vinculados à Assistência Social		34.000	0					
	3190.00 Aplicações Diretas		17.000	0					
000717	3190.04 99 Contratação por Tempo Determinado	Seguridade	5.000	0					
000718	3190.11 99 Vencimentos e Vantagens Fixas - Pessoal Civil	Seguridade	10.000	0					
000719	3190.13 99 Obrigações Patronais	Seguridade	2.000	0					
	3191.00 Aplicação Direta Decorrente de Operação entre Órgãos, Fundos e Entidades Integrantes dos Orçamentos		1.500	0					
000720	3191.13 99 Contribuições Patronais (19)(I)	Seguridade	1.500	0					
	3390.00 Aplicações Diretas		13.500	0					
000721	3390.14 99 Diárias - Civil	Seguridade	1.500	0					
000722	3390.30 99 Material de Consumo	Seguridade	2.000	0					
000723	3390.36 99 Outros Serviços de Terceiros - Pessoa Física	Seguridade	5.000	0					
000724	3390.39 99 Outros Serviços de Terceiros - Pessoa Jurídica	Seguridade	5.000	0					
	4490.00 Aplicações Diretas		2.000	0					
000725	4490.52 99 Equipamentos e Material Permanente	Seguridade	2.000	0					
	Pessoal e Encargos Sociais	Juros e Encargos da Dívida	Outras Despesas Correntes	Investimentos	Inversões Financeiras	Amortização da Dívida	Reserva de Contingência		
Fiscal:								0	0
Seguridade:	367.743		541.673	202.941				1.112.357	3
Total:	367.743		541.673	202.941				1.112.357	3



Classificação Institucional Funcional Programática				Dotação	
Fonte de Recurso/Modalidade de Aplicação/Elemento de Despesa			Esfera	Orçamentária	%
20.700	Secretaria de Infra-Estrutura			4.000.195	10
15	451	2011	1013 Construir/Recuperar Praças no Município	231.000	1
			Construir/Recuperar Praças no Município		
			1001 Recursos Ordinários	30.000	0
			4490.00 Aplicações Diretas	30.000	0
000727	4490.51	99	Obras e Instalações	30.000	0
			1940 Outras vinculações de transferências	201.000	1
			3390.00 Aplicações Diretas	1.000	0
000287	3390.93	99	Indenizações e Restituições	1.000	0
			4490.00 Aplicações Diretas	200.000	1
000288	4490.51	99	Obras e Instalações	200.000	1
15	451	2011	1014 Construir/Reformar/Ampliar Mercado e Açougue Público	201.000	1
			Construir/Reformar/Ampliar Mercado e Açougue Público		
			1001 Recursos Ordinários	50.000	0
			4490.00 Aplicações Diretas	50.000	0
000290	4490.51	99	Obras e Instalações	50.000	0
			1940 Outras vinculações de transferências	151.000	0
			3390.00 Aplicações Diretas	1.000	0
000289	3390.93	99	Indenizações e Restituições	1.000	0
			4490.00 Aplicações Diretas	150.000	0
000291	4490.51	99	Obras e Instalações	150.000	0
15	451	2011	1015 Implantar Pavimentação em Paralelepípedos	651.000	2
			Implantar Pavimentação em Paralelepípedos		
			1001 Recursos Ordinários	150.000	0
			4490.00 Aplicações Diretas	150.000	0
000293	4490.51	99	Obras e Instalações	150.000	0
			1940 Outras vinculações de transferências	501.000	1
			3390.00 Aplicações Diretas	1.000	0
000292	3390.93	99	Indenizações e Restituições	1.000	0
			4490.00 Aplicações Diretas	500.000	1
000294	4490.51	99	Obras e Instalações	500.000	1
15	451	2011	1016 Adquirir/Desapropriar Imóveis	35.701	0
			Adquirir/Desapropriar Imóveis		
			1001 Recursos Ordinários	35.701	0
			4590.00 Aplicações Diretas	35.701	0
000296	4590.61	99	Aquisição de Imóveis	35.701	0
15	452	1002	1017 Equiparar a Secretaria de Infra-Estrutura	20.130	0
			Equiparar a Secretaria de Infra-Estrutura		
			1001 Recursos Ordinários	20.130	0
			4490.00 Aplicações Diretas	20.130	0
000297	4490.52	99	Equipamentos e Material Permanente	20.130	0
15	452	2011	1018 Construir e Restaurar Cemitérios Públicos	35.107	0
			Construir e Restaurar Cemitérios Públicos		
			1001 Recursos Ordinários	35.107	0
			4490.00 Aplicações Diretas	35.107	0
000298	4490.51	99	Obras e Instalações	35.107	0
16	482	2011	1019 Construir Casas Populares	113.000	0
			Construir Casas Populares		



Classificação Institucional Funcional Programática				Dotação	
Fonte de Recurso/Modalidade de Aplicação/Elemento de Despesa			Esfera	Orçamentária	%
20.700	Secretaria de Infra-Estrutura			4.000.195	10
	1001	Recursos Ordinários		12.000	0
	4490.00	Aplicações Diretas		12.000	0
000300	4490.51	99 Obras e Instalações	Fiscal	12.000	0
	1940	Outras vinculações de transferências		101.000	0
	3390.00	Aplicações Diretas		1.000	0
000299	3390.93	99 Indenizações e Restituições	Fiscal	1.000	0
	4490.00	Aplicações Diretas		100.000	0
000301	4490.51	99 Obras e Instalações	Fiscal	100.000	0
17 511 2011 1020	Construir/Recuperar Passagens Molhadas			33.420	0
	Construir/Recuperar Passagens Molhadas				
	1001	Recursos Ordinários		33.420	0
	3390.00	Aplicações Diretas		3.371	0
000303	3390.39	99 Outros Serviços de Terceiros - Pessoa Jurídica	Fiscal	3.371	0
	4490.00	Aplicações Diretas		30.049	0
000304	4490.51	99 Obras e Instalações	Fiscal	30.049	0
17 512 2011 1021	Promover Melhorias com Esgotos, Galerias e Fossas			171.000	0
	Promover Melhorias com Esgotos, Galerias e Fossas				
	1001	Recursos Ordinários		10.000	0
	4490.00	Aplicações Diretas		10.000	0
000306	4490.51	99 Obras e Instalações	Fiscal	10.000	0
	1940	Outras vinculações de transferências		161.000	0
	3390.00	Aplicações Diretas		1.000	0
000305	3390.93	99 Indenizações e Restituições	Fiscal	1.000	0
	4490.00	Aplicações Diretas		160.000	0
000307	4490.51	99 Obras e Instalações	Fiscal	160.000	0
17 511 2011 1022	Construir/Reformar e Equipar Poços Artesianos/Amazonas			97.353	0
	Construir/Reformar e Equipar Poços Artesianos/Amazonas				
	1001	Recursos Ordinários		26.853	0
	3390.00	Aplicações Diretas		16.853	0
000308	3390.39	99 Outros Serviços de Terceiros - Pessoa Jurídica	Fiscal	16.853	0
	4490.00	Aplicações Diretas		10.000	0
000311	4490.52	99 Equipamentos e Material Permanente	Fiscal	10.000	0
	1940	Outras vinculações de transferências		70.500	0
	3390.00	Aplicações Diretas		500	0
000309	3390.93	99 Indenizações e Restituições	Fiscal	500	0
	4490.00	Aplicações Diretas		70.000	0
000310	4490.51	99 Obras e Instalações	Fiscal	60.000	0
000312	4490.52	99 Equipamentos e Material Permanente	Fiscal	10.000	0
20 605 2011 1023	Construir/Reformar Matadouro Público			221.000	1
	Construir/Reformar Matadouro Público				
	1001	Recursos Ordinários		20.000	0
	4490.00	Aplicações Diretas		20.000	0
000314	4490.51	99 Obras e Instalações	Fiscal	20.000	0
	1940	Outras vinculações de transferências		201.000	1
	3390.00	Aplicações Diretas		1.000	0
000313	3390.93	99 Indenizações e Restituições	Fiscal	1.000	0
	4490.00	Aplicações Diretas		200.000	1
000315	4490.51	99 Obras e Instalações	Fiscal	200.000	1
25 752 2011 1024	Implantar e Estender Rede de Energia Elétrica na Zona Urbana			80.907	0



Classificação Institucional Funcional Programática			Dotação	%
Fonte de Recurso/Modalidade de Aplicação/Elemento de Despesa		Esfera	Orçamentária	
20.700	Secretaria de Infra-Estrutura		4.000.195	10
	Implantar e Estender Rede de Energia Elétrica na Zona Urbana			
	1001 Recursos Ordinários		80.907	0
	3390.00 Aplicações Diretas		21.400	0
000316	3390.39 99 Outros Serviços de Terceiros - Pessoa Jurídica	Fiscal	21.400	0
	4490.00 Aplicações Diretas		59.507	0
000317	4490.51 99 Obras e Instalações	Fiscal	59.507	0
26	782 2011 1025 Horas Máquina Estradas Vicinais		90.000	0
	Horas Máquina Estradas Vicinais			
	1001 Recursos Ordinários		40.000	0
	4490.00 Aplicações Diretas		40.000	0
000318	4490.51 99 Obras e Instalações	Fiscal	40.000	0
	1940 Outras vinculações de transferências		50.000	0
	4490.00 Aplicações Diretas		50.000	0
000319	4490.51 99 Obras e Instalações	Fiscal	50.000	0
15	451 2011 1026 Adquirir Veículo e Equipamentos para Limpeza Pública		180.000	0
	Adquirir Veículo e Equipamentos para Limpeza Pública			
	1001 Recursos Ordinários		30.000	0
	4490.00 Aplicações Diretas		30.000	0
000320	4490.52 99 Equipamentos e Material Permanente	Fiscal	30.000	0
	1940 Outras vinculações de transferências		150.000	0
	4490.00 Aplicações Diretas		150.000	0
000321	4490.52 99 Equipamentos e Material Permanente	Fiscal	150.000	0
15	451 2011 1027 Construir Barragens Subterraneas/Barramento		7.865	0
	Construir Barragens Subterraneas/Barramento			
	1001 Recursos Ordinários		7.865	0
	4490.00 Aplicações Diretas		7.865	0
000322	4490.51 99 Obras e Instalações	Fiscal	7.865	0
17	512 2011 1028 Construir Banheiro Público		33.705	0
	Construir Banheiro Público			
	1001 Recursos Ordinários		33.705	0
	4490.00 Aplicações Diretas		33.705	0
000323	4490.51 99 Obras e Instalações	Fiscal	33.705	0
15	782 2011 1029 Realizar Obras de Pavimentação Asfáltica em Ruas e Avenidas		250.000	1
	Realizar Obras de Pavimentação Asfáltica em Ruas e Avenidas			
	1001 Recursos Ordinários		250.000	1
	4490.00 Aplicações Diretas		250.000	1
000324	4490.51 99 Obras e Instalações	Fiscal	250.000	1
15	451 1002 2047 Manter os Serviços de Limpeza Pública		382.525	1
	Manter os Serviços de Limpeza Pública			
	1001 Recursos Ordinários		382.525	1
	3390.00 Aplicações Diretas		382.525	1
000327	3390.30 99 Material de Consumo	Fiscal	5.350	0
000328	3390.36 99 Outros Serviços de Terceiros - Pessoa Física	Fiscal	56.175	0
000329	3390.39 99 Outros Serviços de Terceiros - Pessoa Jurídica	Fiscal	321.000	1
15	451 1002 2048 Manter as Atividades da Secretaria de Infra-Estrutura e Desenvolvimento		1.035.155	3
	Manter as Atividades da Secretaria de Infra-Estrutura e Desenvolvimento			
	1001 Recursos Ordinários		1.035.155	3



Classificação Institucional Funcional Programática		Esfera	Dotação Orçamentária	%					
Fonte de Recurso/Modalidade de Aplicação/Elemento de Despesa									
20.700	Secretaria de Infra-Estrutura		4.000.195	10					
3190.00	Aplicações Diretas		604.658	2					
000330	3190.04 99 Contratação por Tempo Determinado	Fiscal	39.323	0					
000331	3190.11 99 Vencimentos e Vantagens Fixas - Pessoal Civil	Fiscal	535.000	1					
000332	3190.13 99 Obrigações Patronais	Fiscal	30.335	0					
3191.00	Aplicação Direta Decorrente de Operação entre Órgãos, Fundos e Entidades Integrantes dos Orçamentos		53.500	0					
000333	3191.13 99 Contribuições Patronais (19)(I)	Fiscal	53.500	0					
3390.00	Aplicações Diretas		309.587	1					
000334	3390.14 99 Diárias - Civil	Fiscal	9.181	0					
000335	3390.30 99 Material de Consumo	Fiscal	49.275	0					
000336	3390.33 99 Passagens e Despesas com Locomoção	Fiscal	3.961	0					
000337	3390.36 99 Outros Serviços de Terceiros - Pessoa Física	Fiscal	168.525	0					
000338	3390.39 99 Outros Serviços de Terceiros - Pessoa Jurídica	Fiscal	78.645	0					
3391.00	Aplicação Direta Decorrente de Operação entre Órgãos, Fundos e Entidades Integrantes dos Orçamentos		67.410	0					
000339	3391.13 99 Aporte para Cobertura do Déficit Atuarial (RPPS)	Fiscal	67.410	0					
25	752 2011 2049 Manter as Atividades de Iluminação Pública		113.474	0					
	Manter as Atividades de Iluminação Pública								
	1001 Recursos Ordinários		113.474	0					
	3390.00 Aplicações Diretas		79.769	0					
000340	3390.30 99 Material de Consumo	Fiscal	61.793	0					
000341	3390.36 99 Outros Serviços de Terceiros - Pessoa Física	Fiscal	8.988	0					
000342	3390.39 99 Outros Serviços de Terceiros - Pessoa Jurídica	Fiscal	8.988	0					
	4490.00 Aplicações Diretas		33.705	0					
000343	4490.52 99 Equipamentos e Material Permanente	Fiscal	33.705	0					
16	482 2011 2050 Financiar Unidades Habitacionais (Programa Minha Casa Minha)		16.853	0					
	Financiar Unidades Habitacionais (Programa Minha Casa Minha)								
	1001 Recursos Ordinários		16.853	0					
	3360.00 Transferências a Instituições Privadas com Fins Lucrativos		16.853	0					
000344	3360.45 99 Equalização de Preços e Taxas (14)(I)	Fiscal	16.853	0					
	Pessoal e Encargos Sociais	Juros e Encargos da Dívida	Outras Despesas Correntes	Investimentos	Inversões Financeiras	Amortização da Dívida	Reserva de Contingência		
Fiscal:	658.158		904.268	2.402.068	35.701			4.000.195	10
Seguridade:								0	0
Total:	658.158		904.268	2.402.068	35.701			4.000.195	10



Classificação Institucional Funcional Programática		Esfera	Dotação Orçamentária	%					
Fonte de Recurso/Modalidade de Aplicação/Elemento de Despesa									
20.800	Secretaria de Transportes		210.830	1					
26	122 2011 1030 Adquirir Veículo para a Secretaria de Transportes		59.507	0					
	Adquirir Veículo para a Secretaria de Transportes								
	1001 Recursos Ordinários		59.507	0					
	4490.00 Aplicações Diretas		59.507	0					
000345	4490.52 99 Equipamentos e Material Permanente	Fiscal	59.507	0					
26	122 1002 2051 Manter a Secretaria de Transportes		133.533	0					
	Manter a Secretaria de Transportes								
	1001 Recursos Ordinários		133.533	0					
	3190.00 Aplicações Diretas		91.854	0					
000346	3190.04 99 Contratação por Tempo Determinado	Fiscal	5.973	0					
000347	3190.11 99 Vencimentos e Vantagens Fixas - Pessoal Civil	Fiscal	73.028	0					
000348	3190.13 99 Obrigações Patronais	Fiscal	12.853	0					
	3191.00 Aplicação Direta Decorrente de Operação entre Órgãos, Fundos e Entidades Integrantes dos Orçamentos		1.700	0					
000349	3191.13 99 Contribuições Patronais (19)(1)	Fiscal	1.700	0					
	3390.00 Aplicações Diretas		36.608	0					
000350	3390.14 99 Diárias - Civil	Fiscal	1.834	0					
000351	3390.30 99 Material de Consumo	Fiscal	13.479	0					
000352	3390.36 99 Outros Serviços de Terceiros - Pessoa Física	Fiscal	17.334	0					
000353	3390.39 99 Outros Serviços de Terceiros - Pessoa Jurídica	Fiscal	3.961	0					
	3391.00 Aplicação Direta Decorrente de Operação entre Órgãos, Fundos e Entidades Integrantes dos Orçamentos		3.371	0					
000354	3391.13 99 Aporte para Cobertura do Déficit Atuarial (RPPS)	Fiscal	3.371	0					
26	122 1002 2052 Manter e Conservar Frota Municipal		17.790	0					
	Manter e Conservar Frota Municipal								
	1001 Recursos Ordinários		17.790	0					
	3390.00 Aplicações Diretas		17.790	0					
000355	3390.30 99 Material de Consumo	Fiscal	7.342	0					
000356	3390.36 99 Outros Serviços de Terceiros - Pessoa Física	Fiscal	6.338	0					
000357	3390.39 99 Outros Serviços de Terceiros - Pessoa Jurídica	Fiscal	4.110	0					
	Pessoal e Encargos Sociais	Juros e Encargos da Dívida	Outras Despesas Correntes	Investimentos	Inversões Financeiras	Amortização da Dívida	Reserva de Contingência		
Fiscal:	93.554		57.769	59.507				210.830	1
Seguridade:								0	0
Total:	93.554		57.769	59.507				210.830	1



Prefeitura Municipal de Quixaba

Secretaria de Finanças

Departamento de Contabilidade - Orçamento-Programa de 2019 - R\$ 1,00

Quadro Detalhado da Despesa Fixada por Unidade Orçamentária, Ações, Fonte de Recurso, Modalidade de Aplicação e Elemento de Despesa - Q.D.D.

Classificação Institucional Funcional Programática		Esfera	Dotação Orçamentária	%
Fonte de Recurso/Modalidade de Aplicação/Elemento de Despesa				
20.900	Secretaria de Agricultura		750.585	2
26 782 2011 1031	Construir/Reformar Pontes, Bueiros e Passagens Molhadas		50.000	0
	Construir/Reformar Pontes, Bueiros e Passagens Molhadas			
	1001 Recursos Ordinários		50.000	0
	4490.00 Aplicações Diretas		50.000	0
000358 4490.51 99	Obras e Instalações	Fiscal	50.000	0
20 605 2011 1033	Construir/Reformar Açudes e Barreiros		131.000	0
	Construir/Reformar Açudes e Barreiros			
	1001 Recursos Ordinários		30.000	0
	4490.00 Aplicações Diretas		30.000	0
000363 4490.51 99	Obras e Instalações	Fiscal	30.000	0
	1940 Outras vinculações de transferências		101.000	0
	3390.00 Aplicações Diretas		1.000	0
000365 3390.93 99	Indenizações e Restituições	Fiscal	1.000	0
	4490.00 Aplicações Diretas		100.000	0
000364 4490.51 99	Obras e Instalações	Fiscal	100.000	0
25 752 2011 1035	Implantar e Estender Rede de Energia Elétrica na Zona Rural		52.100	0
	Implantar e Estender Rede de Energia Elétrica na Zona Rural			
	1001 Recursos Ordinários		52.100	0
	3390.00 Aplicações Diretas		20.000	0
000369 3390.39 99	Outros Serviços de Terceiros - Pessoa Jurídica	Fiscal	20.000	0
	4490.00 Aplicações Diretas		32.100	0
000368 4490.51 99	Obras e Instalações	Fiscal	32.100	0
20 608 2011 2053	Adquirir Sementes e Mudanças de Plantas Para Distribuição		21.400	0
	Adquirir Sementes e Mudanças de Plantas Para Distribuição			
	1001 Recursos Ordinários		21.400	0
	3390.00 Aplicações Diretas		21.400	0
000374 3390.32 99	Material de Distribuição Gratuita	Fiscal	21.400	0
20 608 2011 2054	Contribuir Com o Seguro SAFRA		28.088	0
	Contribuir Com o Seguro SAFRA			
	1001 Recursos Ordinários		28.088	0
	3370.00 Transferências a Instituições Multigovernamentais Nacionais		28.088	0
000375 3370.41 99	Contribuições	Fiscal	28.088	0
20 608 2011 2055	Apoiar Campanha de Vacinação Agrícola		32.395	0
	Apoiar Campanha de Vacinação Agrícola			
	1001 Recursos Ordinários		32.395	0
	3390.00 Aplicações Diretas		32.395	0
000376 3390.30 99	Material de Consumo	Fiscal	7.490	0
000631 3390.32 99	Material de Distribuição Gratuita	Fiscal	3.000	0
000377 3390.36 99	Outros Serviços de Terceiros - Pessoa Física	Fiscal	8.025	0
000378 3390.39 99	Outros Serviços de Terceiros - Pessoa Jurídica	Fiscal	13.880	0
04 122 1002 2056	Manter as Atividades da Secretaria de Agricultura		350.767	1
	Manter as Atividades da Secretaria de Agricultura			
	1001 Recursos Ordinários		350.767	1
	3190.00 Aplicações Diretas		75.861	0
000379 3190.04 99	Contratação por Tempo Determinado	Fiscal	10.505	0
000380 3190.11 99	Vencimentos e Vantagens Fixas - Pessoal Civil	Fiscal	56.175	0
000381 3190.13 99	Obrigações Patronais	Fiscal	9.181	0



Classificação Institucional Funcional Programática		Esfera	Dotação Orçamentária	%				
Fonte de Recurso/Modalidade de Aplicação/Elemento de Despesa								
20.900	Secretaria de Agricultura		750.585	2				
3191.00	Aplicação Direta Decorrente de Operação entre Órgãos, Fundos e Entidades Integrantes dos Orçamentos		5.056	0				
000382 3191.13 99	Contribuições Patronais (19)(I)	Fiscal	5.056	0				
3390.00	Aplicações Diretas		260.799	1				
000383 3390.14 99	Diárias - Civil	Fiscal	1.583	0				
000384 3390.30 99	Material de Consumo	Fiscal	53.500	0				
000385 3390.35 99	Serviços de Consultoria	Fiscal	17.334	0				
000386 3390.36 99	Outros Serviços de Terceiros - Pessoa Física	Fiscal	107.000	0				
000387 3390.39 99	Outros Serviços de Terceiros - Pessoa Jurídica	Fiscal	80.250	0				
000388 3390.41 99	Contribuições	Fiscal	1.132	0				
3391.00	Aplicação Direta Decorrente de Operação entre Órgãos, Fundos e Entidades Integrantes dos Orçamentos		4.494	0				
000389 3391.13 99	Aporte para Cobertura do Déficit Atuarial (RPPS)	Fiscal	4.494	0				
4490.00	Aplicações Diretas		4.557	0				
000390 4490.52 99	Equipamentos e Material Permanente	Fiscal	4.557	0				
20 606 2010 2058	Promover a Feira de Animais de Quixaba - FEAQUI		79.835	0				
	Promover a Feira de Animais de Quixaba - FEAQUI							
1001	Recursos Ordinários		79.835	0				
3190.00	Aplicações Diretas		14.183	0				
000392 3190.04 99	Contratação por Tempo Determinado	Fiscal	14.183	0				
3390.00	Aplicações Diretas		65.652	0				
000393 3390.30 99	Material de Consumo	Fiscal	21.275	0				
000394 3390.32 99	Material de Distribuição Gratuita	Fiscal	4.418	0				
000395 3390.36 99	Outros Serviços de Terceiros - Pessoa Física	Fiscal	14.183	0				
000396 3390.39 99	Outros Serviços de Terceiros - Pessoa Jurídica	Fiscal	25.776	0				
20 544 2016 2089	Manutenção das Atividades do NAMARH/CIMPAJEU		5.000	0				
	Manutenção das Atividades do NAMARH/CIMPAJEU							
1001	Recursos Ordinários		5.000	0				
4471.00	Transferências a Consórcios Públicos (26)(I)		5.000	0				
000669 4471.70 99	Rateio Pela Participação Em Consórcio Público	Fiscal	5.000	0				
	Pessoal e Encargos Sociais	Juros e Encargos da Dívida	Outras Despesas Correntes	Investimentos	Inversões Financeiras	Amortização da Dívida	Reserva de Contingência	
Fiscal:	105.100		453.828	221.657			780.585	2
Seguridade:							0	0
Total:	105.100		453.828	221.657			780.585	2



Classificação Institucional Funcional Programática				Dotação	
Fonte de Recurso/Modalidade de Aplicação/Elemento de Despesa		Esfera		Orçamentária	%
21.000	Secretaria de Cultura e Desporto			1.136.206	3
13 813 2015 1037	Reformar/Ampliar Estádio Municipal			37.000	0
	Reformar/Ampliar Estádio Municipal				
	1001 Recursos Ordinários			37.000	0
	3390.00 Aplicações Diretas			25.000	0
000398 3390.30 99	Material de Consumo	Fiscal		20.000	0
000397 3390.39 99	Outros Serviços de Terceiros - Pessoa Jurídica	Fiscal		5.000	0
	4490.00 Aplicações Diretas			12.000	0
000399 4490.51 99	Obras e Instalações	Fiscal		12.000	0
27 813 2015 1038	Reformar/Equipar Centro de Eventos			60.000	0
	Reformar/Equipar Centro de Eventos				
	1001 Recursos Ordinários			60.000	0
	4490.00 Aplicações Diretas			60.000	0
000400 4490.51 99	Obras e Instalações	Seguridade		30.000	0
000401 4490.52 99	Equipamentos e Material Permanente	Seguridade		30.000	0
27 812 2015 1039	Construir Quadras Poliesportivas			111.000	0
	Construir Quadras Poliesportivas				
	1001 Recursos Ordinários			10.000	0
	4490.00 Aplicações Diretas			10.000	0
000403 4490.51 99	Obras e Instalações	Fiscal		10.000	0
	1940 Outras vinculações de transferências			101.000	0
	3390.00 Aplicações Diretas			1.000	0
000402 3390.93 99	Indenizações e Restituições	Fiscal		1.000	0
	4490.00 Aplicações Diretas			100.000	0
000404 4490.51 99	Obras e Instalações	Fiscal		100.000	0
27 813 2015 1040	Construir 2º Etapa do Cruzeiro			311.000	1
	Construir 2º Etapa do Cruzeiro				
	1001 Recursos Ordinários			10.000	0
	4490.00 Aplicações Diretas			10.000	0
000406 4490.51 99	Obras e Instalações	Fiscal		10.000	0
	1940 Outras vinculações de transferências			301.000	1
	3390.00 Aplicações Diretas			1.000	0
000405 3390.93 99	Indenizações e Restituições	Fiscal		1.000	0
	4490.00 Aplicações Diretas			300.000	1
000407 4490.51 99	Obras e Instalações	Fiscal		300.000	1
13 122 1002 2059	Manter a Secretaria de Cultura e Desportos			168.891	0
	Manter a Secretaria de Cultura e Desportos				
	1001 Recursos Ordinários			168.891	0
	3190.00 Aplicações Diretas			81.610	0
000408 3190.04 99	Contratação por Tempo Determinado	Fiscal		26.081	0
000409 3190.11 99	Vencimentos e Vantagens Fixas - Pessoal Civil	Fiscal		43.634	0
000410 3190.13 99	Obrigações Patronais	Fiscal		11.895	0
	3191.00 Aplicação Direta Decorrente de Operação entre Órgãos, Fundos e Entidades Integrantes dos Orçamentos			5.056	0
000411 3191.13 99	Contribuições Patronais (19)(I)	Fiscal		5.056	0
	3390.00 Aplicações Diretas			67.817	0
000412 3390.14 99	Diárias - Civil	Fiscal		4.955	0
000413 3390.30 99	Material de Consumo	Fiscal		5.547	0
000414 3390.36 99	Outros Serviços de Terceiros - Pessoa Física	Fiscal		52.758	0
000415 3390.39 99	Outros Serviços de Terceiros - Pessoa Jurídica	Fiscal		4.557	0



Classificação Institucional Funcional Programática			Dotação Orçamentária	%		
Fonte de Recurso/Modalidade de Aplicação/Elemento de Despesa		Esfera				
21.000	Secretaria de Cultura e Desporto		1.136.206	3		
	3391.00 Aplicação Direta Decorrente de Operação entre Órgãos, Fundos e Entidades Integrantes dos Orçamentos		4.494	0		
000416	3391.13 99 Aporte para Cobertura do Déficit Atuarial (RPPS)	Fiscal	4.494	0		
	4490.00 Aplicações Diretas		9.914	0		
000417	4490.52 99 Equipamentos e Material Permanente	Fiscal	9.914	0		
13 813 2010 2060	Promover Festas Sociais, Cívicas, Religiosas e Folclóricas		387.756	1		
	Promover Festas Sociais, Cívicas, Religiosas e Folclóricas					
	1001 Recursos Ordinários		387.756	1		
	3390.00 Aplicações Diretas		387.756	1		
000418	3390.30 99 Material de Consumo	Fiscal	33.926	0		
000642	3390.31 99 Premiações Culturais, Artísticas, Científicas, Desportivas e Outras (6)(I)	Fiscal	5.000	0		
000419	3390.36 99 Outros Serviços de Terceiros - Pessoa Física	Fiscal	67.955	0		
000420	3390.39 99 Outros Serviços de Terceiros - Pessoa Jurídica	Fiscal	280.875	1		
27 812 2015 2061	Manter Atividades Com Desporto Amador e Lazer		60.559	0		
	Manter Atividades Com Desporto Amador e Lazer					
	1001 Recursos Ordinários		60.559	0		
	3390.00 Aplicações Diretas		60.559	0		
000421	3390.30 99 Material de Consumo	Fiscal	5.141	0		
000422	3390.31 99 Premiações Culturais, Artísticas, Científicas, Desportivas e Outras (6)(I)	Fiscal	36.364	0		
000423	3390.32 99 Material de Distribuição Gratuita	Fiscal	11.935	0		
000424	3390.33 99 Passagens e Despesas com Locomoção	Fiscal	5.141	0		
000425	3390.36 99 Outros Serviços de Terceiros - Pessoa Física	Fiscal	1.978	0		
	Pessoal e Encargos Sociais					
	Juros e Encargos da Dívida					
	Outras Despesas Correntes					
	Investimentos					
	Inversões Financeiras					
	Amortização da Dívida					
	Reserva de Contigência					
Fiscal:	86.666		547.626	441.914	1.076.206	3
Seguridade:				60.000	60.000	0
Total:	86.666		547.626	501.914	1.136.206	3



Classificação Institucional Funcional Programática		Esfera	Dotação Orçamentária	%				
Fonte de Recurso/Modalidade de Aplicação/Elemento de Despesa								
21.100	Secretaria de Assistência Social		436.434	1				
08 122 1002 1041	Equipar a Secretaria de Ação Social		21.718	0				
	Equipar a Secretaria de Ação Social							
	1001 Recursos Ordinários		21.718	0				
	4490.00 Aplicações Diretas		21.718	0				
000426 4490.52 99	Equipamentos e Material Permanente	Seguridade	21.718	0				
08 122 2003 2062	Manutenção e Funcionamento da Secretaria de Assistência Social		299.073	1				
	Manter as Atividades da Secretaria de Assistência Social							
	1001 Recursos Ordinários		299.073	1				
	3190.00 Aplicações Diretas		111.198	0				
000427 3190.04 99	Contratação por Tempo Determinado	Seguridade	20.223	0				
000428 3190.11 99	Vencimentos e Vantagens Fixas - Pessoal Civil	Seguridade	64.200	0				
000429 3190.13 99	Obrigações Patronais	Seguridade	26.775	0				
	3191.00 Aplicação Direta Decorrente de Operação entre Órgãos, Fundos e Entidades Integrantes dos Orçamentos		6.005	0				
000430 3191.13 99	Contribuições Patronais (19)(I)	Seguridade	6.005	0				
	3350.00 Transferências a Instituições Privadas sem Fins Lucrativos		9.914	0				
000431 3350.41 99	Contribuições	Seguridade	9.914	0				
	3390.00 Aplicações Diretas		156.227	0				
000432 3390.14 99	Diárias - Civil	Seguridade	6.834	0				
000433 3390.30 99	Material de Consumo	Seguridade	43.634	0				
000434 3390.36 99	Outros Serviços de Terceiros - Pessoa Física	Seguridade	47.603	0				
000435 3390.39 99	Outros Serviços de Terceiros - Pessoa Jurídica	Seguridade	51.424	0				
000436 3390.92 99	Despesas de Exercícios Anteriores	Seguridade	5.946	0				
000437 3390.93 99	Indenizações e Restituições	Seguridade	786	0				
	3391.00 Aplicação Direta Decorrente de Operação entre Órgãos, Fundos e Entidades Integrantes dos Orçamentos		15.729	0				
000438 3391.13 99	Aporte para Cobertura do Déficit Atuarial (RPPS)	Seguridade	15.729	0				
08 244 2003 2063	Concessão de Benefícios Eventuais de Assistência Social		115.643	0				
	Beneficiar a População Carente							
	1001 Recursos Ordinários		110.643	0				
	3390.00 Aplicações Diretas		107.213	0				
000439 3390.08 99	Outros Benefícios Assistenciais	Seguridade	9.914	0				
000440 3390.32 99	Material de Distribuição Gratuita	Seguridade	29.751	0				
000442 3390.48 99	Outros Auxílios Financeiros a Pessoas Físicas	Seguridade	67.548	0				
	4490.00 Aplicações Diretas		3.430	0				
000443 4490.52 99	Equipamentos e Material Permanente	Seguridade	3.430	0				
	1390 Outros Recursos Vinculados à Assistência Social		5.000	0				
	3390.00 Aplicações Diretas		5.000	0				
000441 3390.32 99	Material de Distribuição Gratuita	Seguridade	5.000	0				
	Pessoal e Encargos Sociais	Juros e Encargos da Dívida	Outras Despesas Correntes	Inversões Financeiras	Amortização da Dívida	Reserva de Contingência		
Fiscal:							0	0
Seguridade:	117.203		294.083	25.148			436.434	1
Total:	117.203		294.083	25.148			436.434	1



Classificação Institucional Funcional Programática									
Fonte de Recurso/Modalidade de Aplicação/Elemento de Despesa			Esfera					Dotação Orçamentária	%
21.200	FEM - Fundo Desenvolvimento Municipal							502.000	1
04	122	1002	1004	Construir Sede da Prefeitura Municipal - FEM				401.000	1
				Construir Sede da Prefeitura Municipal - FEM					
			1940	Outras vinculações de transferências				401.000	1
			3390.00	Aplicações Diretas				1.000	0
000042	3390.93	99		Indenizações e Restituições	Fiscal			1.000	0
			4490.00	Aplicações Diretas				400.000	1
000043	4490.51	99		Obras e Instalações	Fiscal			400.000	1
12	361	2009	1054	Construir Reformar Escolas da Rede de Ensino - FEM				101.000	0
				Construir Reformar Escolar da Rede de Ensino - FEM					
			1940	Outras vinculações de transferências				101.000	0
			3390.00	Aplicações Diretas				1.000	0
000627	3390.93	99		Indenizações e Restituições	Fiscal			1.000	0
			4490.00	Aplicações Diretas				100.000	0
000626	4490.51	99		Obras e Instalações	Fiscal			100.000	0
	Pessoal e Encargos Sociais	Juros e Encargos da Dívida	Outras Despesas Correntes	Investimentos	Inversões Financeiras	Amortização da Dívida	Reserva de Contigência		
Fiscal:			2.000	500.000				502.000	1
Seguridade:								0	0
Total:			2.000	500.000				502.000	1



Classificação Institucional Funcional Programática									
Fonte de Recurso/Modalidade de Aplicação/Elemento de Despesa			Esfera		Dotação Orçamentária				%
30.100	FUNPREQ - Fundo de Previdência dos Servidores de Quixaba				2.818.775				7
09 122 1004 2064	Manter as Atividades do IPREQ				205.057				1
	Manter as Atividades do IPREQ								
	1420 Recursos vinculados ao RPPS - Plano Financeiro - Entrada de Recursos				205.057				1
	3190.00 Aplicações Diretas				16.940				0
000445 3190.11 99	Vencimentos e Vantagens Fixas - Pessoal Civil		Seguridade		8.160				0
000446 3190.92 99	Despesas de Exercícios Anteriores		Seguridade		8.780				0
	3390.00 Aplicações Diretas				181.507				0
000447 3390.08 99	Outros Benefícios Assistenciais		Seguridade		4.235				0
000448 3390.14 99	Diárias - Civil		Seguridade		5.704				0
000449 3390.30 99	Material de Consumo		Seguridade		32.148				0
000450 3390.35 99	Serviços de Consultoria		Seguridade		43.350				0
000451 3390.36 99	Outros Serviços de Terceiros - Pessoa Física		Seguridade		38.062				0
000452 3390.39 99	Outros Serviços de Terceiros - Pessoa Jurídica		Seguridade		46.054				0
000453 3390.93 99	Indenizações e Restituições		Seguridade		11.954				0
	4490.00 Aplicações Diretas				6.610				0
000454 4490.52 99	Equipamentos e Material Permanente		Seguridade		6.610				0
09 271 1004 2065	Pagar Inativos e Pensionistas				1.981.400				5
	Pagar Inativos e Pensionistas								
	1420 Recursos vinculados ao RPPS - Plano Financeiro - Entrada de Recursos				1.981.400				5
	3190.00 Aplicações Diretas				1.972.620				5
000455 3190.01 99	Aposentadorias e Reformas		Seguridade		1.649.340				4
000456 3190.03 99	Pensões		Seguridade		314.500				1
000710 3190.92 99	Despesas de Exercícios Anteriores		Seguridade		8.780				0
	3390.00 Aplicações Diretas				8.780				0
000457 3390.92 99	Despesas de Exercícios Anteriores		Seguridade		8.780				0
09 272 1004 2066	Manter as Atividades do IPREQ				632.318				2
	Manter as Atividades do IPREQ								
	1420 Recursos vinculados ao RPPS - Plano Financeiro - Entrada de Recursos				632.318				2
	3190.00 Aplicações Diretas				602.510				2
000458 3190.05(99	OUTROS BENEFICÍOS PREVIDENCIÁR		Seguridade		588.579				2
000459 3190.13 99	Obrigações Patronais		Seguridade		13.931				0
	3390.00 Aplicações Diretas				29.808				0
000705 3390.40 99	Serv. de Tec. da Informação e Comunicação - P. Jurídica		Seguridade		29.808				0
	Pessoal e Encargos Sociais	Juros e Encargos da Dívida	Outras Despesas Correntes	Investimentos	Inversões Financeiras	Amortização da Dívida	Reserva de Contigência		
Fiscal:								0	0
Seguridade:	2.592.070		220.095	6.610			863.017	3.681.792	10
Total:	2.592.070		220.095	6.610			863.017	3.681.792	10



Classificação Institucional Funcional Programática					
Fonte de Recurso/Modalidade de Aplicação/Elemento de Despesa		Esfera	Dotação Orçamentária	%	
40.100	Fundo Municipal de Saúde - FMS		4.202.789	11	
10	301	2017	1042	Aquisição de Ambulâncias	
				Aquisição de Ambulâncias	
			1211	Receitas de Impostos e de Transferência de Impostos - Saúde	
			4490.00	Aplicações Diretas	
					120.000
					0
000461	4490.52	99		Equipamentos e Material Permanente	
					30.000
					0
			1218	Transferências Fundo a Fundo de Recursos do SUS provenientes do Governo Federal - Bloco de Investime	
			4490.00	Aplicações Diretas	
					90.000
					0
000462	4490.52	99		Equipamentos e Material Permanente	
					90.000
					0
10	301	2017	1043	Equipar Unidades de Saúde Atenção Básica	
				Equipar Unidades de Saúde Atenção Básica	
			1211	Receitas de Impostos e de Transferência de Impostos - Saúde	
			4490.00	Aplicações Diretas	
					80.000
					0
000463	4490.52	99		Equipamentos e Material Permanente	
					30.000
					0
			1218	Transferências Fundo a Fundo de Recursos do SUS provenientes do Governo Federal - Bloco de Investime	
			4490.00	Aplicações Diretas	
					50.000
					0
000464	4490.52	99		Equipamentos e Material Permanente	
					50.000
					0
10	302	2017	1044	Construir/Reformar Ampliar Hospital Municipal	
				Construir/Reformar Ampliar Hospital Municipal	
			1211	Receitas de Impostos e de Transferência de Impostos - Saúde	
			4490.00	Aplicações Diretas	
					141.000
					0
000466	4490.51	99		Obras e Instalações	
					50.000
					0
			1218	Transferências Fundo a Fundo de Recursos do SUS provenientes do Governo Federal - Bloco de Investime	
			3390.00	Aplicações Diretas	
					50.000
					0
000465	3390.93	99		Indenizações e Restituições	
					1.000
					0
			4490.00	Aplicações Diretas	
					90.000
					0
000467	4490.51	99		Obras e Instalações	
					90.000
					0
10	301	2017	1045	Implantar e Equipara Laboratório no Hospital Municipal	
				Implantar e Equipara Laboratório no Hospital Municipal	
			1211	Receitas de Impostos e de Transferência de Impostos - Saúde	
			4490.00	Aplicações Diretas	
					50.000
					0
000468	4490.52	99		Equipamentos e Material Permanente	
					50.000
					0
10	301	2017	1046	Sistema de Melhorias Sanitárias Domiciares	
				Sistema de Melhorias Sanitárias Domiciares	
			1001	Recursos Ordinários	
			4490.00	Aplicações Diretas	
					15.000
					0
000470	4490.51	99		Obras e Instalações	
					15.000
					0
			1218	Transferências Fundo a Fundo de Recursos do SUS provenientes do Governo Federal - Bloco de Investime	
			3390.00	Aplicações Diretas	
					301.000
					1
000469	3390.93	99		Indenizações e Restituições	
					1.000
					0
			4490.00	Aplicações Diretas	
					300.000
					1
000471	4490.51	99		Obras e Instalações	
					300.000
					1
10	301	2017	1047	Implantar Sistema de Esgotamento Sanitário	
				Implantar Sistema de Esgotamento Sanitário	
			1001	Recursos Ordinários	
			4490.00	Aplicações Diretas	
					15.000
					0
					316.000
					1



Classificação Institucional Funcional Programática			Dotação	
Fonte de Recurso/Modalidade de Aplicação/Elemento de Despesa		Esfera	Orçamentária	%
40.100	Fundo Municipal de Saúde - FMS		4.202.789	11
000473	4490.51 99 Obras e Instalações	Seguridade	15.000	0
	1940 Outras vinculações de transferências		301.000	1
	3390.00 Aplicações Diretas		1.000	0
000472	3390.93 99 Indenizações e Restituições	Seguridade	1.000	0
	4490.00 Aplicações Diretas		300.000	1
000474	4490.51 99 Obras e Instalações	Seguridade	300.000	1
10 301 2017 1048	Melhorias Habitacionais para Prevenção da Doença de Chagas		201.000	1
	Melhorias Habitacionais para Prevenção da Doença de Chagas			
	1940 Outras vinculações de transferências		201.000	1
	3390.00 Aplicações Diretas		1.000	0
000475	3390.93 99 Indenizações e Restituições	Seguridade	1.000	0
	4490.00 Aplicações Diretas		200.000	1
000476	4490.51 99 Obras e Instalações	Seguridade	200.000	1
10 302 2017 1049	Adquirir Equipamentos para o Hospital Municipal		53.500	0
	Adquirir Equipamentos para o Hospital Municipal			
	1211 Receitas de Impostos e de Transferência de Impostos - Saúde		53.500	0
	4490.00 Aplicações Diretas		53.500	0
000477	4490.52 99 Equipamentos e Material Permanente	Seguridade	53.500	0
10 301 2017 1050	Construir/Reformar e Ampliar Unidades de Estratégia da Família - FNS		211.000	1
	Construir/Reformar e Ampliar Unidades de Estratégia da Família - FNS			
	1211 Receitas de Impostos e de Transferência de Impostos - Saúde		60.000	0
	3390.00 Aplicações Diretas		20.000	0
000478	3390.39 99 Outros Serviços de Terceiros - Pessoa Jurídica	Seguridade	20.000	0
	4490.00 Aplicações Diretas		40.000	0
000480	4490.51 99 Obras e Instalações	Seguridade	40.000	0
	1218 Transferências Fundo a Fundo de Recursos do SUS provenientes do Governo Federal - Bloco de Investime		151.000	0
	3390.00 Aplicações Diretas		1.000	0
000479	3390.93 99 Indenizações e Restituições	Seguridade	1.000	0
	4490.00 Aplicações Diretas		150.000	0
000481	4490.51 99 Obras e Instalações	Seguridade	150.000	0
10 303 2017 2037	Manutenção das Atividades do Brasil Sorridente		95.000	0
	Manutenção das Atividades do Brasil Sorridente			
	1217 Transferências Fundo a Fundo de Recursos do SUS provenientes do Governo Federal - Bloco de Custeio d		95.000	0
	3390.00 Aplicações Diretas		95.000	0
000646	3390.30 99 Material de Consumo	Seguridade	5.000	0
000644	3390.32 99 Material de Distribuição Gratuita	Seguridade	80.000	0
000202	3390.36 99 Outros Serviços de Terceiros - Pessoa Física	Seguridade	5.000	0
000203	3390.39 99 Outros Serviços de Terceiros - Pessoa Jurídica	Seguridade	5.000	0
10 361 2017 2067	Apoiar Campanhas de Vacinação		6.935	0
	Apoiar Campanhas de Vacinação			
	1217 Transferências Fundo a Fundo de Recursos do SUS provenientes do Governo Federal - Bloco de Custeio d		6.935	0
	3390.00 Aplicações Diretas		6.935	0
000485	3390.30 99 Material de Consumo	Seguridade	2.702	0
000486	3390.36 99 Outros Serviços de Terceiros - Pessoa Física	Seguridade	4.233	0
10 301 2017 2068	Farmácia Básica Municipal		212.350	1
	Farmácia Básica Municipal			



Classificação Institucional Funcional Programática			Dotação	%
Fonte de Recurso/Modalidade de Aplicação/Elemento de Despesa		Esfera	Orçamentária	
40.100	Fundo Municipal de Saúde - FMS		4.202.789	11
	1211 Receitas de Impostos e de Transferência de Impostos - Saúde		70.000	0
	3390.00 Aplicações Diretas		70.000	0
000648	3390.32 99 Material de Distribuição Gratuita	Seguridade	70.000	0
	1217 Transferências Fundo a Fundo de Recursos do SUS provenientes do Governo Federal - Bloco de Custeio d		112.350	0
	3390.00 Aplicações Diretas		112.350	0
000487	3390.32 99 Material de Distribuição Gratuita	Seguridade	112.350	0
	1221 Outros Recursos Vinculados à Saúde		30.000	0
	3390.00 Aplicações Diretas		30.000	0
000488	3390.32 99 Material de Distribuição Gratuita	Seguridade	30.000	0
10 301 2017 2069	Manter o Programa de Atenção Básica		466.254	1
	Manter o Programa de Atenção Básica			
	1217 Transferências Fundo a Fundo de Recursos do SUS provenientes do Governo Federal - Bloco de Custeio d		466.254	1
	3390.00 Aplicações Diretas		407.831	1
000489	3390.14 99 Diárias - Civil	Seguridade	8.988	0
000490	3390.30 99 Material de Consumo	Seguridade	224.700	1
000491	3390.36 99 Outros Serviços de Terceiros - Pessoa Física	Seguridade	134.820	0
000492	3390.39 99 Outros Serviços de Terceiros - Pessoa Jurídica	Seguridade	39.323	0
	4490.00 Aplicações Diretas		58.423	0
000493	4490.35 99 Serviços de Consultoria	Seguridade	39.323	0
000494	4490.52 99 Equipamentos e Material Permanente	Seguridade	19.100	0
10 301 2017 2070	Manter o Programa Saúde Bucal		155.400	0
	Manter o Programa Saúde Bucal			
	1211 Receitas de Impostos e de Transferência de Impostos - Saúde		21.400	0
	3190.00 Aplicações Diretas		21.400	0
000495	3190.04 99 Contratação por Tempo Determinado	Seguridade	10.700	0
000497	3190.11 99 Vencimentos e Vantagens Fixas - Pessoal Civil	Seguridade	10.700	0
	1217 Transferências Fundo a Fundo de Recursos do SUS provenientes do Governo Federal - Bloco de Custeio d		134.000	0
	3190.00 Aplicações Diretas		124.000	0
000496	3190.04 99 Contratação por Tempo Determinado	Seguridade	50.000	0
000500	3190.11 99 Vencimentos e Vantagens Fixas - Pessoal Civil	Seguridade	70.000	0
000498	3190.13 99 Obrigações Patronais	Seguridade	4.000	0
	3191.00 Aplicação Direta Decorrente de Operação entre Órgãos, Fundos e Entidades Integrantes dos Orçamentos		10.000	0
000499	3191.13 99 Contribuições Patronais (19)(I)	Seguridade	10.000	0
10 301 2017 2071	Manter o Programa Saúde da Família		403.190	1
	Manter o Programa Saúde da Família			
	1211 Receitas de Impostos e de Transferência de Impostos - Saúde		118.190	0
	3190.00 Aplicações Diretas		116.050	0
000501	3190.04 99 Contratação por Tempo Determinado	Seguridade	10.700	0
000503	3190.11 99 Vencimentos e Vantagens Fixas - Pessoal Civil	Seguridade	100.000	0
000505	3190.13 99 Obrigações Patronais	Seguridade	5.350	0
	3191.00 Aplicação Direta Decorrente de Operação entre Órgãos, Fundos e Entidades Integrantes dos Orçamentos		2.140	0
000507	3191.13 99 Contribuições Patronais (19)(I)	Seguridade	2.140	0
	1217 Transferências Fundo a Fundo de Recursos do SUS provenientes do Governo Federal - Bloco de Custeio d		285.000	1
	3190.00 Aplicações Diretas		240.000	1
000502	3190.04 99 Contratação por Tempo Determinado	Seguridade	150.000	0
000504	3190.11 99 Vencimentos e Vantagens Fixas - Pessoal Civil	Seguridade	70.000	0
000506	3190.13 99 Obrigações Patronais	Seguridade	20.000	0



Classificação Institucional Funcional Programática			Dotação	
Fonte de Recurso/Modalidade de Aplicação/Elemento de Despesa		Esfera	Orçamentária	%
40.100	Fundo Municipal de Saúde - FMS		4.202.789	11
	3191.00 Aplicação Direta Decorrente de Operação entre Órgãos, Fundos e Entidades Integrantes dos Orçamentos		20.000	0
000508	3191.13 99 Contribuições Patronais (19)(I)	Seguridade	20.000	0
	3391.00 Aplicação Direta Decorrente de Operação entre Órgãos, Fundos e Entidades Integrantes dos Orçamentos		25.000	0
000509	3391.13 99 Aporte para Cobertura do Déficit Atuarial (RPPS)	Seguridade	25.000	0
10	301 2017 2072 ACS - Agentes Comunitário de Saúde		292.000	1
	ACS - Agentes Comunitário de Saúde			
	1217 Transferências Fundo a Fundo de Recursos do SUS provenientes do Governo Federal - Bloco de Custeio d		292.000	1
	3190.00 Aplicações Diretas		212.000	1
000510	3190.04 99 Contratação por Tempo Determinado	Seguridade	10.000	0
000511	3190.11 99 Vencimentos e Vantagens Fixas - Pessoal Civil	Seguridade	200.000	1
000512	3190.13 99 Obrigações Patronais	Seguridade	2.000	0
	3191.00 Aplicação Direta Decorrente de Operação entre Órgãos, Fundos e Entidades Integrantes dos Orçamentos		40.000	0
000513	3191.13 99 Contribuições Patronais (19)(I)	Seguridade	40.000	0
	3391.00 Aplicação Direta Decorrente de Operação entre Órgãos, Fundos e Entidades Integrantes dos Orçamentos		40.000	0
000514	3391.13 99 Aporte para Cobertura do Déficit Atuarial (RPPS)	Seguridade	40.000	0
10	301 2017 2073 Manter as Atividades do Conselho Municipal de Saúde		22.404	0
	Manter as Atividades do Conselho Municipal de Saúde			
	1211 Receitas de Impostos e de Transferência de Impostos - Saúde		22.404	0
	3390.00 Aplicações Diretas		18.151	0
000515	3390.30 99 Material de Consumo	Seguridade	4.253	0
000516	3390.36 99 Outros Serviços de Terceiros - Pessoa Física	Seguridade	7.092	0
000517	3390.39 99 Outros Serviços de Terceiros - Pessoa Jurídica	Seguridade	6.806	0
	4490.00 Aplicações Diretas		4.253	0
000518	4490.52 99 Equipamentos e Material Permanente	Seguridade	4.253	0
10	302 2017 2074 Manter a Média e Alta Complexidade Ambulatorial e Hospitalar		276.092	1
	Manter a Média e Alta Complexidade Ambulatorial e Hospitalar			
	1211 Receitas de Impostos e de Transferência de Impostos - Saúde		107.000	0
	3190.00 Aplicações Diretas		48.150	0
000519	3190.04 99 Contratação por Tempo Determinado	Seguridade	21.400	0
000520	3190.11 99 Vencimentos e Vantagens Fixas - Pessoal Civil	Seguridade	21.400	0
000521	3190.13 99 Obrigações Patronais	Seguridade	5.350	0
	3191.00 Aplicação Direta Decorrente de Operação entre Órgãos, Fundos e Entidades Integrantes dos Orçamentos		5.350	0
000522	3191.13 99 Contribuições Patronais (19)(I)	Seguridade	5.350	0
	3390.00 Aplicações Diretas		48.150	0
000523	3390.30 99 Material de Consumo	Seguridade	21.400	0
000526	3390.36 99 Outros Serviços de Terceiros - Pessoa Física	Seguridade	10.700	0
000529	3390.39 99 Outros Serviços de Terceiros - Pessoa Jurídica	Seguridade	16.050	0
	3391.00 Aplicação Direta Decorrente de Operação entre Órgãos, Fundos e Entidades Integrantes dos Orçamentos		5.350	0
000532	3391.13 99 Aporte para Cobertura do Déficit Atuarial (RPPS)	Seguridade	5.350	0
	1217 Transferências Fundo a Fundo de Recursos do SUS provenientes do Governo Federal - Bloco de Custeio d		99.092	0
	3190.00 Aplicações Diretas		22.000	0
000728	3190.04 99 Contratação por Tempo Determinado	Seguridade	5.000	0
000729	3190.11 99 Vencimentos e Vantagens Fixas - Pessoal Civil	Seguridade	15.000	0
000730	3190.13 99 Obrigações Patronais	Seguridade	2.000	0
	3191.00 Aplicação Direta Decorrente de Operação entre Órgãos, Fundos e Entidades Integrantes dos Orçamentos		1.000	0

Classificação Institucional Funcional Programática				Esfera	Dotação Orçamentária	%
Fonte de Recurso/Modalidade de Aplicação/Elemento de Despesa						
40.100	Fundo Municipal de Saúde - FMS				4.202.789	11
000731	3191.13	99	Contribuições Patronais (19)(I)	Seguridade	1.000	0
	3390.00		Aplicações Diretas		71.845	0
000524	3390.30	99	Material de Consumo	Seguridade	29.501	0
000527	3390.36	99	Outros Serviços de Terceiros - Pessoa Física	Seguridade	26.017	0
000530	3390.39	99	Outros Serviços de Terceiros - Pessoa Jurídica	Seguridade	16.327	0
	3391.00		Aplicação Direta Decorrente de Operação entre Órgãos, Fundos e Entidades Integrantes dos Orçamentos		2.000	0
000732	3391.13	99	Aporte para Cobertura do Déficit Atuarial (RPPS)	Seguridade	2.000	0
	4490.00		Aplicações Diretas		2.247	0
000533	4490.52	99	Equipamentos e Material Permanente	Seguridade	2.247	0
	1221		Outros Recursos Vinculados à Saúde		70.000	0
	3390.00		Aplicações Diretas		70.000	0
000525	3390.30	99	Material de Consumo	Seguridade	50.000	0
000528	3390.36	99	Outros Serviços de Terceiros - Pessoa Física	Seguridade	10.000	0
000531	3390.39	99	Outros Serviços de Terceiros - Pessoa Jurídica	Seguridade	10.000	0
10	304	2017	2075 Manter o Programa de Vigilância Sanitária		169.607	0
			Manter o Programa de Vigilância Sanitária			
			1211 Receitas de Impostos e de Transferência de Impostos - Saúde		28.000	0
			3190.00 Aplicações Diretas		25.000	0
000733	3190.04	99	Contratação por Tempo Determinado	Seguridade	5.000	0
000734	3190.11	99	Vencimentos e Vantagens Fixas - Pessoal Civil	Seguridade	15.000	0
000735	3190.13	99	Obrigações Patronais	Seguridade	5.000	0
	3191.00		Aplicação Direta Decorrente de Operação entre Órgãos, Fundos e Entidades Integrantes dos Orçamentos		1.500	0
000736	3191.13	99	Contribuições Patronais (19)(I)	Seguridade	1.500	0
	3391.00		Aplicação Direta Decorrente de Operação entre Órgãos, Fundos e Entidades Integrantes dos Orçamentos		1.500	0
000737	3391.13	99	Aporte para Cobertura do Déficit Atuarial (RPPS)	Seguridade	1.500	0
	1217		Transferências Fundo a Fundo de Recursos do SUS provenientes do Governo Federal - Bloco de Custeio d		141.607	0
	3190.00		Aplicações Diretas		107.494	0
000534	3190.04	99	Contratação por Tempo Determinado	Seguridade	28.849	0
000535	3190.11	99	Vencimentos e Vantagens Fixas - Pessoal Civil	Seguridade	78.645	0
	3191.00		Aplicação Direta Decorrente de Operação entre Órgãos, Fundos e Entidades Integrantes dos Orçamentos		10.112	0
000536	3191.13	99	Contribuições Patronais (19)(I)	Seguridade	10.112	0
	3390.00		Aplicações Diretas		13.889	0
000537	3390.30	99	Material de Consumo	Seguridade	8.833	0
000538	3390.36	99	Outros Serviços de Terceiros - Pessoa Física	Seguridade	5.056	0
	3391.00		Aplicação Direta Decorrente de Operação entre Órgãos, Fundos e Entidades Integrantes dos Orçamentos		10.112	0
000539	3391.13	99	Aporte para Cobertura do Déficit Atuarial (RPPS)	Seguridade	10.112	0
10	305	2017	2076 Manter as Atividades do Programa de Edemias/Epidemias - PEVA		108.786	0
			Manter as Atividades do Programa de Edemias/Epidemias - PEVA			
			1211 Receitas de Impostos e de Transferência de Impostos - Saúde		17.500	0
			3190.00 Aplicações Diretas		14.500	0
000739	3190.04	99	Contratação por Tempo Determinado	Fiscal	10.000	0
000740	3190.11	99	Vencimentos e Vantagens Fixas - Pessoal Civil	Fiscal	3.000	0
000741	3190.13	99	Obrigações Patronais	Fiscal	1.500	0
	3191.00		Aplicação Direta Decorrente de Operação entre Órgãos, Fundos e Entidades Integrantes dos Orçamentos		2.000	0
000742	3191.13	99	Contribuições Patronais (19)(I)	Fiscal	2.000	0
	3391.00		Aplicação Direta Decorrente de Operação entre Órgãos, Fundos e Entidades Integrantes dos Orçamentos		1.000	0
000743	3391.13	99	Aporte para Cobertura do Déficit Atuarial (RPPS)	Fiscal	1.000	0

Classificação Institucional Funcional Programática			Dotação	
Fonte de Recurso/Modalidade de Aplicação/Elemento de Despesa		Esfera	Orçamentária	%
40.100	Fundo Municipal de Saúde - FMS		4.202.789	11
	1217 Transferências Fundo a Fundo de Recursos do SUS provenientes do Governo Federal - Bloco de Custeio d		91.286	0
	3190.00 Aplicações Diretas		55.831	0
000540	3190.04 99 Contratação por Tempo Determinado	Seguridade	4.331	0
000541	3190.11 99 Vencimentos e Vantagens Fixas - Pessoal Civil	Seguridade	50.000	0
000542	3190.13 99 Obrigações Patronais	Seguridade	1.500	0
	3191.00 Aplicação Direta Decorrente de Operação entre Órgãos, Fundos e Entidades Integrantes dos Orçamentos		15.000	0
000543	3191.13 99 Contribuições Patronais (19)(I)	Seguridade	15.000	0
	3390.00 Aplicações Diretas		3.602	0
000544	3390.30 99 Material de Consumo	Seguridade	3.602	0
	3391.00 Aplicação Direta Decorrente de Operação entre Órgãos, Fundos e Entidades Integrantes dos Orçamentos		16.853	0
000545	3391.13 99 Aporte para Cobertura do Déficit Atuarial (RPPS)	Seguridade	16.853	0
10 301 2017 2078	Manter o Programa Saúde na Escola		56.728	0
	Manter o Programa Saúde na Escola			
	1217 Transferências Fundo a Fundo de Recursos do SUS provenientes do Governo Federal - Bloco de Custeio d		56.728	0
	3390.00 Aplicações Diretas		56.728	0
000552	3390.14 99 Diárias - Civil	Seguridade	2.834	0
000553	3390.30 99 Material de Consumo	Seguridade	25.529	0
000554	3390.36 99 Outros Serviços de Terceiros - Pessoa Física	Seguridade	15.601	0
000555	3390.39 99 Outros Serviços de Terceiros - Pessoa Jurídica	Seguridade	12.764	0
10 813 2017 2079	Manter o Programa Academia da Saúde		40.000	0
	Manter o Programa Academia da Saúde			
	1217 Transferências Fundo a Fundo de Recursos do SUS provenientes do Governo Federal - Bloco de Custeio d		40.000	0
	3190.00 Aplicações Diretas		21.000	0
000556	3190.04 99 Contratação por Tempo Determinado	Seguridade	15.000	0
000557	3190.11 99 Vencimentos e Vantagens Fixas - Pessoal Civil	Seguridade	3.000	0
000558	3190.13 99 Obrigações Patronais	Seguridade	3.000	0
	3191.00 Aplicação Direta Decorrente de Operação entre Órgãos, Fundos e Entidades Integrantes dos Orçamentos		1.000	0
000559	3191.13 99 Contribuições Patronais (19)(I)	Seguridade	1.000	0
	3390.00 Aplicações Diretas		15.000	0
000560	3390.30 99 Material de Consumo	Seguridade	4.000	0
000561	3390.36 99 Outros Serviços de Terceiros - Pessoa Física	Seguridade	8.000	0
000562	3390.39 99 Outros Serviços de Terceiros - Pessoa Jurídica	Seguridade	3.000	0
	3391.00 Aplicação Direta Decorrente de Operação entre Órgãos, Fundos e Entidades Integrantes dos Orçamentos		2.000	0
000563	3391.13 99 Aporte para Cobertura do Déficit Atuarial (RPPS)	Seguridade	2.000	0
	4490.00 Aplicações Diretas		1.000	0
000564	4490.52 99 Equipamentos e Material Permanente	Seguridade	1.000	0
10 301 2017 2081	Manter o Programa de Melhoria do Acesso e da Qualidade - PMAQ		230.543	1
	Manter o Programa de Melhoria do Acesso e da Qualidade - PMAQ			
	1217 Transferências Fundo a Fundo de Recursos do SUS provenientes do Governo Federal - Bloco de Custeio d		230.543	1
	3190.00 Aplicações Diretas		80.892	0
000566	3190.04 99 Contratação por Tempo Determinado	Seguridade	13.482	0
000567	3190.11 99 Vencimentos e Vantagens Fixas - Pessoal Civil	Seguridade	67.410	0
	3390.00 Aplicações Diretas		142.910	0
000568	3390.14 99 Diárias - Civil	Seguridade	5.618	0
000569	3390.30 99 Material de Consumo	Seguridade	67.410	0
000570	3390.31 99 Premiações Culturais, Artísticas, Científicas, Desportivas e Outras (6)(I)	Seguridade	39.323	0



Classificação Institucional Funcional Programática				Dotação				
Fonte de Recurso/Modalidade de Aplicação/Elemento de Despesa			Esfera	Orçamentária	%			
40.100	Fundo Municipal de Saúde - FMS			4.202.789	11			
000571	3390.36 99	Outros Serviços de Terceiros - Pessoa Física	Seguridade	22.470	0			
000572	3390.39 99	Outros Serviços de Terceiros - Pessoa Jurídica	Seguridade	6.741	0			
000573	3390.93 99	Indenizações e Restituições	Seguridade	1.348	0			
	4490.00	Aplicações Diretas		6.741	0			
000574	4490.52 99	Equipamentos e Material Permanente	Seguridade	6.741	0			
10 301 2017	2082	Mantero Qualifar - SUS		18.500	0			
		Mantero Qualifar - SUS						
	1217	Transferências Fundo a Fundo de Recursos do SUS provenientes do Governo Federal - Bloco de Custeio d		18.500	0			
	3190.00	Aplicações Diretas		7.500	0			
000575	3190.04 99	Contratação por Tempo Determinado	Seguridade	2.500	0			
000576	3190.11 99	Vencimentos e Vantagens Fixas - Pessoal Civil	Seguridade	5.000	0			
	3390.00	Aplicações Diretas		8.000	0			
000577	3390.36 99	Outros Serviços de Terceiros - Pessoa Física	Seguridade	3.000	0			
000578	3390.39 99	Outros Serviços de Terceiros - Pessoa Jurídica	Seguridade	5.000	0			
	4490.00	Aplicações Diretas		3.000	0			
000579	4490.52 99	Equipamentos e Material Permanente	Seguridade	3.000	0			
10 301 2017	2084	Manter os Núcleos de Apoio à Saúde da Família - NASF		160.500	0			
		Manter os Núcleos de Apoio à Saúde da Família - NASF						
	1217	Transferências Fundo a Fundo de Recursos do SUS provenientes do Governo Federal - Bloco de Custeio d		160.500	0			
	3190.00	Aplicações Diretas		132.145	0			
000587	3190.04 99	Contratação por Tempo Determinado	Seguridade	42.800	0			
000588	3190.11 99	Vencimentos e Vantagens Fixas - Pessoal Civil	Seguridade	64.200	0			
000589	3190.13 99	Obrigações Patronais	Seguridade	25.145	0			
	3191.00	Aplicação Direta Decorrente de Operação entre Órgãos, Fundos e Entidades Integrantes dos Orçamentos		2.140	0			
000590	3191.13 99	Contribuições Patronais (19)(I)	Seguridade	2.140	0			
	3390.00	Aplicações Diretas		19.795	0			
000591	3390.14 99	Diárias - Civil	Seguridade	1.070	0			
000592	3390.30 99	Material de Consumo	Seguridade	10.700	0			
000593	3390.36 99	Outros Serviços de Terceiros - Pessoa Física	Seguridade	2.675	0			
000594	3390.39 99	Outros Serviços de Terceiros - Pessoa Jurídica	Seguridade	5.350	0			
	3391.00	Aplicação Direta Decorrente de Operação entre Órgãos, Fundos e Entidades Integrantes dos Orçamentos		5.350	0			
000595	3391.13 99	Aporte para Cobertura do Déficit Atuarial (RPPS)	Seguridade	5.350	0			
	4490.00	Aplicações Diretas		1.070	0			
000596	4490.52 99	Equipamentos e Material Permanente	Seguridade	1.070	0			
	Pessoal e Encargos Sociais	Juros e Encargos da Dívida	Outras Despesas Correntes	Investimentos	Inversões Financeiras	Amortização da Dívida	Reserva de Contingência	
Fiscal:	16.500		1.000					17.500 0
Seguridade:	1.321.704		1.323.351	1.540.234				4.185.289 11
Total:	1.338.204		1.324.351	1.540.234				4.202.789 11



Classificação Institucional Funcional Programática				
Fonte de Recurso/Modalidade de Aplicação/Elemento de Despesa		Esfera	Dotação Orçamentária	%
40.200	Secretaria Municipal de Saúde		2.361.475	6
10 301 2017 1052	Adquirir Veículos/Motocicletas		80.000	0
	Adquirir Veículos/Motocicletas			
	1211 Receitas de Impostos e de Transferência de Impostos - Saúde		80.000	0
	4490.00 Aplicações Diretas		80.000	0
000484 4490.52 99	Equipamentos e Material Permanente	Seguridade	80.000	0
10 302 1002 1053	Equipar a Secretaria Municipal de Saúde		22.357	0
	Equipar a Secretaria Municipal de Saúde			
	1211 Receitas de Impostos e de Transferência de Impostos - Saúde		22.357	0
	4490.00 Aplicações Diretas		22.357	0
000598 4490.52 99	Equipamentos e Material Permanente	Seguridade	22.357	0
10 301 2017 2080	Oferecer Medicação Complementar - REMEMU		50.000	0
	Oferecer Medicação Complementar - REMEMU			
	1211 Receitas de Impostos e de Transferência de Impostos - Saúde		50.000	0
	3390.00 Aplicações Diretas		50.000	0
000565 3390.32 99	Material de Distribuição Gratuita	Seguridade	50.000	0
10 301 2017 2085	Apoiar o Programa Mais Médico		37.450	0
	Manter o Programa Mais Médico			
	1211 Receitas de Impostos e de Transferência de Impostos - Saúde		37.450	0
	3390.00 Aplicações Diretas		37.450	0
000597 3390.48 99	Outros Auxílios Financeiros a Pessoas Físicas	Seguridade	37.450	0
10 122 1002 2086	Manter as Atividades Administrativas da Secretaria Saúde Municipal		2.068.823	5
	Manter as Atividades Administrativas da Secretaria Saúde Municipal			
	1211 Receitas de Impostos e de Transferência de Impostos - Saúde		2.068.823	5
	3190.00 Aplicações Diretas		537.749	1
000599 3190.04 99	Contratação por Tempo Determinado	Seguridade	168.525	0
000600 3190.11 99	Vencimentos e Vantagens Fixas - Pessoal Civil	Seguridade	321.000	1
000601 3190.13 99	Obrigações Patronais	Seguridade	48.224	0
	3191.00 Aplicação Direta Decorrente de Operação entre Órgãos, Fundos e Entidades Integrantes dos Orçamentos		21.400	0
000602 3191.13 99	Contribuições Patronais (19)(I)	Seguridade	21.400	0
	3390.00 Aplicações Diretas		1.445.474	4
000603 3390.14 99	Diárias - Civil	Seguridade	27.046	0
000604 3390.30 99	Material de Consumo	Seguridade	415.695	1
000605 3390.33 99	Passagens e Despesas com Locomoção	Seguridade	5.947	0
000606 3390.35 99	Serviços de Consultoria	Seguridade	60.000	0
000607 3390.36 99	Outros Serviços de Terceiros - Pessoa Física	Seguridade	500.000	1
000608 3390.39 99	Outros Serviços de Terceiros - Pessoa Jurídica	Seguridade	400.000	1
000653 3390.40 99	Serv. de Tec. da Informação e Comunicação - P. Jurídica	Seguridade	36.000	0
000609 3390.93 99	Indenizações e Restituições	Seguridade	786	0
	3391.00 Aplicação Direta Decorrente de Operação entre Órgãos, Fundos e Entidades Integrantes dos Orçamentos		64.200	0
000610 3391.13 99	Aporte para Cobertura do Déficit Atuarial (RPPS)	Seguridade	64.200	0
10 302 2017 2087	Oferecer Consultas e Exames Especializados		102.845	0
	Oferecer Consultas e Exames Especializados			
	1211 Receitas de Impostos e de Transferência de Impostos - Saúde		102.845	0
	3390.00 Aplicações Diretas		102.845	0
000611 3390.32 99	Material de Distribuição Gratuita	Seguridade	11.018	0
000612 3390.36 99	Outros Serviços de Terceiros - Pessoa Física	Seguridade	70.127	0
	Outros Serviços de Terceiros - Pessoa Jurídica			0




Classificação Institucional Funcional Programática							Dotação Orçamentária	%
Fonte de Recurso/Modalidade de Aplicação/Elemento de Despesa								
40.200	Secretaria Municipal de Saúde						2.361.475	6
000613	3390.39	99					10.850	
						Seguridade		
000614	3390.48	99	Outros Auxílios Financeiros a Pessoas Físicas				10.850	0
						Seguridade		
	Pessoal e Encargos Sociais	Juros e Encargos da Dívida	Outras Despesas Correntes	Investimentos	Inversões Financeiras	Amortização da Dívida	Reserva de Contigência	
Fiscal:							0	0
Seguridade:	559.149		1.699.969	102.357			2.361.475	6
Total:	559.149		1.699.969	102.357			2.361.475	6



Classificação Institucional Funcional Programática			Esfera	Dotação Orçamentária	%				
Fonte de Recurso/Modalidade de Aplicação/Elemento de Despesa									
50.100	Cimpajéu - Consórcio de Integração dos Municípios do Pajéu			45.000	0				
04	122	2016 2090	Manutenção das Atividades Administrativas do CIMPAJEU	10.000	0				
			Manutenção das Atividades Administrativas do CIMPAJEU						
		1001	Recursos Ordinários	10.000	0				
		3190.00	Aplicações Diretas	4.800	0				
000673	3190.04	99	Contratação por Tempo Determinado	Fiscal	1.000	0			
000674	3190.11	99	Vencimentos e Vantagens Fixas - Pessoal Civil	Fiscal	2.500	0			
000675	3190.13	99	Obrigações Patronais	Fiscal	500	0			
000679	3190.91	99	Sentenças Judiciais	Fiscal	300	0			
000676	3190.92	99	Despesas de Exercícios Anteriores	Fiscal	100	0			
000677	3190.94	99	Indenizações e Restituições Trabalhistas	Fiscal	400	0			
		3191.00	Aplicação Direta Decorrente de Operação entre Órgãos, Fundos e Entidades Integrantes dos Orçamentos		500	0			
000678	3191.13	99	Contribuições Patronais (19)(I)	Fiscal	500	0			
		3390.00	Aplicações Diretas		4.200	0			
000680	3390.14	99	Diárias - Civil	Fiscal	200	0			
000681	3390.33	99	Passagens e Despesas com Locomoção	Fiscal	300	0			
000682	3390.34	99	Out. Desp. de Pessoal Decorrentes de Terceirização	Fiscal	500	0			
000683	3390.35	99	Serviços de Consultoria	Fiscal	500	0			
000684	3390.36	99	Outros Serviços de Terceiros - Pessoa Física	Fiscal	500	0			
000685	3390.37	99	Locação de Mão-de-Obra	Fiscal	500	0			
000686	3390.39	99	Outros Serviços de Terceiros - Pessoa Jurídica	Fiscal	200	0			
000687	3390.41	99	Contribuições	Fiscal	200	0			
000688	3390.46	99	Auxílio-Alimentação	Fiscal	500	0			
000689	3390.47	99	Obrigações Tributárias e Contributivas	Fiscal	500	0			
000690	3390.92	99	Despesas de Exercícios Anteriores	Fiscal	200	0			
000691	3390.93	99	Indenizações e Restituições	Fiscal	100	0			
		4490.00	Aplicações Diretas		500	0			
000692	4490.52	99	Equipamentos e Material Permanente	Fiscal	500	0			
20	605	2016 2091	Manutenção das Atividades do NAMARH-CIMPAJEU	35.000	0				
			Manutenção das Atividades do NAMARH-CIMPAJEU						
		1001	Recursos Ordinários	35.000	0				
		3190.00	Aplicações Diretas	12.000	0				
000694	3190.04	99	Contratação por Tempo Determinado	Fiscal	4.000	0			
000695	3190.11	99	Vencimentos e Vantagens Fixas - Pessoal Civil	Fiscal	6.000	0			
000696	3190.13	99	Obrigações Patronais	Fiscal	2.000	0			
		3191.00	Aplicação Direta Decorrente de Operação entre Órgãos, Fundos e Entidades Integrantes dos Orçamentos		2.000	0			
000697	3191.13	99	Contribuições Patronais (19)(I)	Fiscal	2.000	0			
		3390.00	Aplicações Diretas		16.000	0			
000698	3390.14	99	Diárias - Civil	Fiscal	2.000	0			
000699	3390.30	99	Material de Consumo	Fiscal	6.000	0			
000700	3390.36	99	Outros Serviços de Terceiros - Pessoa Física	Fiscal	2.000	0			
000701	3390.39	99	Outros Serviços de Terceiros - Pessoa Jurídica	Fiscal	3.000	0			
000702	3390.47	99	Obrigações Tributárias e Contributivas	Fiscal	3.000	0			
		4490.00	Aplicações Diretas		5.000	0			
000703	4490.52	99	Equipamentos e Material Permanente	Fiscal	5.000	0			
	Pessoal e Encargos Sociais	Juros e Encargos da Dívida	Outras Despesas Correntes	Investimentos	Inversões Financeiras	Amortização da Dívida	Reserva de Contingência		
Fiscal:	19.300		20.200	5.500				45.000	0
Seguridade:								0	0
Total:	19.300		20.200	5.500				45.000	0

	Classificação Institucional Funcional Programática							Dotação Orçamentária	%
	Fonte de Recurso/Modalidade de Aplicação/Elemento de Despesa								
	Pessoal e Encargos Sociais	Juros e Encargos da Dívida	Outras Despesas Correntes	Investimentos	Inversões Financeiras	Amortização da Dívida	Reserva de Contingência		
GERAL									
Fiscal:	12.013.447	1.860	8.596.166	4.833.042	35.701	631.653	449.400	26.561.269	69
Seguridade:	5.048.605		4.121.302	1.949.649			863.017	11.982.573	31
Total:	17.062.052	1.860	12.717.468	6.782.691	35.701	631.653	1.312.417	38.543.842	100
Intra-Orçamen.:	1.026.671	1.860	1.308.468			181.653		2.518.652	7



SEBASTIAO CABRAL NUNES
PREFEITO



Código	Descrição	Esfera	Total	Operações Especiais	Projeto	Atividade	%
01	Legislativa						
		Total:	1.263.068		90.000	1.173.068	3
		Fiscal:	1.263.068		90.000	1.173.068	
		Seguridade:					
04	Administração						
		Total:	3.039.000		449.192	2.589.808	8
		Fiscal:	3.039.000		449.192	2.589.808	
		Seguridade:					
08	Assistência Social						
		Total:	1.697.227		211.423	1.485.804	4
		Fiscal:	3.210			3.210	
		Seguridade:	1.694.017		211.423	1.482.594	
09	Previdência Social						
		Total:	3.681.792			3.681.792	10
		Fiscal:					
		Seguridade:	3.681.792			3.681.792	
10	Saúde						
		Total:	6.564.264		1.590.857	4.973.407	17
		Fiscal:	17.500			17.500	
		Seguridade:	6.546.764		1.590.857	4.955.907	
12	Educação						
		Total:	15.207.352		1.207.940	13.999.412	39
		Fiscal:	15.207.352		1.207.940	13.999.412	
		Seguridade:					
13	Cultura						
		Total:	593.647		37.000	556.647	2
		Fiscal:	593.647		37.000	556.647	
		Seguridade:					
15	Urbanismo						
		Total:	3.029.483		1.611.803	1.417.680	8
		Fiscal:	3.029.483		1.611.803	1.417.680	
		Seguridade:					
16	Habitação						
		Total:	129.853		113.000	16.853	0
		Fiscal:	129.853		113.000	16.853	
		Seguridade:					
17	Saneamento						
		Total:	335.478		335.478		1
		Fiscal:	335.478		335.478		
		Seguridade:					
20	Agricultura						
		Total:	583.718		352.000	231.718	2
		Fiscal:	583.718		352.000	231.718	
		Seguridade:					
25	Energia						
		Total:	246.481		133.007	113.474	1
		Fiscal:	246.481		133.007	113.474	
		Seguridade:					


Código	Descrição	Esfera	Total	Operações Especiais	Projeto	Atividade	%
26	Transporte						
		Total:	350.830		199.507	151.323	1
		Fiscal:	350.830		199.507	151.323	
		Seguridade:					
27	Desporto e Lazer						
		Total:	542.559		482.000	60.559	1
		Fiscal:	482.559		422.000	60.559	
		Seguridade:	60.000		60.000		
28	Encargos Especiais						
		Total:	829.690				2
		Fiscal:	829.690	829.690			
		Seguridade:					
99	Reserva de Contingência						
		Total:	449.400			449.400	1
		Fiscal:	449.400			449.400	
		Seguridade:					
031	Ação Legislativa						
		Total:	1.263.068		90.000	1.173.068	3
		Fiscal:	1.263.068		90.000	1.173.068	
		Seguridade:					
122	Administração Geral						
		Total:	5.500.359		507.310	4.993.049	14
		Fiscal:	2.905.688		485.592	2.420.096	
		Seguridade:	2.594.671		21.718	2.572.953	
123	Administração Financeira						
		Total:	526.516		23.107	503.409	1
		Fiscal:	526.516		23.107	503.409	
		Seguridade:					
243	Assistência à Criança a ao Adolescente						
		Total:	716.448		156.000	560.448	2
		Fiscal:	3.210			3.210	
		Seguridade:	713.238		156.000	557.238	
244	Assistência Comunitária						
		Total:	659.988		33.705	626.283	2
		Fiscal:					
		Seguridade:	659.988		33.705	626.283	
271	Previdência Básica						
		Total:	1.981.400			1.981.400	5
		Fiscal:					
		Seguridade:	1.981.400			1.981.400	
272	Previdência do Regime Estatutário						
		Total:	1.495.335			1.495.335	4
		Fiscal:					
		Seguridade:	1.495.335			1.495.335	
301	Atenção Básica						
		Total:	3.479.319		1.374.000	2.105.319	9
		Fiscal:					
		Seguridade:	3.479.319		1.374.000	2.105.319	

Código	Descrição	Esfera	Total	Operações Especiais	Projeto	Atividade	%
302	Assistência Hospitalar e Ambulatorial						
		Total:	595.794		216.857	378.937	2
		Fiscal:					
		Seguridade:	595.794		216.857	378.937	
303	Suporte Profilático e Terapêutico						
		Total:	95.000			95.000	0
		Fiscal:					
		Seguridade:	95.000			95.000	
304	Vigilância Sanitária						
		Total:	169.607			169.607	0
		Fiscal:					
		Seguridade:	169.607			169.607	
305	Vigilância Epidemiológica						
		Total:	108.786			108.786	0
		Fiscal:	17.500			17.500	
		Seguridade:	91.286			91.286	
306	Alimentação e Nutrição						
		Total:	370.195			370.195	1
		Fiscal:	370.195			370.195	
		Seguridade:					
361	Ensino Fundamental						
		Total:	12.564.292		988.235	11.576.057	33
		Fiscal:	12.557.357		988.235	11.569.122	
		Seguridade:	6.935			6.935	
362	Ensino Médio						
		Total:	45.784			45.784	0
		Fiscal:	45.784			45.784	
		Seguridade:					
364	Ensino Superior						
		Total:	26.964			26.964	0
		Fiscal:	26.964			26.964	
		Seguridade:					
365	Educação Infantil						
		Total:	1.603.337		219.705	1.383.632	4
		Fiscal:	1.603.337		219.705	1.383.632	
		Seguridade:					
366	Educação de Jovens e Adultos						
		Total:	590.232			590.232	2
		Fiscal:	590.232			590.232	
		Seguridade:					
451	Infra-Estrutura Urbana						
		Total:	2.724.246		1.306.566	1.417.680	7
		Fiscal:	2.724.246		1.306.566	1.417.680	
		Seguridade:					
452	Serviços Urbanos						
		Total:	55.237		55.237		0
		Fiscal:	55.237		55.237		
		Seguridade:					

Código	Descrição	Esfera	Total	Operações Especiais	Projeto	Atividade	%
482	Habitação Urbana						
		Total:	129.853		113.000	16.853	0
		Fiscal:	129.853		113.000	16.853	
		Seguridade:					
511	Saneamento Básico Rural						
		Total:	130.773		130.773		0
		Fiscal:	130.773		130.773		
		Seguridade:					
512	Saneamento Básico Urbano						
		Total:	204.705		204.705		1
		Fiscal:	204.705		204.705		
		Seguridade:					
544	Recursos Hídricos						
		Total:	35.000			35.000	0
		Fiscal:	35.000			35.000	
		Seguridade:					
605	Abastecimento						
		Total:	387.000		352.000	35.000	1
		Fiscal:	387.000		352.000	35.000	
		Seguridade:					
606	Extensão Rural						
		Total:	79.835			79.835	0
		Fiscal:	79.835			79.835	
		Seguridade:					
608	Promoção da Produção Agropecuária						
		Total:	81.883			81.883	0
		Fiscal:	81.883			81.883	
		Seguridade:					
752	Energia Elétrica						
		Total:	246.481		133.007	113.474	1
		Fiscal:	246.481		133.007	113.474	
		Seguridade:					
782	Transporte Rodoviário						
		Total:	390.000		390.000		1
		Fiscal:	390.000		390.000		
		Seguridade:					
812	Desporto Comunitário						
		Total:	171.559		111.000	60.559	0
		Fiscal:	171.559		111.000	60.559	
		Seguridade:					
813	Lazer						
		Total:	835.756		408.000	427.756	2
		Fiscal:	735.756		348.000	387.756	
		Seguridade:	100.000		60.000	40.000	
846	Outros Encargos Especiais						
		Total:	829.690				2
		Fiscal:	829.690	829.690			
		Seguridade:					

Código	Descrição	Esfera	Total	Operações Especiais	Projeto	Atividade	%
999	Reserva de Contingência						
		Total:	449.400			449.400	1
		Fiscal:	449.400			449.400	
		Seguridade:					
0001	Encargos Gerais do Município						
		Total:	829.690				2
		Fiscal:	829.690	829.690			
		Seguridade:					
1001	Processo Legislativo						
		Total:	1.263.068		90.000	1.173.068	3
		Fiscal:	1.263.068		90.000	1.173.068	
		Seguridade:					
1002	Apoio Administrativo						
		Total:	6.903.405		513.397	6.390.008	18
		Fiscal:	4.790.507		469.322	4.321.185	
		Seguridade:	2.112.898		44.075	2.068.823	
1004	Previdência Municipal						
		Total:	3.681.792			3.681.792	10
		Fiscal:					
		Seguridade:	3.681.792			3.681.792	
2002	Cidadania e Direitos Humanos para o Infante-Juvenil						
		Total:	395.532			395.532	1
		Fiscal:	3.210			3.210	
		Seguridade:	392.322			392.322	
2003	Município sem Pobreza e com Menor Desigualdade Social						
		Total:	1.279.977		189.705	1.090.272	3
		Fiscal:					
		Seguridade:	1.279.977		189.705	1.090.272	
2009	Educar para Transformar - Gestão e Operacionalização da Política Educacional						
		Total:	15.193.869		1.207.940	13.985.929	39
		Fiscal:	15.193.869		1.207.940	13.985.929	
		Seguridade:					
2010	Incremento do Turismo Municipal						
		Total:	467.591			467.591	1
		Fiscal:	467.591			467.591	
		Seguridade:					
2011	Programa - Nossa Cidade Melhor						
		Total:	2.936.875		2.724.665	212.210	8
		Fiscal:	2.936.875		2.724.665	212.210	
		Seguridade:					
2015	Promoção e Democratização das Práticas de Esportes e Lazer						
		Total:	579.559		519.000	60.559	2
		Fiscal:	519.559		459.000	60.559	
		Seguridade:	60.000		60.000		
2016	Consórcios Públicos - Um Novo Instrumento de Cooperação Federativa						
		Total:	90.000			90.000	0
		Fiscal:	90.000			90.000	
		Seguridade:					

Código	Descrição	Esfera	Total	Operações Especiais	Projeto	Atividade	%
2017	Sociedade Saudável, com maior Qualidade de Vida e Longevidade						
		Total:	4.473.084		1.568.500	2.904.584	12
		Fiscal:	17.500			17.500	
		Seguridade:	4.455.584		1.568.500	2.887.084	
9999	RESERVA DE CONTINGÊNCIA						
		Total:	449.400			449.400	1
		Fiscal:	449.400			449.400	
		Seguridade:					
		1 - Fiscal:	26.561.269	829.690	4.950.927	20.780.652	
		2 - Seguridade:	11.982.573		1.862.280	10.120.293	
		3 - Total (1 + 2):	38.543.842	829.690	6.813.207	30.900.945	
		Intra-Orçamentária:	2.518.652	183.513		2.335.139	



SEBASTIAO CABRAL NUNES
PREFEITO



Unidade Orçamentária	Funções	Valor	%
Câmara Municipal		1.263.068	3
	Legislativa	1.263.068	
Gabinete do Prefeito		821.402	2
	Administração	672.966	
	Assistência Social	148.436	
Secretaria de Administração		1.077.751	3
	Administração	1.077.751	
Secretaria de Finanças		1.356.206	1
	Administração	526.516	
	Encargos Especiais	829.690	
Secretaria de Educação		15.106.352	39
	Educação	15.106.352	
Fundo Municipal de Assistência Social		1.112.357	3
	Assistência Social	1.112.357	
Secretaria de Infra-Estrutura		4.000.195	8
	Urbanismo	3.029.483	
	Habitação	129.853	
	Saneamento	335.478	
	Agricultura	221.000	
	Energia	194.381	
	Transporte	90.000	
Secretaria de Transportes		210.830	1
	Transporte	210.830	
Secretaria de Agricultura		780.585	1
	Administração	350.767	
	Agricultura	327.718	
	Energia	52.100	
	Transporte	50.000	
Secretaria de Cultura e Desporto		1.136.206	2
	Cultura	593.647	
	Desporto e Lazer	542.559	
Secretaria de Assistência Social		436.434	1
	Assistência Social	436.434	
FEM - Fundo Desenvolvimento Municipal		502.000	1
	Administração	401.000	
	Educação	101.000	
Reserva de Contingência		449.400	1
	Reserva de Contingência	449.400	
FUNPREQ - Fundo de Previdência dos Servidores de Quixaba		3.681.792	10
	Previdência Social	3.681.792	



Unidade Orçamentária	Funções	Valor	%
Fundo Municipal de Saúde - FMS		4.202.789	11
	Saúde	4.202.789	
Secretaria Municipal de Saúde		2.361.475	6
	Saúde	2.361.475	
Cimpajeú - Consórcio de Integração dos Municípios do Pajeú		45.000	0
	Administração	10.000	
	Agricultura	35.000	
Total:		38.543.842	
Intra-Orçamentária:		2.518.652	


SEBASTIAO CABRAL NUNES
PREFEITO



Código	Descrição da Função	Esfera	Total	Direta	Indireta	%
Legislativo						
01	Legislativa					
		Total:	1.263.068	1.263.068	0	3
		Fiscal:	1.263.068	1.263.068	0	
		Seguridade:	0	0	0	
		Total do Poder:	1.263.068	1.263.068	0	3
		Fiscal:	1.263.068	1.263.068	0	
		Seguridade:	0	0	0	

Código	Descrição da Função	Esfera	Total	Direta	Indireta	%
Executivo						
04	Administração					
		Total:	3.039.000	3.029.000	10.000	8
		Fiscal:	3.039.000	3.029.000	10.000	
		Seguridade:	0	0	0	
08	Assistência Social					
		Total:	1.697.227	1.697.227	0	4
		Fiscal:	3.210	3.210	0	
		Seguridade:	1.694.017	1.694.017	0	
09	Previdência Social					
		Total:	3.681.792	8.780	3.673.012	10
		Fiscal:	0	0	0	
		Seguridade:	3.681.792	8.780	3.673.012	
10	Saúde					
		Total:	6.564.264	5.000	6.559.264	17
		Fiscal:	17.500	0	17.500	
		Seguridade:	6.546.764	5.000	6.541.764	
12	Educação					
		Total:	15.207.352	15.207.352	0	39
		Fiscal:	15.207.352	15.207.352	0	
		Seguridade:	0	0	0	
13	Cultura					
		Total:	593.647	593.647	0	2
		Fiscal:	593.647	593.647	0	
		Seguridade:	0	0	0	
15	Urbanismo					
		Total:	3.029.483	3.029.483	0	8
		Fiscal:	3.029.483	3.029.483	0	
		Seguridade:	0	0	0	
16	Habitação					
		Total:	129.853	129.853	0	0
		Fiscal:	129.853	129.853	0	
		Seguridade:	0	0	0	
17	Saneamento					
		Total:	335.478	335.478	0	1
		Fiscal:	335.478	335.478	0	
		Seguridade:	0	0	0	
20	Agricultura					
		Total:	583.718	548.718	35.000	2
		Fiscal:	583.718	548.718	35.000	
		Seguridade:	0	0	0	
25	Energia					
		Total:	246.481	246.481	0	1
		Fiscal:	246.481	246.481	0	
		Seguridade:	0	0	0	
26	Transporte					
		Total:	350.830	350.830	0	1
		Fiscal:	350.830	350.830	0	
		Seguridade:	0	0	0	

Código	Descrição da Função	Esfera	Total	Direta	Indireta	%
Executivo						
27	Desporto e Lazer					
		Total:	542.559	542.559	0	1
		Fiscal:	482.559	482.559	0	
		Seguridade:	60.000	60.000	0	
28	Encargos Especiais					
		Total:	829.690	829.690	0	2
		Fiscal:	829.690	829.690	0	
		Seguridade:	0	0	0	
99	Reserva de Contingência					
		Total:	449.400	449.400	0	1
		Fiscal:	449.400	449.400	0	
		Seguridade:	0	0	0	
Total do Poder:			37.280.774	27.003.498	10.277.276	97
Fiscal:			25.298.201	25.235.701	62.500	
Seguridade:			11.982.573	1.767.797	10.214.776	
1 - Fiscal:			26.561.269	26.498.769	62.500	
2 - Seguridade:			11.982.573	1.767.797	10.214.776	
3 - Total (1 + 2):			38.543.842	28.266.566	10.277.276	
Intra-Orçamentária:			2.518.652	2.211.145	307.507	


 SEBASTIAO CABRAL NUNES
 PREFEITO



Código	Descrição da Subfunção	Esfera	Total	Direta	Indireta	%
Legislativo						
031	Ação Legislativa					
		Total:	1.263.068	1.263.068	0	3
		Fiscal:	1.263.068	1.263.068	0	
		Seguridade:	0	0	0	
		Total do Poder:	1.263.068	1.263.068	0	3
		Fiscal:	1.263.068	1.263.068	0	
		Seguridade:	0	0	0	

Código	Descrição da Subfunção	Esfera	Total	Direta	Indireta	%
Executivo						
122	Administração Geral					
		Total:	5.500.359	3.216.479	2.283.880	14
		Fiscal:	2.905.688	2.895.688	10.000	
		Seguridade:	2.594.671	320.791	2.273.880	
123	Administração Financeira					
		Total:	526.516	526.516	0	1
		Fiscal:	526.516	526.516	0	
		Seguridade:	0	0	0	
243	Assistência à Criança a ao Adolescente					
		Total:	716.448	716.448	0	2
		Fiscal:	3.210	3.210	0	
		Seguridade:	713.238	713.238	0	
244	Assistência Comunitária					
		Total:	659.988	659.988	0	2
		Fiscal:	0	0	0	
		Seguridade:	659.988	659.988	0	
271	Previdência Básica					
		Total:	1.981.400	8.780	1.972.620	5
		Fiscal:	0	0	0	
		Seguridade:	1.981.400	8.780	1.972.620	
272	Previdência do Regime Estatutário					
		Total:	1.495.335	0	1.495.335	4
		Fiscal:	0	0	0	
		Seguridade:	1.495.335	0	1.495.335	
301	Atenção Básica					
		Total:	3.479.319	0	3.479.319	9
		Fiscal:	0	0	0	
		Seguridade:	3.479.319	0	3.479.319	
302	Assistência Hospitalar e Ambulatorial					
		Total:	595.794	0	595.794	2
		Fiscal:	0	0	0	
		Seguridade:	595.794	0	595.794	
303	Suporte Profilático e Terapêutico					
		Total:	95.000	5.000	90.000	0
		Fiscal:	0	0	0	
		Seguridade:	95.000	5.000	90.000	
304	Vigilância Sanitária					
		Total:	169.607	0	169.607	0
		Fiscal:	0	0	0	
		Seguridade:	169.607	0	169.607	
305	Vigilância Epidemiológica					
		Total:	108.786	0	108.786	0
		Fiscal:	17.500	0	17.500	
		Seguridade:	91.286	0	91.286	
306	Alimentação e Nutrição					
		Total:	370.195	370.195	0	1
		Fiscal:	370.195	370.195	0	
		Seguridade:	0	0	0	



Código	Descrição da Subfunção	Esfera	Total	Direta	Indireta	%
Executivo						
361	Ensino Fundamental					
		Total:	12.564.292	12.557.357	6.935	33
		Fiscal:	12.557.357	12.557.357	0	
		Seguridade:	6.935	0	6.935	
362	Ensino Médio					
		Total:	45.784	45.784	0	0
		Fiscal:	45.784	45.784	0	
		Seguridade:	0	0	0	
364	Ensino Superior					
		Total:	26.964	26.964	0	0
		Fiscal:	26.964	26.964	0	
		Seguridade:	0	0	0	
365	Educação Infantil					
		Total:	1.603.337	1.603.337	0	4
		Fiscal:	1.603.337	1.603.337	0	
		Seguridade:	0	0	0	
366	Educação de Jovens e Adultos					
		Total:	590.232	590.232	0	2
		Fiscal:	590.232	590.232	0	
		Seguridade:	0	0	0	
451	Infra-Estrutura Urbana					
		Total:	2.724.246	2.724.246	0	7
		Fiscal:	2.724.246	2.724.246	0	
		Seguridade:	0	0	0	
452	Serviços Urbanos					
		Total:	55.237	55.237	0	0
		Fiscal:	55.237	55.237	0	
		Seguridade:	0	0	0	
482	Habitação Urbana					
		Total:	129.853	129.853	0	0
		Fiscal:	129.853	129.853	0	
		Seguridade:	0	0	0	
511	Saneamento Básico Rural					
		Total:	130.773	130.773	0	0
		Fiscal:	130.773	130.773	0	
		Seguridade:	0	0	0	
512	Saneamento Básico Urbano					
		Total:	204.705	204.705	0	1
		Fiscal:	204.705	204.705	0	
		Seguridade:	0	0	0	
544	Recursos Hídricos					
		Total:	35.000	35.000	0	0
		Fiscal:	35.000	35.000	0	
		Seguridade:	0	0	0	
605	Abastecimento					
		Total:	387.000	352.000	35.000	1
		Fiscal:	387.000	352.000	35.000	
		Seguridade:	0	0	0	

Código	Descrição da Subfunção	Esfera	Total	Direta	Indireta	%
Executivo						
606	Extensão Rural					
		Total:	79.835	79.835	0	0
		Fiscal:	79.835	79.835	0	
		Seguridade:	0	0	0	
608	Promoção da Produção Agropecuária					
		Total:	81.883	81.883	0	0
		Fiscal:	81.883	81.883	0	
		Seguridade:	0	0	0	
752	Energia Elétrica					
		Total:	246.481	246.481	0	1
		Fiscal:	246.481	246.481	0	
		Seguridade:	0	0	0	
782	Transporte Rodoviário					
		Total:	390.000	390.000	0	1
		Fiscal:	390.000	390.000	0	
		Seguridade:	0	0	0	
812	Desporto Comunitário					
		Total:	171.559	171.559	0	0
		Fiscal:	171.559	171.559	0	
		Seguridade:	0	0	0	
813	Lazer					
		Total:	835.756	795.756	40.000	2
		Fiscal:	735.756	735.756	0	
		Seguridade:	100.000	60.000	40.000	
846	Outros Encargos Especiais					
		Total:	829.690	829.690	0	2
		Fiscal:	829.690	829.690	0	
		Seguridade:	0	0	0	
999	Reserva de Contingência					
		Total:	449.400	449.400	0	1
		Fiscal:	449.400	449.400	0	
		Seguridade:	0	0	0	
Total do Poder:			37.280.774	27.003.498	10.277.276	97
Fiscal:			25.298.201	25.235.701	62.500	
Seguridade:			11.982.573	1.767.797	10.214.776	
1 - Fiscal:			26.561.269	26.498.769	62.500	
2 - Seguridade:			11.982.573	1.767.797	10.214.776	
3 - Total (1 + 2):			38.543.842	28.266.566	10.277.276	
Intra-Orçamentária:			2.518.652	2.211.145	307.507	

SEBASTIAO CABRAL NUNES
PREFEITO




Código	Descrição do Programa	Esfera	Total	Direta	Indireta	%
Legislativo						
1001	Processo Legislativo					
		Total:	1.263.068	1.263.068	0	3
		Fiscal:	1.263.068	1.263.068	0	
		Seguridade:	0	0	0	
		Total do Poder:	1.263.068	1.263.068	0	3
		Fiscal:	1.263.068	1.263.068	0	
		Seguridade:	0	0	0	



Código	Descrição do Programa	Esfera	Total	Direta	Indireta	%
Executivo						
0001	Encargos Gerais do Município					
		Total:	829.690	829.690	0	2
		Fiscal:	829.690	829.690	0	
		Seguridade:	0	0	0	
1002	Apoio Administrativo					
		Total:	6.903.405	4.812.225	2.091.180	18
		Fiscal:	4.790.507	4.790.507	0	
		Seguridade:	2.112.898	21.718	2.091.180	
1004	Previdência Municipal					
		Total:	3.681.792	8.780	3.673.012	10
		Fiscal:	0	0	0	
		Seguridade:	3.681.792	8.780	3.673.012	
2002	Cidadania e Direitos Humanos para o Infanto-Juvenil					
		Total:	395.532	395.532	0	1
		Fiscal:	3.210	3.210	0	
		Seguridade:	392.322	392.322	0	
2003	Município sem Pobreza e com Menor Desigualdade Social					
		Total:	1.279.977	1.279.977	0	3
		Fiscal:	0	0	0	
		Seguridade:	1.279.977	1.279.977	0	
2009	Educar para Transformar - Gestão e Operacionalização da Política Educacional					
		Total:	15.193.869	15.193.869	0	39
		Fiscal:	15.193.869	15.193.869	0	
		Seguridade:	0	0	0	
2010	Incremento do Turismo Municipal					
		Total:	467.591	467.591	0	1
		Fiscal:	467.591	467.591	0	
		Seguridade:	0	0	0	
2011	Programa - Nossa Cidade Melhor					
		Total:	2.936.875	2.936.875	0	8
		Fiscal:	2.936.875	2.936.875	0	
		Seguridade:	0	0	0	
2015	Promoção e Democratização das Práticas de Esportes e Lazer					
		Total:	579.559	579.559	0	2
		Fiscal:	519.559	519.559	0	
		Seguridade:	60.000	60.000	0	
2016	Consórcios Públicos - Um Novo Instrumento de Cooperação Federativa					
		Total:	90.000	45.000	45.000	0
		Fiscal:	90.000	45.000	45.000	
		Seguridade:	0	0	0	
2017	Sociedade Saudável, com maior Qualidade de Vida e Longevidade					
		Total:	4.473.084	5.000	4.468.084	12
		Fiscal:	17.500	0	17.500	
		Seguridade:	4.455.584	5.000	4.450.584	
9999	RESERVA DE CONTINGÊNCIA					
		Total:	449.400	449.400	0	1
		Fiscal:	449.400	449.400	0	
		Seguridade:	0	0	0	
Total do Poder:			37.280.774	27.003.498	10.277.276	97
Fiscal:			25.298.201	25.235.701	62.500	
Seguridade:			11.982.573	1.767.797	10.214.776	
1 - Fiscal:			26.561.269	26.498.769	62.500	

Código	Descrição do Programa	Esfera	Total	Direta	Indireta	%
		2 - Seguridade:	11.982.573	1.767.797	10.214.776	
		3 - Total (1 + 2):	38.543.842	28.266.566	10.277.276	
		Intra-Orçamentária:	2.518.652	2.211.145	307.507	



SEBASTIAO CABRAL NUNES
PREFEITO



Código	Descrição da Ação Governamental	Esfera	Total	Direta	Indireta	%
Legislativo						
1001	Reaparelhamento Geral da Câmara					
		Total:	20.000	20.000	0	0
		Fiscal:	20.000	20.000	0	
		Seguridade:	0	0	0	
1002	Construção do Prédio Sede do Poder Legislativo.					
		Total:	70.000	70.000	0	0
		Fiscal:	70.000	70.000	0	
		Seguridade:	0	0	0	
2001	Mantes os Serviços Legislativos					
		Total:	358.340	358.340	0	1
		Fiscal:	358.340	358.340	0	
		Seguridade:	0	0	0	
2002	Administração de Pessoal e Encargos da Câmara					
		Total:	814.728	814.728	0	2
		Fiscal:	814.728	814.728	0	
		Seguridade:	0	0	0	
		Total do Poder:	1.263.068	1.263.068	0	3
		Fiscal:	1.263.068	1.263.068	0	
		Seguridade:	0	0	0	



Código	Descrição da Ação Governamental	Esfera	Total	Direta	Indireta	%
Executivo						
0001	Contribuir Para Formação do PASEP					
		Total:	119.015	119.015	0	0
		Fiscal:	119.015	119.015	0	0
		Seguridade:	0	0	0	0
0002	Cumprir as Sentenças de Ações Judiciais e Precatórios					
		Total:	77.162	77.162	0	0
		Fiscal:	77.162	77.162	0	0
		Seguridade:	0	0	0	0
0003	Dar Cumprimento ao Pagamento de Dividas com o INSS					
		Total:	450.000	450.000	0	1
		Fiscal:	450.000	450.000	0	0
		Seguridade:	0	0	0	0
0004	Parcelar Dividas Com o FUNPREQ					
		Total:	183.513	183.513	0	0
		Fiscal:	183.513	183.513	0	0
		Seguridade:	0	0	0	0
1003	Equipar o Gabinete do Prefeito					
		Total:	19.139	19.139	0	0
		Fiscal:	19.139	19.139	0	0
		Seguridade:	0	0	0	0
1004	Construir Sede da Prefeitura Municipal - FEM					
		Total:	401.000	401.000	0	1
		Fiscal:	401.000	401.000	0	0
		Seguridade:	0	0	0	0
1005	Equiparar a Secretaria de Administração					
		Total:	5.946	5.946	0	0
		Fiscal:	5.946	5.946	0	0
		Seguridade:	0	0	0	0
1006	Equiparar a Secretaria de Finanças					
		Total:	23.107	23.107	0	0
		Fiscal:	23.107	23.107	0	0
		Seguridade:	0	0	0	0
1007	Adquirir Veículo para Transporte Escolar/Secretaria de Educação					
		Total:	161.235	161.235	0	0
		Fiscal:	161.235	161.235	0	0
		Seguridade:	0	0	0	0
1008	Construir, Reformar Escolas da Rede de Ensino Fundamental					
		Total:	671.000	671.000	0	2
		Fiscal:	671.000	671.000	0	0
		Seguridade:	0	0	0	0
1009	Equiparar Escolas e a Secretaria Municipal de Educação					
		Total:	55.000	55.000	0	0
		Fiscal:	55.000	55.000	0	0
		Seguridade:	0	0	0	0
1010	Construir/Reformar e Equipar Creches Municipais					
		Total:	219.705	219.705	0	1
		Fiscal:	219.705	219.705	0	0
		Seguridade:	0	0	0	0

Código	Descrição da Ação Governamental	Esfera	Total	Direta	Indireta	%
Executivo						
1011	Reformar/Ampliar Sede do Programa Bolsa Família					
		Total:	33.705	33.705	0	0
		Fiscal:	0	0	0	
		Seguridade:	33.705	33.705	0	
1012	Construir Sede do CRAS					
		Total:	156.000	156.000	0	0
		Fiscal:	0	0	0	
		Seguridade:	156.000	156.000	0	
1013	Construir/Recuperar Praças no Município					
		Total:	231.000	231.000	0	1
		Fiscal:	231.000	231.000	0	
		Seguridade:	0	0	0	
1014	Construir/Reformar/Ampliar Mercado e Açougue Público					
		Total:	201.000	201.000	0	1
		Fiscal:	201.000	201.000	0	
		Seguridade:	0	0	0	
1015	Implantar Pavimentação em Paralelepípedos					
		Total:	651.000	651.000	0	2
		Fiscal:	651.000	651.000	0	
		Seguridade:	0	0	0	
1016	Adquirir/Desapropriar Imóveis					
		Total:	35.701	35.701	0	0
		Fiscal:	35.701	35.701	0	
		Seguridade:	0	0	0	
1017	Equipar a Secretaria de Infra-Estrutura					
		Total:	20.130	20.130	0	0
		Fiscal:	20.130	20.130	0	
		Seguridade:	0	0	0	
1018	Construir e Restaurar Cemitérios Públicos					
		Total:	35.107	35.107	0	0
		Fiscal:	35.107	35.107	0	
		Seguridade:	0	0	0	
1019	Construir Casas Populares					
		Total:	113.000	113.000	0	0
		Fiscal:	113.000	113.000	0	
		Seguridade:	0	0	0	
1020	Construir/Recuperar Passagens Molhadas					
		Total:	33.420	33.420	0	0
		Fiscal:	33.420	33.420	0	
		Seguridade:	0	0	0	
1021	Promover Melhorias com Esgotos, Galerias e Fossas					
		Total:	171.000	171.000	0	0
		Fiscal:	171.000	171.000	0	
		Seguridade:	0	0	0	
1022	Construir/Reformar e Equipar Poços Artesianos/Amazonas					
		Total:	97.353	97.353	0	0
		Fiscal:	97.353	97.353	0	
		Seguridade:	0	0	0	

Código	Descrição da Ação Governamental	Esfera	Total	Direta	Indireta	%
Executivo						
1023	Construir/Reformar Matadouro Público					
		Total:	221.000	221.000	0	1
		Fiscal:	221.000	221.000	0	
		Seguridade:	0	0	0	
1024	Implantar e Estender Rede de Energia Elétrica na Zona Urbana					
		Total:	80.907	80.907	0	0
		Fiscal:	80.907	80.907	0	
		Seguridade:	0	0	0	
1025	Horas Máquina Estradas Vicinais					
		Total:	90.000	90.000	0	0
		Fiscal:	90.000	90.000	0	
		Seguridade:	0	0	0	
1026	Adquirir Veículo e Equipamentos para Limpeza Pública					
		Total:	180.000	180.000	0	0
		Fiscal:	180.000	180.000	0	
		Seguridade:	0	0	0	
1027	Construir Barragens Subterraneas/Barramento					
		Total:	7.865	7.865	0	0
		Fiscal:	7.865	7.865	0	
		Seguridade:	0	0	0	
1028	Construir Banheiro Público					
		Total:	33.705	33.705	0	0
		Fiscal:	33.705	33.705	0	
		Seguridade:	0	0	0	
1029	Realizar Obras de Pavimentação Asfáltica em Ruas e Avenidas					
		Total:	250.000	250.000	0	1
		Fiscal:	250.000	250.000	0	
		Seguridade:	0	0	0	
1030	Adquirir Veículo para a Secretaria de Transportes					
		Total:	59.507	59.507	0	0
		Fiscal:	59.507	59.507	0	
		Seguridade:	0	0	0	
1031	Construir/Reformar Pontes, Bueiros e Passagens Molhadas					
		Total:	50.000	50.000	0	0
		Fiscal:	50.000	50.000	0	
		Seguridade:	0	0	0	
1033	Construir/Reformar Açudes e Barreiros					
		Total:	131.000	131.000	0	0
		Fiscal:	131.000	131.000	0	
		Seguridade:	0	0	0	
1035	Implantar e Estender Rede de Energia Elétrica na Zona Rural					
		Total:	52.100	52.100	0	0
		Fiscal:	52.100	52.100	0	
		Seguridade:	0	0	0	
1037	Reformar/Ampliar Estádio Municipal					
		Total:	37.000	37.000	0	0
		Fiscal:	37.000	37.000	0	
		Seguridade:	0	0	0	



Código	Descrição da Ação Governamental	Esfera	Total	Direta	Indireta	%
Executivo						
1038	Reformar/Equipar Centro de Eventos					
		Total:	60.000	60.000	0	0
		Fiscal:	0	0	0	
		Seguridade:	60.000	60.000	0	
1039	Construir Quadras Poliesportivas					
		Total:	111.000	111.000	0	0
		Fiscal:	111.000	111.000	0	
		Seguridade:	0	0	0	
1040	Construir 2º Etapa do Cruzeiro					
		Total:	311.000	311.000	0	1
		Fiscal:	311.000	311.000	0	
		Seguridade:	0	0	0	
1041	Equipar a Secretaria de Ação Social					
		Total:	21.718	21.718	0	0
		Fiscal:	0	0	0	
		Seguridade:	21.718	21.718	0	
1042	Aquisição de Ambulâncias					
		Total:	120.000	0	120.000	0
		Fiscal:	0	0	0	
		Seguridade:	120.000	0	120.000	
1043	Equipar Unidades de Saúde Atenção Básica					
		Total:	80.000	0	80.000	0
		Fiscal:	0	0	0	
		Seguridade:	80.000	0	80.000	
1044	Construir/Reformar Ampliar Hospital Municipal					
		Total:	141.000	0	141.000	0
		Fiscal:	0	0	0	
		Seguridade:	141.000	0	141.000	
1045	Implantar e Equipar Laboratório no Hospital Municipal					
		Total:	50.000	0	50.000	0
		Fiscal:	0	0	0	
		Seguridade:	50.000	0	50.000	
1046	Sistema de Melhorias Sanitárias Domiciares					
		Total:	316.000	0	316.000	1
		Fiscal:	0	0	0	
		Seguridade:	316.000	0	316.000	
1047	Implantar Sistema de Esgotamento Sanitário					
		Total:	316.000	0	316.000	1
		Fiscal:	0	0	0	
		Seguridade:	316.000	0	316.000	
1048	Melhorias Habitacionais para Prevenção da Doença de Chagas					
		Total:	201.000	0	201.000	1
		Fiscal:	0	0	0	
		Seguridade:	201.000	0	201.000	
1049	Adquirir Equipamentos para o Hospital Municipal					
		Total:	53.500	0	53.500	0
		Fiscal:	0	0	0	
		Seguridade:	53.500	0	53.500	

Código	Descrição da Ação Governamental	Esfera	Total	Direta	Indireta	%
Executivo						
1050	Construir/Reformar e Ampliar Unidades de Estratégia da Família - FNS					
		Total:	211.000	0	211.000	1
		Fiscal:	0	0	0	
		Seguridade:	211.000	0	211.000	
1052	Adquirir Veículos/Motocicletas					
		Total:	80.000	0	80.000	0
		Fiscal:	0	0	0	
		Seguridade:	80.000	0	80.000	
1053	Equipar a Secretaria Municipal de Saúde					
		Total:	22.357	0	22.357	0
		Fiscal:	0	0	0	
		Seguridade:	22.357	0	22.357	
1054	Construir Reformar Escolas da Rede de Ensino - FEM					
		Total:	101.000	101.000	0	0
		Fiscal:	101.000	101.000	0	
		Seguridade:	0	0	0	
2003	Manter as Atividades do Gabinete do Prefeito					
		Total:	610.122	610.122	0	2
		Fiscal:	610.122	610.122	0	
		Seguridade:	0	0	0	
2004	Contribuição a Confederação Nacional dos Municípios - CNM e Associação dos Municípios de Pernambuco - AMUPE					
		Total:	33.705	33.705	0	0
		Fiscal:	33.705	33.705	0	
		Seguridade:	0	0	0	
2005	Apoio às Ações do Conselho Tutelar					
		Total:	148.436	148.436	0	0
		Fiscal:	3.210	3.210	0	
		Seguridade:	145.226	145.226	0	
2006	Participação em Consórcios Municipais					
		Total:	10.000	10.000	0	0
		Fiscal:	10.000	10.000	0	
		Seguridade:	0	0	0	
2007	Manter as Atividades Administrativas					
		Total:	880.258	880.258	0	2
		Fiscal:	880.258	880.258	0	
		Seguridade:	0	0	0	
2008	Manter as Atividades dos Conselhos Municipais					
		Total:	191.547	191.547	0	0
		Fiscal:	191.547	191.547	0	
		Seguridade:	0	0	0	
2009	Manter as Atividades da Secretaria de Finanças					
		Total:	503.409	503.409	0	1
		Fiscal:	503.409	503.409	0	
		Seguridade:	0	0	0	
2010	Manter Contrapartida programas do FNDE					
		Total:	8.988	8.988	0	0
		Fiscal:	8.988	8.988	0	
		Seguridade:	0	0	0	



Código	Descrição da Ação Governamental	Esfera	Total	Direta	Indireta	%
Executivo						
2011	Manter as Atividades do Ensino Fundamental - MDE 25%					
		Total:	3.060.016	3.060.016	0	8
		Fiscal:	3.060.016	3.060.016	0	
		Seguridade:	0	0	0	
2012	Manter as Atividades do Ensino Fundamental - FUNDEB 60%					
		Total:	4.826.984	4.826.984	0	13
		Fiscal:	4.826.984	4.826.984	0	
		Seguridade:	0	0	0	
2013	Manter as Atividades do ensino Fundamental - FUNDEB 40%					
		Total:	2.098.438	2.098.438	0	5
		Fiscal:	2.098.438	2.098.438	0	
		Seguridade:	0	0	0	
2014	Manter Biblioteca Pública Municipal					
		Total:	32.121	32.121	0	0
		Fiscal:	32.121	32.121	0	
		Seguridade:	0	0	0	
2015	Manter o Programa de Salário Educação					
		Total:	370.538	370.538	0	1
		Fiscal:	370.538	370.538	0	
		Seguridade:	0	0	0	
2016	Manter o Programa de Transporte Escolar PNATE - MÉDIO - FNDE					
		Total:	45.784	45.784	0	0
		Fiscal:	45.784	45.784	0	
		Seguridade:	0	0	0	
2017	Manter o Programa Dinheiro Direto na Escola					
		Total:	48.981	48.981	0	0
		Fiscal:	48.981	48.981	0	
		Seguridade:	0	0	0	
2018	Manter Transporte Escolar Estadual - TRAN					
		Total:	126.361	126.361	0	0
		Fiscal:	126.361	126.361	0	
		Seguridade:	0	0	0	
2019	Manter o Transporte de Estudantes com FUNDEB 40% E MDE 25%					
		Total:	737.951	737.951	0	2
		Fiscal:	737.951	737.951	0	
		Seguridade:	0	0	0	
2020	Manter o Programa Brasil Alfabetizado					
		Total:	88.758	88.758	0	0
		Fiscal:	88.758	88.758	0	
		Seguridade:	0	0	0	
2021	Manter o Programa de Educação de Jovens e Adultos - EJA					
		Total:	256.552	256.552	0	1
		Fiscal:	256.552	256.552	0	
		Seguridade:	0	0	0	
2022	Manter as Atividades da Educação Infantil - FNDE					
		Total:	141.832	141.832	0	0
		Fiscal:	141.832	141.832	0	
		Seguridade:	0	0	0	

Código	Descrição da Ação Governamental	Esfera	Total	Direta	Indireta	%
Executivo						
2023	Manter o Programa Alimentação Escolar - Mais Educação					
		Total:	101.115	101.115	0	0
		Fiscal:	101.115	101.115	0	
		Seguridade:	0	0	0	
2024	Manter o Programa Alimentação Escolar - AEE					
		Total:	3.371	3.371	0	0
		Fiscal:	3.371	3.371	0	
		Seguridade:	0	0	0	
2025	Manter o Programa de Alimentação Escolar - Creche					
		Total:	26.964	26.964	0	0
		Fiscal:	26.964	26.964	0	
		Seguridade:	0	0	0	
2026	Manter o Programa de Alimentação Escolar - Ensino Fundamental					
		Total:	123.585	123.585	0	0
		Fiscal:	123.585	123.585	0	
		Seguridade:	0	0	0	
2027	Manter o Programa de Alimentação Escolar - Pré-Escola					
		Total:	50.558	50.558	0	0
		Fiscal:	50.558	50.558	0	
		Seguridade:	0	0	0	
2028	Manter o Programa de Alimentação Escolar - Quilombola					
		Total:	7.303	7.303	0	0
		Fiscal:	7.303	7.303	0	
		Seguridade:	0	0	0	
2029	Manter o Programa de Transporte Escolar PNATE - Fundamental					
		Total:	169.986	169.986	0	0
		Fiscal:	169.986	169.986	0	
		Seguridade:	0	0	0	
2030	Manter o Programa de Transporte Escolar PNATE - Infantil					
		Total:	23.594	23.594	0	0
		Fiscal:	23.594	23.594	0	
		Seguridade:	0	0	0	
2031	Manter a Educação Infantil e Creche - FUNDEB 60%					
		Total:	943.913	943.913	0	2
		Fiscal:	943.913	943.913	0	
		Seguridade:	0	0	0	
2032	Manter a Educação Infantil e Creche - FUNDEB 40%					
		Total:	69.884	69.884	0	0
		Fiscal:	69.884	69.884	0	
		Seguridade:	0	0	0	
2033	Manter a Educação de Jovens e Adultos - FUNDEB 60%					
		Total:	333.680	333.680	0	1
		Fiscal:	333.680	333.680	0	
		Seguridade:	0	0	0	
2034	Manter o Conselho Municipal de Educação					
		Total:	13.483	13.483	0	0
		Fiscal:	13.483	13.483	0	
		Seguridade:	0	0	0	



Código	Descrição da Ação Governamental	Esfera	Total	Direta	Indireta	%
Executivo						
2035	Oferecer Contrapartida Merenda Escolar					
		Total:	57.299	57.299	0	0
		Fiscal:	57.299	57.299	0	
		Seguridade:	0	0	0	
2036	Manter o Transporte Escolar Universitário					
		Total:	26.964	26.964	0	0
		Fiscal:	26.964	26.964	0	
		Seguridade:	0	0	0	
2037	Manutenção das Atividades do Brasil Sorridente					
		Total:	95.000	5.000	90.000	0
		Fiscal:	0	0	0	
		Seguridade:	95.000	5.000	90.000	
2038	Piso Básico Variável (PSB) - SCFV - FNAS					
		Total:	248.416	248.416	0	1
		Fiscal:	0	0	0	
		Seguridade:	248.416	248.416	0	
2039	Piso Básico Fixo (PSB) - CRAS					
		Total:	207.798	207.798	0	1
		Fiscal:	0	0	0	
		Seguridade:	207.798	207.798	0	
2040	Manutenção e Gerenciamento Programa Bolsa Família / IGD PBF					
		Total:	153.911	153.911	0	0
		Fiscal:	0	0	0	
		Seguridade:	153.911	153.911	0	
2041	Manter o Fundo Municipal dos Direitos da Criança e do Adolescente					
		Total:	68.610	68.610	0	0
		Fiscal:	0	0	0	
		Seguridade:	68.610	68.610	0	
2042	Manter Outros Programas do FNAS					
		Total:	47.776	47.776	0	0
		Fiscal:	0	0	0	
		Seguridade:	47.776	47.776	0	
2043	Aprimoramento da Gestão do SUAS / IGD SUAS					
		Total:	60.986	60.986	0	0
		Fiscal:	0	0	0	
		Seguridade:	60.986	60.986	0	
2044	Realização de Conferências Municipais					
		Total:	16.050	16.050	0	0
		Fiscal:	0	0	0	
		Seguridade:	16.050	16.050	0	
2045	Manter Primeira Infância no SUS - Criança Feliz					
		Total:	83.500	83.500	0	0
		Fiscal:	0	0	0	
		Seguridade:	83.500	83.500	0	
2046	Manter o Programa BPC na Escola					
		Total:	1.605	1.605	0	0
		Fiscal:	0	0	0	
		Seguridade:	1.605	1.605	0	



Código	Descrição da Ação Governamental	Esfera	Total	Direta	Indireta	%
Executivo						
2047	Manter os Serviços de Limpeza Pública					
		Total:	382.525	382.525	0	1
		Fiscal:	382.525	382.525	0	
		Seguridade:	0	0	0	
2048	Manter as Atividades da Secretaria de Infra-Estrutura e Desenvolvimento					
		Total:	1.035.155	1.035.155	0	3
		Fiscal:	1.035.155	1.035.155	0	
		Seguridade:	0	0	0	
2049	Manter as Atividades de Iluminação Pública					
		Total:	113.474	113.474	0	0
		Fiscal:	113.474	113.474	0	
		Seguridade:	0	0	0	
2050	Financiar Unidades Habitacionais (Programa Minha Casa Minha)					
		Total:	16.853	16.853	0	0
		Fiscal:	16.853	16.853	0	
		Seguridade:	0	0	0	
2051	Manter a Secretaria de Transportes					
		Total:	133.533	133.533	0	0
		Fiscal:	133.533	133.533	0	
		Seguridade:	0	0	0	
2052	Manter e Conservar Frota Municipal					
		Total:	17.790	17.790	0	0
		Fiscal:	17.790	17.790	0	
		Seguridade:	0	0	0	
2053	Adquirir Sementes e Mudanças de Plantas Para Distribuição					
		Total:	21.400	21.400	0	0
		Fiscal:	21.400	21.400	0	
		Seguridade:	0	0	0	
2054	Contribuir Com o Seguro SAFRA					
		Total:	28.088	28.088	0	0
		Fiscal:	28.088	28.088	0	
		Seguridade:	0	0	0	
2055	Apoiar Campanha de Vacinação Agrícola					
		Total:	32.395	32.395	0	0
		Fiscal:	32.395	32.395	0	
		Seguridade:	0	0	0	
2056	Manter as Atividades da Secretaria de Agricultura					
		Total:	350.767	350.767	0	1
		Fiscal:	350.767	350.767	0	
		Seguridade:	0	0	0	
2058	Promover a Feira de Animais de Quixaba - FEAQUI					
		Total:	79.835	79.835	0	0
		Fiscal:	79.835	79.835	0	
		Seguridade:	0	0	0	
2059	Manter a Secretaria de Cultura e Desportos					
		Total:	168.891	168.891	0	0
		Fiscal:	168.891	168.891	0	
		Seguridade:	0	0	0	



Código	Descrição da Ação Governamental	Esfera	Total	Direta	Indireta	%
Executivo						
2060	Promover Festas Sociais, Cívicas, Religiosas e Folclóricas					
		Total:	387.756	387.756	0	1
		Fiscal:	387.756	387.756	0	
		Seguridade:	0	0	0	
2061	Manter Atividades Com Desporto Amador e Lazer					
		Total:	60.559	60.559	0	0
		Fiscal:	60.559	60.559	0	
		Seguridade:	0	0	0	
2062	Manutenção e Funcionamento da Secretaria de Assistência Social					
		Total:	299.073	299.073	0	1
		Fiscal:	0	0	0	
		Seguridade:	299.073	299.073	0	
2063	Concessão de Benefícios Eventuais de Assistência Social					
		Total:	115.643	115.643	0	0
		Fiscal:	0	0	0	
		Seguridade:	115.643	115.643	0	
2064	Manter as Atividades do IPREQ					
		Total:	205.057	0	205.057	1
		Fiscal:	0	0	0	
		Seguridade:	205.057	0	205.057	
2065	Pagar Inativos e Pensionistas					
		Total:	1.981.400	8.780	1.972.620	5
		Fiscal:	0	0	0	
		Seguridade:	1.981.400	8.780	1.972.620	
2066	Manter as Atividades do IPREQ					
		Total:	1.495.335	0	1.495.335	4
		Fiscal:	0	0	0	
		Seguridade:	1.495.335	0	1.495.335	
2067	Apoiar Campanhas de Vacinação					
		Total:	6.935	0	6.935	0
		Fiscal:	0	0	0	
		Seguridade:	6.935	0	6.935	
2068	Farmácia Básica Municipal					
		Total:	212.350	0	212.350	1
		Fiscal:	0	0	0	
		Seguridade:	212.350	0	212.350	
2069	Manter o Programa de Atenção Básica					
		Total:	466.254	0	466.254	1
		Fiscal:	0	0	0	
		Seguridade:	466.254	0	466.254	
2070	Manter o Programa Saúde Bucal					
		Total:	155.400	0	155.400	0
		Fiscal:	0	0	0	
		Seguridade:	155.400	0	155.400	
2071	Manter o Programa Saúde da Família					
		Total:	403.190	0	403.190	1
		Fiscal:	0	0	0	
		Seguridade:	403.190	0	403.190	



Código	Descrição da Ação Governamental	Esfera	Total	Direta	Indireta	%
Executivo						
2072	ACS - Agentes Comunitário de Saúde					
		Total:	292.000	0	292.000	1
		Fiscal:	0	0	0	
		Seguridade:	292.000	0	292.000	
2073	Manter as Atividades do Conselho Municipal de Saúde					
		Total:	22.404	0	22.404	0
		Fiscal:	0	0	0	
		Seguridade:	22.404	0	22.404	
2074	Manter a Média e Alta Complexidade Ambulatorial e Hospitalar					
		Total:	276.092	0	276.092	1
		Fiscal:	0	0	0	
		Seguridade:	276.092	0	276.092	
2075	Manter o Programa de Vigilância Sanitária					
		Total:	169.607	0	169.607	0
		Fiscal:	0	0	0	
		Seguridade:	169.607	0	169.607	
2076	Manter as Atividades do Programa de Edemias/Epidemias - PEVA					
		Total:	108.786	0	108.786	0
		Fiscal:	17.500	0	17.500	
		Seguridade:	91.286	0	91.286	
2078	Manter o Programa Saúde na Escola					
		Total:	56.728	0	56.728	0
		Fiscal:	0	0	0	
		Seguridade:	56.728	0	56.728	
2079	Manter o Programa Academia da Saúde					
		Total:	40.000	0	40.000	0
		Fiscal:	0	0	0	
		Seguridade:	40.000	0	40.000	
2080	Oferecer Medicação Complementar - REMEMU					
		Total:	50.000	0	50.000	0
		Fiscal:	0	0	0	
		Seguridade:	50.000	0	50.000	
2081	Manter o Programa de Melhoria do Acesso e da Qualidade - PMAQ					
		Total:	230.543	0	230.543	1
		Fiscal:	0	0	0	
		Seguridade:	230.543	0	230.543	
2082	Mantero Qualifar - SUS					
		Total:	18.500	0	18.500	0
		Fiscal:	0	0	0	
		Seguridade:	18.500	0	18.500	
2084	Manter os Núcleos de Apoio à Saúde da Família - NASF					
		Total:	160.500	0	160.500	0
		Fiscal:	0	0	0	
		Seguridade:	160.500	0	160.500	
2085	Apoiar o Programa Mais Médico					
		Total:	37.450	0	37.450	0
		Fiscal:	0	0	0	
		Seguridade:	37.450	0	37.450	

Código	Descrição da Ação Governamental	Esfera	Total	Direta	Indireta	%
Executivo						
2086	Manter as Atividades Administrativas da Secretaria Saúde Municipal					
		Total:	2.068.823	0	2.068.823	5
		Fiscal:	0	0	0	
		Seguridade:	2.068.823	0	2.068.823	
2087	Oferecer Consultas e Exames Especializados					
		Total:	102.845	0	102.845	0
		Fiscal:	0	0	0	
		Seguridade:	102.845	0	102.845	
2088	Manter as Atividades da Educação Infantil - MDE 25%					
		Total:	204.409	204.409	0	1
		Fiscal:	204.409	204.409	0	
		Seguridade:	0	0	0	
2089	Manutenção das Atividades do NAMARH/CIMPAJEU					
		Total:	35.000	35.000	0	0
		Fiscal:	35.000	35.000	0	
		Seguridade:	0	0	0	
2090	Manutenção das Atividades Administrativas do CIMPAJEÚ					
		Total:	10.000	0	10.000	0
		Fiscal:	10.000	0	10.000	
		Seguridade:	0	0	0	
2091	Manutenção das Atividades do NAMARH-CIMPAJEÚ					
		Total:	35.000	0	35.000	0
		Fiscal:	35.000	0	35.000	
		Seguridade:	0	0	0	
2092	Manter o CREAS					
		Total:	34.000	34.000	0	0
		Fiscal:	0	0	0	
		Seguridade:	34.000	34.000	0	
9999	Reserva de Contingência					
		Total:	449.400	449.400	0	1
		Fiscal:	449.400	449.400	0	
		Seguridade:	0	0	0	
		Total do Poder:	37.280.774	27.003.498	10.277.276	97
		Fiscal:	25.298.201	25.235.701	62.500	
		Seguridade:	11.982.573	1.767.797	10.214.776	
		1 - Fiscal:	26.561.269	26.498.769	62.500	
		2 - Seguridade:	11.982.573	1.767.797	10.214.776	
		3 - Total (1 + 2):	38.543.842	28.266.566	10.277.276	
		Intra-Orçamentária:	2.518.652	2.211.145	307.507	


 SEBASTIAO CABRAL NUNES
 PREFEITO



Código	Descrição do Órgão	Esfera	Total	Direta	Indireta	%
Legislativo						
10.100	Câmara Municipal					
		Total:	1.263.068	1.263.068	0	3
		Fiscal:	1.263.068	1.263.068	0	
		Seguridade:	0	0	0	
		Total do Poder:	1.263.068	1.263.068	0	3
		Fiscal:	1.263.068	1.263.068	0	
		Seguridade:	0	0	0	



Código	Descrição do Órgão	Esfera	Total	Direta	Indireta	%
Executivo						
20.100	Gabinete do Prefeito					
		Total:	821.402	821.402	0	2
		Fiscal:	676.176	676.176	0	
		Seguridade:	145.226	145.226	0	
20.200	Secretaria de Administração					
		Total:	1.077.751	1.077.751	0	3
		Fiscal:	1.077.751	1.077.751	0	
		Seguridade:	0	0	0	
20.300	Secretaria de Finanças					
		Total:	1.356.206	1.356.206	0	4
		Fiscal:	1.356.206	1.356.206	0	
		Seguridade:	0	0	0	
20.400	Secretaria de Educação					
		Total:	15.106.352	15.106.352	0	39
		Fiscal:	15.106.352	15.106.352	0	
		Seguridade:	0	0	0	
20.600	Fundo Municipal de Assistência Social					
		Total:	1.112.357	1.112.357	0	3
		Fiscal:	0	0	0	
		Seguridade:	1.112.357	1.112.357	0	
20.700	Secretaria de Infra-Estrutura					
		Total:	4.000.195	4.000.195	0	10
		Fiscal:	4.000.195	4.000.195	0	
		Seguridade:	0	0	0	
20.800	Secretaria de Transportes					
		Total:	210.830	210.830	0	1
		Fiscal:	210.830	210.830	0	
		Seguridade:	0	0	0	
20.900	Secretaria de Agricultura					
		Total:	780.585	780.585	0	2
		Fiscal:	780.585	780.585	0	
		Seguridade:	0	0	0	
21.000	Secretaria de Cultura e Desporto					
		Total:	1.136.206	1.136.206	0	3
		Fiscal:	1.076.206	1.076.206	0	
		Seguridade:	60.000	60.000	0	
21.100	Secretaria de Assistência Social					
		Total:	436.434	436.434	0	1
		Fiscal:	0	0	0	
		Seguridade:	436.434	436.434	0	
21.200	FEM - Fundo Desenvolvimento Municipal					
		Total:	502.000	502.000	0	1
		Fiscal:	502.000	502.000	0	
		Seguridade:	0	0	0	
29.900	Reserva de Contingência					
		Total:	449.400	449.400	0	1
		Fiscal:	449.400	449.400	0	
		Seguridade:	0	0	0	

Código	Descrição do Órgão	Esfera	Total	Direta	Indireta	%
Executivo						
30.100	FUNPREQ - Fundo de Previdência dos Servidores de Quixaba					
		Total:	3.681.792	8.780	3.673.012	10
		Fiscal:	0	0	0	
		Seguridade:	3.681.792	8.780	3.673.012	
40.100	Fundo Municipal de Saúde - FMS					
		Total:	4.202.789	5.000	4.197.789	11
		Fiscal:	17.500	0	17.500	
		Seguridade:	4.185.289	5.000	4.180.289	
40.200	Secretaria Municipal de Saúde					
		Total:	2.361.475	0	2.361.475	6
		Fiscal:	0	0	0	
		Seguridade:	2.361.475	0	2.361.475	
50.100	Cimpajeú - Consórcio de Integração dos Município do Pajeú					
		Total:	45.000	0	45.000	0
		Fiscal:	45.000	0	45.000	
		Seguridade:	0	0	0	
		Total do Poder:	37.280.774	27.003.498	10.277.276	97
		Fiscal:	25.298.201	25.235.701	62.500	
		Seguridade:	11.982.573	1.767.797	10.214.776	
		1 - Fiscal:	26.561.269	26.498.769	62.500	
		2 - Seguridade:	11.982.573	1.767.797	10.214.776	
		3 - Total (1 + 2):	38.543.842	28.266.566	10.277.276	
		Intra-Orçamentária:	2.518.652	2.211.145	307.507	


 SEBASTIAO CABRAL NUNES
 PREFEITO