



ESTADO DE PERNAMBUCO  
**PREFEITURA MUNICIPAL DE QUIXABA**  
CNPJ nº 35.445.527/0001-04

## LEI MUNICIPAL Nº 361/2019

**EMENTA: ESTIMA A RECEITA E FIXA A DESPESA DO MUNICÍPIO DE QUIXABA(PE), PARA O EXERCÍCIO DE 2020, E DÁ OUTRAS PROVIDÊNCIAS.**

O Prefeito Constitucional do Município de Quixaba – Estado de Pernambuco. Faço saber que, a Câmara Municipal de Vereadores de Quixaba **APROVOU** e eu **SANCIONO** a seguinte Lei.

Art. 1º - Por esta Lei fica estimada a Receita e fixada a Despesa do Município de Quixaba para o exercício de 2020, compreendendo:

- I - O Orçamento Fiscal, referente aos Poderes do Município;
- II - O Orçamento da Seguridade Social;

Art. 2º - A Receita Orçamentária, a preços correntes, é estimada em R\$ 36.784.306,00 (Trinta e Seis Milhões, Setecentos e Oitenta e Quatro Mil e Trezentos e Seis Reais), desdobrada em:

Art. 3º - As Receitas serão realizadas mediante arrecadação dos tributos, contribuições e de outras receitas correntes e capital, previstas na legislação vigente, de acordo com os quadros anexos a esta Lei, estimados com os desdobramentos:

I - RECEITAS DA ADMINISTRAÇÃO DIRETA		%
<b>Receita Correntes</b>	<b>29.987.334</b>	<b>81.28</b>
Impostos, Taxas e Contribuições de Melhoria	677.834	1.84
Receita Patrimonial	353.667	1
Receita de Serviços	5.000	0.01
Transferências Correntes	29.179.500	79.33
<b>Receitas de Capital</b>	<b>2.921.000</b>	<b>7.94</b>
Alienação de Bens	50.000	0.14



ESTADO DE PERNAMBUCO  
**PREFEITURA MUNICIPAL DE QUIXABA**  
CNPJ nº 35.445.527/0001-04

Transferências de Capital	2.871.000	7.80
<b>Deduções</b>	<b>3.406.100</b>	<b>9.26</b>
Transferências Correntes	3.406.100	9.26
<b>Total:</b>	<b>29.412.234</b>	<b>-</b>
1-Intra-Orçamentário:	0	0
<b>2-Total Geral da Administração Direta:</b>	<b>29.412.234</b>	<b>79.96</b>

<b>II - RECEITAS DA ADMINISTRAÇÃO INDIRETA</b>		<b>%</b>
<b>Receita Correntes</b>	<b>3.448.000</b>	<b>9.37</b>
Contribuições	869.000	2.36
Receita Patrimonial	807.500	2.20
Transferências Correntes	1.761.500	4.79
Outras Receitas Correntes	10.000	0.03
<b>Receitas de Capital</b>	<b>1.051.000</b>	<b>2.86</b>
Transferências de Capital	1.051.000	2.86
<b>Total:</b>	<b>7.372.072</b>	<b>-</b>
3-Intra-Orçamentário:	2.873.072	7.81
<b>4-Total Geral da Administração Indireta:</b>	<b>7.372.072</b>	<b>20.04</b>
<b>Total Geral da Receita (2+4):</b>	<b>36.784.306</b>	

Art. 4º - A Despesa Orçamentária, no mesmo valor da Receita Orçamentária, é fixada em 36.784.306,00 (Trinta e Seis Milhões, Setecentos e Oitenta e Quatro Mil e Trezentos e Seis Reais).

Art. 5º - Estão plenamente assegurados recursos para os investimentos em fase de execução, em conformidade com as Diretrizes Orçamentárias para o exercício de 2020, assim como com a Lei Orgânica do Município.

Art. 6º - As despesas do Município de Quixaba serão realizadas de acordo com os seguintes desdobramentos:

<b>I - DESPESAS DA ADMINISTRAÇÃO DIRETA</b>		<b>%</b>
<b>Despesas Correntes</b>	<b>21.141.636</b>	<b>57.47</b>
Pessoal e Encargos Sociais	11.847.236	32.21



ESTADO DE PERNAMBUCO  
**PREFEITURA MUNICIPAL DE QUIXABA**  
CNPJ nº 35.445.527/0001-04

Juros e Encargos da Dívida	1.860	0.01
Outras Despesas Correntes	9.292.540	25.26
<b>Despesas de Capital</b>	<b>5.046.002</b>	<b>13.72</b>
Investimentos	4.416.002	12.01
Inversões Financeiras	30.000	0.08
Amortização da Dívida	600.000	1.63
<b>Reserva de Contingência</b>	<b>302.000</b>	<b>0.82</b>
Reserva de Contingência	302.000	0.82
<b>Total:</b>	<b>26.489.638</b>	<b>-</b>
1-Intra-Orçamentário:	2.534.732	6.89
2-Total Geral da Administração Direta:	26.489.638	71.01

<b>II - DESPESAS DA ADMINISTRAÇÃO INDIRETA</b>		<b>%</b>
<b>Despesas Correntes</b>	<b>7.193.843</b>	<b>19.56</b>
Pessoal e Encargos Sociais	4.550.640	12.37
Outras Despesas Correntes	2.643.203	7.19
<b>Despesas de Capital</b>	<b>1.321.753</b>	<b>3.59</b>
investimentos	1.321.753	3.59
<b>Reserva de Contingência</b>	<b>1.779.072</b>	<b>4.84</b>
Reserva de Contingência	1.779.072	4.84
<b>Total:</b>	<b>10.294.668</b>	<b>-</b>
3-Intra-Orçamentário:	338.340	0.92
4-Total Geral da Administração Indireta:	10.294.668	27.99
<b>Total Geral da Despesa (2+4):</b>	<b>36.784.306</b>	

<b>DESPESA POR UNIDADE ORÇAMENTÁRIA</b>			
<b>I - DESPESAS DA ADMINISTRAÇÃO DIRETA</b>			
Código	Descrição	Valor	%
10.100	Câmara Municipal	1.288.645	3.50
20.100	Gabinete do Prefeito	885.981	2.41
20.200	Secretaria de Administração	1.015.499	2.76
20.300	Secretaria de Finanças	1.321.446	3.59



ESTADO DE PERNAMBUCO  
**PREFEITURA MUNICIPAL DE QUIXABA**  
 CNPJ nº 35.445.527/0001-04

20.400	Secretaria de Educação	14.580.068	39.64
20.600	Fundo Municipal de Assistência Social	692.060	1.88
20.700	Secretaria de Infra-Estrutura	3.473.484	9.44
20.800	Secretaria de Transportes	211.323	0.57
20.900	Secretaria de Agricultura	817.500	2.22
21.000	Secretaria de Cultura e Desporto	1.082.559	2.94
21.100	Secretaria de Assistência Social	412.073	1.12
21.200	FEM – Fundo Desenvolvimento Municipal	402.000	1.09
29.900	Reserva de Contingência	302.000	0.82
40.100	FMS - Fundo Municipal de Saúde	5.000	0.01
<b>Total:</b>		<b>26.489.638</b>	<b>-</b>
1-Intra-Orçamentário:		2.534.732	6.89
<b>2-Total Geral da Administração Direta:</b>		<b>26.489.638</b>	<b>72.01</b>

<b>II - DESPESAS DA ADMINISTRAÇÃO INDIRETA</b>			
<b>Código</b>	<b>Descrição</b>	<b>Valor</b>	<b>%</b>
30.100	FUNPREQ – Fundo de Previdência dos Servidores de Quixaba	4.547.072	12.36
40.100	FMS – Fundo Municipal de Saúde	5.702.596	15.50
50.100	CIMPAJEU – Consórcio de Integração dos Município do Pajeú	45.000	0.12
<b>Total:</b>		<b>10.294.668</b>	<b>-</b>
3-Intra-Orçamentário:		338.340	0.92
<b>4-Total Geral da Administração Indireta:</b>		<b>10.294.668</b>	<b>27.99</b>
<b>Total Geral da Despesa (2+4):</b>		<b>36.784.306</b>	

Art. 7º - Fica o Poder Executivo autorizado a transpor, remanejar e transferir saldos de dotações consignadas às unidades orçamentárias e aos respectivos Programas de Trabalho, em virtude de alteração da Estrutura Organizacional ou da competência legal ou regimental de organismo da administração direta, indireta e fundacional instituída pelo Poder Público Municipal, nos casos em que é dispensada a aprovação do Poder Legislativo, conforme LDO, ou em decorrência da Legislação específica.



ESTADO DE PERNAMBUCO  
**PREFEITURA MUNICIPAL DE QUIXABA**  
CNPJ nº 35.445.527/0001-04

Art. 8º - Ficam os Poderes Executivo e Legislativo, inclusive a administração indireta, autorizados a abrirem créditos suplementares, mediante transposição, remanejamento ou transferência de recursos de uma categoria de programação para outra ou de uma Unidade Orçamentária para outra, com a finalidade de atender insuficiências nas dotações orçamentárias, até o limite de 50% (cinquenta) por cento do total da despesa.

Art. 9º - O limite autorizado no artigo 8º não será onerado quando os créditos suplementares forem abertos com recursos oriundos de superávit financeiro apurado em balanço patrimonial do exercício anterior.

Art. 10 - O excesso de arrecadação eventualmente apurado, relativamente aos recursos do Tesouro Municipal, exceto os vinculados e aqueles oriundos de operações de crédito e convênios, destinar-se-á de início, integralmente, à recomposição das dotações orçamentárias previstas nesta Lei, encaminhadas pelo Poder Executivo, após o que, a distribuição se processará, entre os Poderes Legislativo e Executivo, na exata proporção dos valores da Lei Orçamentária supracitada.

Parágrafo Único – O percentual a que se refere o art. 8º passará a incidir sobre o valor acrescido pelos créditos suplementares e especiais abertos na forma deste artigo e os provenientes de superávit financeiro apurado em balanço patrimonial do exercício anterior.

Art. 11 - O controle de custos e a avaliação dos resultados dos programas financiados com recursos dos orçamentos deverão ser aperfeiçoados pela Administração Municipal de modo a que possam ser estendidos a todos os seus órgãos e entidades.

Art. 12 - Os produtos resultantes da execução das atividades e projetos orçamentários devem ser compatíveis com as prioridades e metas dos programas correspondentes, estabelecidas na Lei de Diretrizes Orçamentárias.

Art. 13 - São vedados quaisquer procedimentos que viabilizem a execução de despesas sem comprovante e suficiente disponibilidade orçamentária.

Art. 14 - A criação, expansão ou aperfeiçoamento de ação governamental que venha a ser acrescida da despesa orçamentária de 2020, a qualquer tempo, contemplará:

I – estimativa do impacto orçamentário-financeiro nos exercícios de 2021 e 2022;



ESTADO DE PERNAMBUCO  
**PREFEITURA MUNICIPAL DE QUIXABA**  
CNPJ nº 35.445.527/0001-04

II – declaração do ordenador de despesa de que o aumento tem adequação orçamentária e financeira com as dotações previstas nesta Lei e compatibilidade com o Plano Plurianual e a Lei de Diretrizes Orçamentárias.

§1º - A estimativa de que trata o inciso I do caput deste artigo, será acompanhada das premissas e respectiva metodologia de cálculo utilizada;

§2º - A despesa considerada irrelevante, cujo valor não ultrapasse os limites fixados nos incisos I e II do art. 24 da Lei Federal nº 8.666/93, fica ressalvada do disposto neste artigo.

§3º - As normas do caput deste artigo constituem condição prévia para:

I – empenho e licitação de serviços, fornecimento de bens ou execução de obras;

II – desapropriação de imóveis urbanos a que se refere o §3º do art. 182 da Constituição Federal.

Art. 15 - As despesas com pessoal ativo e inativo dos dois poderes do município, no exercício financeiro de 2020, não excederão o percentual de 60% (sessenta por cento) da receita corrente líquida.

I – seis por cento para o Legislativo, incluído o Tribunal de Contas do Município, quando houver;

II – cinquenta e quatro por cento para o Executivo.

Art. 16 - As eventuais concessões de quaisquer vantagens, aumentos de remuneração, criação de cargos, empregos e funções, alterações de estrutura de carreiras, bem como admissões ou contratações de pessoal a qualquer título, observado o disposto no art. 71 da Lei Complementar Federal nº 101/00, só poderão ser autorizadas desde que verificada previamente a disponibilidade orçamentária para atendimento do acréscimo de despesa.

Art. 17 - O Poder Executivo estabelecerá as normas necessárias a compatibilização da execução orçamentária do exercício de 2020, com as exigências da legislação federal pertinente, observados os efeitos econômicos relativos a:

I – realização de receitas não previstas;

II – realização inferior ou não realização de receitas previstas;

III – catástrofe de abrangência limitada;

IV – alterações conjunturais da economia nacional e/ou estadual, inclusive as decorrentes de mudanças de legislação;

V – alteração na estrutura administrativa do Município decorrente de mudança na estrutura organizacional ou na competência legal ou regimental de órgãos da Administração Direta e de Entidades da Administração Indireta.



ESTADO DE PERNAMBUCO  
**PREFEITURA MUNICIPAL DE QUIXABA**  
CNPJ nº 35.445.527/0001-04

Parágrafo Único – Para atender o caput deste artigo fica autorizada a criação de unidades orçamentárias, programas de trabalho e elementos de despesa necessários à distribuição dos saldos de dotações, observado o princípio de equilíbrio orçamentário.

Art. 18 - O Poder Executivo poderá repassar recursos a Fundos, mediante Lei específica.

Art. 19 - Em caso de alteração no limite autorizado no artigo 8º passa vigor para o exercício do 2020 o percentual constante na Lei Orçamentária de 2019.

Art. 20 - Passam a fazer parte dos anexos constantes da LDO e PPA vigentes os programas ora criados nos anexos desta Lei.

Art. 21 - Fica a Secretaria Municipal de Finanças autorizada, para efeito de empenho, abrir, durante a execução orçamentária, o desdobramento referente a elemento na Natureza da Despesa, legalmente consoante com a Portaria Interministerial nº 163 artº 6º, e os desdobramentos que se façam necessários ao atendimento da legislação.

Art. 22 – Fica o Executivo Municipal autorizado a realizar operações de crédito por antecipação de receita, de acordo com o disposto no art. 7º da Lei Federal nº 4.320/64, no parágrafo 8º do art. 165 da Constituição Federal e no art. 38 da Lei Complementar nº 101/2000.

Art. 23 - As transferências financeiras destinadas a Câmara Municipal estarão disponíveis até o dia 20 de cada mês.

Art. 24 - Esta Lei entra em vigor na data de sua publicação, produzindo seus efeitos a partir de 01 de janeiro de 2020.

Gabinete do Prefeito, em 08 de novembro de 2019.

  
**SEBASTIÃO CABRAL NUNES**  
Prefeito



ESTADO DE PERNAMBUCO  
**PREFEITURA MUNICIPAL DE QUIXABA**  
CNPJ nº 35.445.527/0001-04

# **ANEXOS E DEMONSTRATIVOS**

## **DA LEI 4320/64**







ESTADO DE PERNAMBUCO  
**PREFEITURA MUNICIPAL DE QUIXABA**  
CNPJ nº 35.445.527/0001-04

# ORÇAMENTOS: FISCAL E SEGURIDADE SOCIAL

Código	Nome	Receitas	Despesas	Diferenças
1	Exercício Corrente - Recursos Ordinários	9.572.638,00	9.572.638,00	0,00
111	Exercício Corrente - Receitas de Impostos e de Transferência de Impostos – Educação	3.032.000,00	3.032.000,00	0,00
112	Exercício Corrente - Transferências do FUNDEB 60%	6.361.361,00	6.361.361,00	0,00
113	Exercício Corrente - Transferências do FUNDEB 40%	3.008.639,00	3.008.639,00	0,00
115	Exercício Corrente - Transferência do Salário-Educação	400.000,00	400.000,00	0,00
116	Exercício Corrente - Transferências de Recursos do FNDE Referentes ao Programa Dinheiro Direto na Escola (PDDE)	10.000,00	10.000,00	0,00
117	Exercício Corrente - Transferências de Recursos do FNDE Referentes ao Programa Nacional de Alimentação Escolar (PNAE)	296.500,00	296.500,00	0,00
118	Exercício Corrente - Transferências de Recursos do FNDE Referentes ao Programa Nacional de Apoio ao Transporte Escolar (PNATE)	137.000,00	137.000,00	0,00
119	Exercício Corrente - Outras Transferências de Recursos do FNDE	280.000,00	280.000,00	0,00
120	Exercício Corrente - Transferências de Convênios – Educação	932.000,00	932.000,00	0,00
211	Exercício Corrente - Receitas de Impostos e de Transferência de Impostos – Saúde	2.940.096,00	2.940.096,00	0,00
212	Exercício Corrente - Transferências de Recursos do SUS para Atenção Básica	1.696.500,00	1.696.500,00	0,00
218	Exercício Corrente - Transferências de Recursos do SUS para Investimentos na Rede de Serviços de Saúde	750.000,00	750.000,00	0,00
220	Exercício Corrente - Transferências de Convênios – Saúde	20.000,00	20.000,00	0,00
311	Exercício Corrente - Transferência de Recursos do Fundo Nacional de Assistência Social – FNAS	385.500,00	385.500,00	0,00
312	Exercício Corrente - Transferências de Convênios - Assistência Social	151.000,00	151.000,00	0,00
390	Exercício Corrente - Outros Recursos Destinados à Assistência Social	75.000,00	75.000,00	0,00
420	Exercício Corrente - Recursos destinados ao RPPS - Plano Financeiro	4.531.072,00	4.531.072,00	0,00
940	Exercício Corrente - Outras vinculações de transferências	101.000,00	101.000,00	0,00
990	Exercício Corrente - Outras Destinações Vinculadas de Recursos	1.787.000,00	1.787.000,00	0,00
<b>TOTAL</b>		<b>36.784.306,00</b>	<b>36.784.306,00</b>	<b>0,00</b>



Receitas		Prevista
<b>1000.00.00</b>	<b>Receitas Correntes</b>	<b>33.345.334,00</b>
<b>1100.00.00</b>	<b>Impostos, Taxas e Contribuições de Melhoria</b>	<b>677.834,00</b>
<b>1110.00.00</b>	<b>Impostos</b>	<b>637.834,00</b>
1113.00.00	Impostos sobre a Renda e Proventos de Qualquer Natureza	260.000,00
1113.03.00	Imposto sobre a Renda - Retido na Fonte	260.000,00
1113.03.10	Imposto sobre a Renda - Retido na Fonte - Trabalho	260.000,00
1113.03.11	Imposto sobre a Renda - Retido na Fonte - Trabalho - Principal	260.000,00
1118.00.00	Impostos Específicos de Estados, DF e Municípios	377.834,00
1118.01.00	Impostos sobre o Patrimônio para Estados/DF/Municípios	82.000,00
1118.01.10	Imposto sobre a Propriedade Predial e Territorial Urbana	66.000,00
1118.01.11	Imposto sobre a Propriedade Predial e Territorial Urbana - Principal	60.000,00
1118.01.12	Imposto sobre a Propriedade Predial e Territorial Urbana - Multas e Juros de Mora	1.000,00
1118.01.13	Imposto sobre a Propriedade Predial e Territorial Urbana - Dívida Ativa	5.000,00
1118.01.40	Imposto sobre Transmissão "Inter Vivos" de Bens Imóveis e de Direitos Reais sobre Imóveis	16.000,00
1118.01.41	Imposto sobre Transmissão "Inter Vivos" de Bens Imóveis e de Direitos Reais sobre Imóveis - Principal	10.000,00
1118.01.42	Imposto sobre Transmissão "Inter Vivos" de Bens Imóveis e de Direitos Reais sobre Imóveis - Multas e Juros de Mora	1.000,00
1118.01.43	Imposto sobre Transmissão "Inter Vivos" de Bens Imóveis e de Direitos Reais sobre Imóveis - Dívida Ativa	5.000,00
1118.02.00	Impostos sobre a Produção, Circulação de Mercadorias e Serviços	295.834,00
1118.02.30	Imposto sobre Serviços de Qualquer Natureza	295.834,00
1118.02.31	Imposto sobre Serviços de Qualquer Natureza - Principal	250.000,00
1118.02.32	Imposto sobre Serviços de Qualquer Natureza - Multas e Juros de Mora	1.000,00
1118.02.33	Imposto sobre Serviços de Qualquer Natureza - Dívida Ativa	19.834,00
<b>1120.00.00</b>	<b>Taxas</b>	<b>40.000,00</b>
1121.00.00	Taxas pelo Exercício do Poder de Polícia	25.000,00
1121.01.00	Taxas de Inspeção, Controle e Fiscalização	25.000,00
1121.01.10	Taxas de Inspeção, Controle e Fiscalização	25.000,00
1121.01.11	Taxas de Inspeção, Controle e Fiscalização - Principal	5.000,00
1122.00.00	Taxas pela Prestação de Serviços	15.000,00
1122.01.00	Taxas pela Prestação de Serviços	15.000,00
1122.01.10	Taxas pela Prestação de Serviços	15.000,00
1122.01.11	Taxas pela Prestação de Serviços - Principal	5.000,00
<b>1200.00.00</b>	<b>Contribuições</b>	<b>869.000,00</b>
<b>1210.00.00</b>	<b>Contribuições Sociais</b>	<b>869.000,00</b>
1218.00.00	Contribuições Sociais Específicas de Estados, DF e Municípios	869.000,00
1218.01.00	Contribuição do Servidor Civil para o Plano de Seguridade Social - CPSSS - Específico de EST/DF/MUN	869.000,00
1218.01.10	CPSSS do Servidor Civil Ativo	869.000,00
1218.01.11	CPSSS do Servidor Civil Ativo - Principal	160.000,00
1218.01.12	CPSSS do Servidor Civil Ativo - Multas e Juros de Mora	1.000,00
<b>1300.00.00</b>	<b>Receita Patrimonial</b>	<b>842.500,00</b>
<b>1320.00.00</b>	<b>Valores Mobiliários</b>	<b>842.500,00</b>
1321.00.00	Juros e Correções Monetárias	842.500,00
1321.00.10	Remuneração de Depósitos Bancários	42.500,00
1321.00.11	Remuneração de Depósitos Bancários - Principal	20.000,00




Receitas		Prevista
1321.00.40	Remuneração dos Recursos do Regime Próprio de Previdência Social - RPPS	800.000,00
1321.00.41	Remuneração dos Recursos do Regime Próprio de Previdência Social - RPPS - Principal	800.000,00
<b>1600.00.00</b>	<b>Receita de Serviços</b>	<b>5.000,00</b>
<b>1610.00.00</b>	<b>Serviços Administrativos e Comerciais Gerais</b>	<b>5.000,00</b>
1610.02.00	Inscrição em Concursos e Processos Seletivos	5.000,00
1610.02.10	Inscrição em Concursos e Processos Seletivos	5.000,00
1610.02.11	Inscrição em Concursos e Processos Seletivos - Principal	5.000,00
<b>1700.00.00</b>	<b>Transferências Correntes</b>	<b>30.941.000,00</b>
<b>1710.00.00</b>	<b>Transferências da União e de suas Entidades</b>	<b>17.161.000,00</b>
1718.00.00	Transferências da União - Específicas de Estados, DF e Municípios	17.161.000,00
1718.01.00	Participação na Receita da União	12.900.500,00
1718.01.20	Cota-Parte do Fundo de Participação dos Municípios - Cota Mensal	12.000.000,00
1718.01.21	Cota-Parte do Fundo de Participação dos Municípios - Cota Mensal - Principal	12.000.000,00
1718.01.30	Cota-Parte do Fundo de Participação dos Municípios - 1% Cota entregue no mês de dezembro	450.000,00
1718.01.31	Cota-Parte do Fundo de Participação dos Municípios - 1% Cota entregue no mês de dezembro - Principal	450.000,00
1718.01.40	Cota-Parte do Fundo de Participação dos Municípios - 1% Cota entregue no mês de julho	450.000,00
1718.01.41	Cota-Parte do Fundo de Participação dos Municípios - 1% Cota entregue no mês de julho - Principal	450.000,00
1718.01.50	Cota-Parte do Imposto Sobre a Propriedade Territorial Rural	500,00
1718.01.51	Cota-Parte do Imposto Sobre a Propriedade Territorial Rural - Principal	500,00
1718.02.00	Transferência da Compensação Financeira pela Exploração de Recursos Naturais	150.000,00
1718.02.60	Cota-Parte do Fundo Especial do Petróleo - FEP	150.000,00
1718.02.61	Cota-Parte do Fundo Especial do Petróleo - FEP - Principal	150.000,00
1718.03.00	Transferência de Recursos do Sistema Único de Saúde - SUS - Repasses Fundo a Fundo Bloco Custeio das Ações e Serviços Públicos de Saúde	1.696.500,00
1718.03.10	Transferência de Recursos do SUS - Atenção Básica	1.546.500,00
1718.03.11	Transferência de Recursos do SUS - Atenção Básica - Principal	50.000,00
1718.03.20	Transferência de Recursos do SUS - Atenção de Média e Alta Complexidade Ambulatorial e Hospitalar	20.000,00
1718.03.21	Transferência de Recursos do SUS - Atenção de Média e Alta Complexidade Ambulatorial e Hospitalar - Principal	20.000,00
1718.03.30	Transferência de Recursos do SUS - Vigilância em Saúde	85.000,00
1718.03.31	Transferência de Recursos do SUS - Vigilância em Saúde - Principal	70.000,00
1718.03.40	Transferência de Recursos do SUS - Assistência Farmacêutica	45.000,00
1718.03.41	Transferência de Recursos do SUS - Assistência Farmacêutica - Principal	45.000,00
1718.05.00	Transferências de Recursos do Fundo Nacional do Desenvolvimento da Educação - FNDE	1.123.500,00
1718.05.10	Transferências do Salário-Educação	400.000,00
1718.05.11	Transferências do Salário-Educação - Principal	400.000,00
1718.05.20	Transferências Diretas do FNDE referentes ao Programa Dinheiro Direto na Escola - PDDE	10.000,00
1718.05.21	Transferências Diretas do FNDE referentes ao Programa Dinheiro Direto na Escola - PDDE - Principal	10.000,00
1718.05.30	Transferências Diretas do FNDE referentes ao Programa Nacional de Alimentação Escolar - PNAE	296.500,00
1718.05.31	Transferências Diretas do FNDE referentes ao Programa Nacional de Alimentação Escolar - PNAE - Principal	130.000,00
1718.05.40	Transferências Diretas do FNDE referentes ao Programa Nacional de Apoio ao Transporte do Escolar - PNATE	137.000,00
1718.05.41	Transferências Diretas do FNDE referentes ao Programa Nacional de Apoio ao Transporte do Escolar - PNATE - Principal	16.000,00
1718.05.70	Programa Brasil Alfabetizado - PBA	80.000,00
1718.05.71	Programa Brasil Alfabetizado - PBA - Principal	80.000,00

Receitas		Prevista
1718.05.80	Programa de Apoio aos Sistemas de Ensino para Atendimento à Educação de Jovens e Adultos - PEJA	100.000,00
1718.05.81	Programa de Apoio aos Sistemas de Ensino para Atendimento à Educação de Jovens e Adultos - PEJA - Principal	100.000,00
1718.05.90	Outras Transferências Diretas do Fundo Nacional do Desenvolvimento da Educação – FNDE	100.000,00
1718.05.91	Outras Transferências Diretas do Fundo Nacional do Desenvolvimento da Educação – FNDE - Principal	100.000,00
1718.06.00	Transferência Financeira do ICMS – Desoneração – L.C. Nº 87/96	5.000,00
1718.06.10	Transferência Financeira do ICMS – Desoneração – L.C. Nº 87/96	5.000,00
1718.06.11	Transferência Financeira do ICMS – Desoneração – L.C. Nº 87/96 - Principal	5.000,00
1718.09.00	Transferências de Recursos de Complementação da União ao Fundo de Manutenção e Desenvolvimento da Educação Básica e de Valorização dos Profissionais da Educação – FUNDEB	850.000,00
1718.09.10	Transferências de Recursos da Complementação da União ao Fundo de Manutenção e Desenvolvimento da Educação Básica e de Valorização dos Profissionais da Educação – FUNDEB	850.000,00
1718.09.11	Transferências de Recursos da Complementação da União ao Fundo de Manutenção e Desenvolvimento da Educação Básica e de Valorização dos Profissionais da Educação – FUNDEB - Principal	850.000,00
1718.12.00	Transferências de Recursos do Fundo Nacional de Assistência Social – FNAS	385.500,00
1718.12.10	Transferências de Recursos do Fundo Nacional de Assistência Social – FNAS	385.500,00
1718.12.11	Transferências de Recursos do Fundo Nacional de Assistência Social – FNAS - Principal	45.000,00
1718.99.00	Outras Transferências da União	50.000,00
1718.99.10	Outras Transferências da União	50.000,00
1718.99.11	Outras Transferências da União - Principal	50.000,00
<b>1720.00.00</b>	<b>Transferências dos Estados e do Distrito Federal e de suas Entidades</b>	<b>5.235.000,00</b>
1728.00.00	Transferências dos Estados - Específicas de Estados, DF e Municípios	5.235.000,00
1728.01.00	Participação na Receita dos Estados	5.040.000,00
1728.01.10	Cota-Parte do ICMS	4.500.000,00
1728.01.11	Cota-Parte do ICMS - Principal	4.500.000,00
1728.01.20	Cota-Parte do IPVA	500.000,00
1728.01.21	Cota-Parte do IPVA - Principal	500.000,00
1728.01.30	Cota-Parte do IPI - Municípios	25.000,00
1728.01.31	Cota-Parte do IPI - Municípios - Principal	25.000,00
1728.01.40	Cota-Parte da Contribuição de Intervenção no Domínio Econômico	15.000,00
1728.01.41	Cota-Parte da Contribuição de Intervenção no Domínio Econômico - Principal	15.000,00
1728.03.00	Transferência de Recursos do Estado para Programas de Saúde – Repasse Fundo a Fundo	20.000,00
1728.03.10	Transferência de Recursos do Estado para Programas de Saúde – Repasse Fundo a Fundo	20.000,00
1728.03.11	Transferência de Recursos do Estado para Programas de Saúde – Repasse Fundo a Fundo - Principal	20.000,00
1728.07.00	Transferências de Estados destinadas à Assistência Social	75.000,00
1728.07.10	Transferências de Estados destinadas à Assistência Social	75.000,00
1728.07.11	Transferências de Estados destinadas à Assistência Social - Principal	30.000,00
1728.10.00	Transferência de Convênios dos Estados e do Distrito Federal e de Suas Entidades	100.000,00
1728.10.20	Transferências de Convênio dos Estados Destinadas a Programas de Educação	100.000,00
1728.10.21	Transferências de Convênio dos Estados Destinadas a Programas de Educação - Principal	100.000,00
<b>1730.00.00</b>	<b>Transferências dos Municípios e de suas Entidades</b>	<b>45.000,00</b>
1738.00.00	Transferências dos Municípios -Específicas de Estados, DF e Municípios	45.000,00
1738.02.00	Transferências de Municípios a Consórcios Públicos	45.000,00
1738.02.10	Transferências de Municípios a Consórcios Públicos	45.000,00
1738.02.11	Transferências de Municípios a Consórcios Públicos - Principal	45.000,00
<b>1750.00.00</b>	<b>Transferências de Outras Instituições Públicas</b>	<b>8.500.000,00</b>

Receitas		Prevista
1758.00.00	Transferências de Outras Instituições Públicas - Específicas de Estados, DF e Municípios	8.500.000,00
1758.01.00	Transferências de Recursos do Fundo de Manutenção e Desenvolvimento da Educação Básica e de Valorização dos Profissionais da Educação – FUNDEB	8.500.000,00
1758.01.10	Transferências de Recursos do Fundo de Manutenção e Desenvolvimento da Educação Básica e de Valorização dos Profissionais da Educação – FUNDEB	8.500.000,00
1758.01.11	Transferências de Recursos do Fundo de Manutenção e Desenvolvimento da Educação Básica e de Valorização dos Profissionais da Educação – FUNDEB - Principal	8.500.000,00
<b>1900.00.00</b>	<b>Outras Receitas Correntes</b>	<b>10.000,00</b>
<b>1920.00.00</b>	<b>Indenizações, Restituições e Ressarcimentos</b>	<b>5.000,00</b>
1922.00.00	Restituições	5.000,00
1922.99.00	Outras Restituições	5.000,00
1922.99.10	Outras Restituições	5.000,00
1922.99.11	Outras Restituições - Principal	5.000,00
<b>1990.00.00</b>	<b>Demais Receitas Correntes</b>	<b>5.000,00</b>
1990.03.00	Compensações Financeiras entre o Regime Geral e os Regimes Próprios de Previdência dos Servidores	5.000,00
1990.03.10	Compensações Financeiras entre o Regime Geral e os Regimes Próprios de Previdência dos Servidores	5.000,00
1990.03.11	Compensações Financeiras entre o Regime Geral e os Regimes Próprios de Previdência dos Servidores - Principal	5.000,00
<b>2000.00.00</b>	<b>Receitas de Capital</b>	<b>3.972.000,00</b>
<b>2200.00.00</b>	<b>Alienação de Bens</b>	<b>50.000,00</b>
<b>2210.00.00</b>	<b>Alienação de Bens Móveis</b>	<b>50.000,00</b>
2213.00.00	Alienação de Bens Móveis e Semoventes	50.000,00
2213.00.10	Alienação de Bens Móveis e Semoventes	50.000,00
2213.00.11	Alienação de Bens Móveis e Semoventes - Principal	50.000,00
<b>2400.00.00</b>	<b>Transferências de Capital</b>	<b>3.922.000,00</b>
<b>2410.00.00</b>	<b>Transferências da União e de suas Entidades</b>	<b>3.019.000,00</b>
2418.00.00	Transferências da União - Específicas de Estados, DF e Municípios	3.019.000,00
2418.03.00	Transferência de Recursos do Sistema Único de Saúde – SUS – Bloco Custeio das Ações e Serviços Públicos de Saúde	200.000,00
2418.03.10	Transferência de Recursos do SUS – Atenção Básica	200.000,00
2418.03.11	Transferência de Recursos do SUS – Atenção Básica - Principal	200.000,00
2418.10.00	Transferência de Convênios da União e de suas Entidades	2.668.000,00
2418.10.10	Transferências de Convênio da União para o Sistema Único de Saúde – SUS	851.000,00
2418.10.11	Transferências de Convênio da União para o Sistema Único de Saúde – SUS - Principal	150.000,00
2418.10.20	Transferências de Convênio da União destinadas a Programas de Educação	331.000,00
2418.10.21	Transferências de Convênio da União destinadas a Programas de Educação - Principal	150.000,00
2418.10.90	Outras Transferências de Convênios da União	1.486.000,00
2418.10.91	Outras Transferências de Convênios da União - Principal	350.000,00
2418.12.00	Transferências de Recursos do Fundo Nacional de Assistência Social – FNAS	151.000,00
2418.12.10	Transferências de Recursos do Fundo Nacional de Assistência Social – FNAS	151.000,00
2418.12.11	Transferências de Recursos do Fundo Nacional de Assistência Social – FNAS - Principal	151.000,00
<b>2420.00.00</b>	<b>Transferências dos Estados e do Distrito Federal e de suas Entidades</b>	<b>903.000,00</b>
2428.00.00	Transferências dos Estados, Distrito Federal, e de suas Entidades	903.000,00
2428.05.00	Transferências de Recursos Destinados a Programas de Educação	501.000,00
2428.05.10	Transferências de Recursos Destinados a Programas de Educação	501.000,00
2428.05.11	Transferências de Recursos Destinados a Programas de Educação - Principal	501.000,00
2428.10.00	Transferências de Convênios dos Estados e do Distrito Federal e de suas Entidades	402.000,00

Receitas		Prevista
2428.10.20	Transferências de Convênios dos Estados destinadas a Programas de Educação	101.000,00
2428.10.21	Transferências de Convênios dos Estados destinadas a Programas de Educação - Principal	101.000,00
2428.10.90	Outras Transferências de Convênio dos Estados	301.000,00
2428.10.91	Outras Transferências de Convênio dos Estados - Principal	301.000,00
<b>7000.00.00</b>	<b>Receitas Correntes</b>	<b>2.873.072,00</b>
<b>7200.00.00</b>	<b>Contribuições</b>	<b>1.584.100,00</b>
<b>7210.00.00</b>	<b>Contribuições Sociais</b>	<b>1.584.100,00</b>
7218.00.00	Contribuições Sociais Específicas de Estados, DF e Municípios	1.584.100,00
7218.03.00	CPSSS Patronal - Servidor Civil - Específico de EST/DF/MUN	1.434.100,00
7218.03.10	CPSSS Patronal - Servidor Civil Ativo	1.434.100,00
7218.03.11	CPSSS Patronal - Servidor Civil Ativo - Principal	300.000,00
7218.03.12	CPSSS Patronal - Servidor Civil Ativo - Multas e Juros de Mora	1.500,00
7218.04.00	CPSSS Patronal - Parcelamentos - Específico de EST/DF/MUN	150.000,00
7218.04.10	CPSSS Patronal - Parcelamentos - Servidor Civil Ativo	150.000,00
7218.04.11	CPSSS Patronal - Parcelamentos - Servidor Civil Ativo - Principal	150.000,00
<b>7900.00.00</b>	<b>Outras Receitas Correntes</b>	<b>1.288.972,00</b>
<b>7990.00.00</b>	<b>Demais Receitas Correntes</b>	<b>1.288.972,00</b>
7990.01.00	Aportes Periódicos para Amortização de Déficit Atuarial do RPPS	1.288.972,00
7990.01.10	Aportes Periódicos para Amortização de Déficit Atuarial do RPPS	1.288.972,00
7990.01.11	Aportes Periódicos para Amortização de Déficit Atuarial do RPPS - Principal	1.079.972,00
<b>9000.00.00</b>	<b>Receitas Correntes</b>	<b>3.406.100,00</b>
<b>9700.00.00</b>	<b>Transferências Correntes</b>	<b>3.406.100,00</b>
<b>9710.00.00</b>	<b>Transferências da União e de suas Entidades</b>	<b>2.401.100,00</b>
9718.00.00	Transferências da União - Específicas de Estados, DF e Municípios	2.401.100,00
9718.01.00	Participação na Receita da União	2.400.100,00
9718.01.20	Cota-Parte do Fundo de Participação dos Municípios - Cota Mensal	2.400.000,00
9718.01.21	Cota-Parte do Fundo de Participação dos Municípios - Cota Mensal - Principal	2.400.000,00
9718.01.50	Cota-Parte do Imposto Sobre a Propriedade Territorial Rural	100,00
9718.01.51	Cota-Parte do Imposto Sobre a Propriedade Territorial Rural - Principal	100,00
9718.06.00	Transferência Financeira do ICMS – Desoneração – L.C. Nº 87/96	1.000,00
9718.06.10	Transferência Financeira do ICMS – Desoneração – L.C. Nº 87/96	1.000,00
9718.06.11	Transferência Financeira do ICMS – Desoneração – L.C. Nº 87/96 - Principal	1.000,00
<b>9720.00.00</b>	<b>Transferências dos Estados e do Distrito Federal e de suas Entidades</b>	<b>1.005.000,00</b>
9728.00.00	Transferências dos Estados - Específicas de Estados, DF e Municípios	1.005.000,00
9728.01.00	Participação na Receita dos Estados	1.005.000,00
9728.01.10	Cota-Parte do ICMS	900.000,00
9728.01.11	Cota-Parte do ICMS - Principal	900.000,00
9728.01.20	Cota-Parte do IPVA	100.000,00
9728.01.21	Cota-Parte do IPVA - Principal	100.000,00
9728.01.30	Cota-Parte do IPI - Municípios	5.000,00
9728.01.31	Cota-Parte do IPI - Municípios - Principal	5.000,00
<b>Total Geral:</b>		<b>36.784.306,00</b>





# Prefeitura Municipal de Quixaba

Secretaria de Finanças

Departamento de Contabilidade - Orçamento-Programa de 2020 - R\$ 1,00

Demonstrativo das Metas do Milênio

Código	Descrição da Fonte de Recurso	Esfera	Total	Direta	Indireta	%
<b>Legislativo</b>						
08	Trabalho Decente e Crescimento Econômico					
		<b>Total:</b>	<b>1.288.645</b>	<b>1.288.645</b>	<b>0</b>	<b>4</b>
		Fiscal:	1.288.645	1.288.645	0	
		Seguridade:	0	0	0	
		<b>Total do Poder:</b>	<b>1.288.645</b>	<b>1.288.645</b>	<b>0</b>	<b>4</b>
		Fiscal:	1.288.645	1.288.645	0	
		Seguridade:	0	0	0	



Código	Descrição da Fonte de Recurso	Esfera	Total	Direta	Indireta	%
<b>Executivo</b>						
01	Erradicação da Pobreza					
		<b>Total:</b>	<b>889.623</b>	<b>889.623</b>	<b>0</b>	<b>2</b>
		Fiscal:	0	0	0	
		Seguridade:	889.623	889.623	0	
03	Saúde e Bem-estar					
		<b>Total:</b>	<b>4.596.422</b>	<b>1.054.559</b>	<b>3.541.863</b>	<b>12</b>
		Fiscal:	1.062.059	999.559	62.500	
		Seguridade:	3.534.363	55.000	3.479.363	
04	Educação de Qualidade					
		<b>Total:</b>	<b>14.667.585</b>	<b>14.667.585</b>	<b>0</b>	<b>40</b>
		Fiscal:	14.667.585	14.667.585	0	
		Seguridade:	0	0	0	
05	Igualdade de Gênero					
		<b>Total:</b>	<b>4.547.072</b>	<b>0</b>	<b>4.547.072</b>	<b>12</b>
		Fiscal:	0	0	0	
		Seguridade:	4.547.072	0	4.547.072	
11	Cidades e Comunidades Sustentáveis					
		<b>Total:</b>	<b>10.145.013</b>	<b>7.939.280</b>	<b>2.205.733</b>	<b>28</b>
		Fiscal:	7.924.280	7.924.280	0	
		Seguridade:	2.220.733	15.000	2.205.733	
16	Paz, Justiça e Instituições Eficazes					
		<b>Total:</b>	<b>347.946</b>	<b>347.946</b>	<b>0</b>	<b>1</b>
		Fiscal:	3.210	3.210	0	
		Seguridade:	344.736	344.736	0	
17	Parcerias e Meios de Implementação					
		<b>Total:</b>	<b>302.000</b>	<b>302.000</b>	<b>0</b>	<b>1</b>
		Fiscal:	302.000	302.000	0	
		Seguridade:	0	0	0	
		<b>Total do Poder:</b>	<b>35.495.661</b>	<b>25.200.993</b>	<b>10.294.668</b>	<b>96</b>
		Fiscal:	23.959.134	23.896.634	62.500	
		Seguridade:	11.536.527	1.304.359	10.232.168	
		1 - Fiscal:	25.247.779	25.185.279	62.500	
		2 - Seguridade:	11.536.527	1.304.359	10.232.168	
		<b>3 - Total ( 1 + 2 ):</b>	<b>36.784.306</b>	<b>26.489.638</b>	<b>10.294.668</b>	
		Intra-Orçamentária:	2.873.072	2.534.732	338.340	

ASCOF - ASSESSORIA &  
CONSULTORIA LTDA  
Contador

SEBASTIAO CABRAL NUNES  
PREFEITO



# Prefeitura Municipal de Quixaba

Secretaria de Finanças

Departamento de Contabilidade - Orçamento-Programa de 2020 - R\$ 1,00

Demonstrativo da Despesa com Pessoal - Poder Executivo e Legislativo

DESPESA COM PESSOAL	DESPESA FIXADA
<b>DESPESA BRUTA COM PESSOAL (I)</b>	16.381.876,00
Pessoal Ativo	14.361.876,00
Vencimentos, Vantagens e Outras Despesas Variáveis	11.583.321,00
Obrigações Patronais	2.278.555,00
Benefícios Previdenciários	500.000,00
Pessoal Inativo e Pensionistas	2.020.000,00
Aposentadorias, Reserva e Reformas	1.700.000,00
Pensões	320.000,00
Outros Benefícios Previdenciários	0,00
Outras Despesas de Pessoal decorrentes de Contratos de Terceirização ou de contratação de forma indireta (§ 1º do art. 18 da LRF )	0,00
<b>DESPESAS NÃO COMPUTADAS (II)</b>	2.043.170,00
Indenizações por Demissão e Incentivos à Demissão Voluntária	400,00
Decorrentes de Decisão Judicial	22.770,00
Despesas de Exercícios Anteriores	0,00
Inativos e Pensionistas com Recursos Vinculados	2.020.000,00
<b>TOTAL DA DESPESA COM PESSOAL PARA FINS DE APURAÇÃO DO LIMITE – TDP (III) = (I – II)</b>	14.338.706,00
<b>RECEITA CORRENTE LÍQUIDA – RCL (IV)</b>	29.065.234,00
(-) Transferências obrigatórias da União relativas às emendas individuais (V) (§ 13, art. 166 da CF)	0,00
<b>= RECEITA CORRENTE LÍQUIDA AJUSTADA (VI)</b>	29.065.234,00
<b>% do TOTAL DA DESPESA COM PESSOAL PARA FINS DE APURAÇÃO DO LIMITE – TDP sobre a RCL (V) = (III/IV) * 100</b>	49,33
<b>LIMITE MÁXIMO (incisos I, II e III do art.20 da LRF) – 60%</b>	15.695.226,36
<b>LIMITE PRUDENCIAL (parágrafo único do art.22 da LRF) – 95%</b>	14.910.465,04

ASCOP - ASSESSORIA &  
CONSULTORIA LTDA  
Contador

SEBASTIAO CABRAL NUNES  
PREFEITO



# Prefeitura Municipal de Quixaba

Secretaria de Finanças

Departamento de Contabilidade - Orçamento-Programa de 2020 - R\$ 1,00

Demonstrativo da Despesa com Pessoal - Poder Executivo

DESPESA COM PESSOAL	DESPESA FIXADA
<b>DESPESA BRUTA COM PESSOAL (I)</b>	15.523.522,00
Pessoal Ativo	13.503.522,00
Vencimentos, Vantagens e Outras Despesas Variáveis	10.877.971,00
Obrigações Patronais	2.125.551,00
Benefícios Previdenciários	500.000,00
Pessoal Inativo e Pensionistas	2.020.000,00
Aposentadorias, Reserva e Reformas	1.700.000,00
Pensões	320.000,00
Outros Benefícios Previdenciários	0,00
Outras Despesas de Pessoal decorrentes de Contratos de Terceirização ou de contratação de forma indireta (§ 1º do art. 18 da LRF )	0,00
<b>DESPESAS NÃO COMPUTADAS (II)</b>	2.043.170,00
Indenizações por Demissão e Incentivos à Demissão Voluntária	400,00
Decorrentes de Decisão Judicial	22.770,00
Despesas de Exercícios Anteriores	0,00
Inativos e Pensionistas com Recursos Vinculados	2.020.000,00
<b>TOTAL DA DESPESA COM PESSOAL PARA FINS DE APURAÇÃO DO LIMITE – TDP (III) = (I – II)</b>	13.480.352,00
<b>RECEITA CORRENTE LÍQUIDA – RCL (IV)</b>	29.065.234,00
(-) Transferências obrigatórias da União relativas às emendas individuais (V) (§ 13, art. 166 da CF)	0,00
<b>= RECEITA CORRENTE LÍQUIDA AJUSTADA (VI)</b>	29.065.234,00
<b>% do TOTAL DA DESPESA COM PESSOAL PARA FINS DE APURAÇÃO DO LIMITE – TDP sobre a RCL (V) = (III/IV) * 100</b>	46,38
<b>LIMITE MÁXIMO (incisos I, II e III do art.20 da LRF) – 54%</b>	15.695.226,36
<b>LIMITE PRUDENCIAL (parágrafo único do art.22 da LRF) – 95%</b>	14.910.465,04

  
ASCOP - ASSESSORIA &  
CONSULTORIA LTDA  
Contador

  
SEBASTIAO CABRAL NUNES  
PREFEITO



# Prefeitura Municipal de Quixaba

Secretaria de Finanças

Departamento de Contabilidade - Orçamento-Programa de 2020 - R\$ 1,00

Demonstrativo da Receita Líquida de Impostos e das Despesas Próprias com Saúde


RECEITAS	PREVISÃO INICIAL
<b>RECEITA DE IMPOSTOS LÍQUIDA (I)</b>	637.834,00
Imposto Predial e Territorial Urbano - IPTU	60.000,00
Imposto sobre Transmissão de Bens Intervivos - ITBI	10.000,00
Imposto sobre Serviços de Qualquer Natureza - ISS	275.000,00
Imposto de Renda Retido na Fonte - IRRF	260.000,00
Multas, Juros de Mora e Outros Encargos dos Impostos	3.000,00
Dívida Ativa dos Impostos	29.834,00
Multas, Juros de Mora e Outros Encargos da Dívida Ativa	0,00
<b>RECEITA DE TRANSFERÊNCIA CONSTITUCIONAIS E LEGAIS (II)</b>	17.030.500,00
Cota-Parte FPM	12.000.000,00
Cota-Parte ITR	500,00
Cota-Parte IPVA	500.000,00
Cota-Parte ICMS	4.500.000,00
Cota-Parte IPI-Exportação	25.000,00
Compensações Financeiras Provenientes de Impostos e Transferências Constitucionais	5.000,00
Outras	
Desoneração ICMS (LC 87/96)	5.000,00
<b>TRANSFERÊNCIA DE RECURSOS DO SISTEMA ÚNICO DE SAÚDE-SUS</b>	2.767.500,00
Provenientes da União	2.747.500,00
Provenientes dos Estados	20.000,00
Provenientes de Outros Municípios	0,00
Outras Receitas do SUS	0,00
<b>TRANSFERÊNCIAS VOLUNTÁRIAS</b>	0,00
<b>RECEITAS DE OPERAÇÕES DE CRÉDITO VINCULADAS À SAÚDE</b>	0,00
<b>OUTRAS RECEITAS PARA FINANCIAMENTO DA SAÚDE</b>	0,00
<b>TOTAL</b>	<b>20.435.834,00</b>

DESPESAS COM SAÚDE (Por Grupo de Natureza da Despesa)	DOTAÇÃO INICIAL
<b>DESPESAS CORRENTES</b>	4.397.843,00
Pessoal e Encargos Sociais	1.977.340,00
Juros e Encargos da Dívida	
Outras Despesas Correntes	2.420.503,00
<b>DESPESAS DE CAPITAL</b>	1.309.753,00
Investimentos	1.309.753,00
Inversões Financeiras	
Amortização da Dívida	
<b>TOTAL (IV)</b>	<b>5.707.596,00</b>

DESPESAS PRÓPRIAS COM AÇÕES E SERVIÇOS PÚBLICOS DE SAÚDE	DOTAÇÃO INICIAL
<b>DESPESAS COM INATIVOS E PENSIONISTAS</b>	0,00
<b>DESPELA COM ASSISTÊNCIA À SAÚDE QUE NÃO ATENDE AO PRINCÍPIO DE ACESSO UNIVERSAL</b>	0,00
<b>DESPESAS CUSTEADAS COM OUTROS RECURSOS</b>	2.466.500,00
Recursos de Transferência do Sistema Único de Saúde - SUS	2.446.500,00
Recursos de Operações de Crédito	
Outros Recursos	20.000,00
<b>OUTRAS AÇÕES E SERVIÇOS NÃO COMPUTADOS</b>	301.000,00
<b>RESTOS A PAGAR NÃO PROCESSADOS INSCRITOS INDEVIDAMENTE NO EXERCÍCIO SEM DISPONIBILIDADE FINANCEIRA<sup>1</sup></b>	0,00
<b>DESPESAS CUSTEADAS COM DISPONIBILIDADE DE CAIXA VINCULADA AOS RESTOS A PAGAR CANCELADOS<sup>2</sup></b>	0,00

RECEITAS	PREVISÃO INICIAL
DESPESAS CUSTEADAS COM RECURSOS VINCULADOS À PARCELA DO PERCENTUAL MÍNIMO QUE NÃO FOI APLICADA EM AÇÕES E SERVIÇOS DE SAÚDE EM EXERCÍCIOS ANTERIORES <sup>3</sup>	0,00
<b>TOTAL DAS DESPESAS PRÓPRIAS COM AÇÕES E SERVIÇOS PÚBLICOS DE SAÚDE (V)</b>	<b>2.940.096,00</b>
PARTICIPAÇÃO DAS DESPESAS COM AÇÕES E SERVIÇOS PÚBLICOS DE SAÚDE NA RECEITA DE IMPOSTOS LÍQUIDA E TRANSFERÊNCIAS CONSTITUCIONAIS E LEGAIS – LIMITE CONSTITUCIONAL <15%> <sup>2</sup> [(V – VI) / I]	16,64

DESPESAS COM SAÚDE (Por Subfunção)	DOTAÇÃO INICIAL
Atenção Básica	2.660.345,00
Assistência Hospitalar e Ambulatorial	583.018,00
Suporte Profilático e Terapêutico	95.000,00
Vigilância Sanitária	43.000,00
Vigilância Epidemiológica	87.500,00
Alimentação e Nutrição	
Outras SubFunções	2.238.733,00
<b>TOTAL</b>	<b>5.707.596,00</b>



<b>RECEITAS</b>		<b>PREVISÃO INICIAL</b>
<b>RECEITAS DO ENSINO</b>		
<b>1-RECEITAS DE IMPOSTOS</b>		
1.1-Receita Resultante do Imposto sobre a Propriedade Predial e Territorial Urbana – IPTU		637.834,00
1.1.1-IPTU		66.000,00
1.1.1.1-Multas, Juros de Mora, Dívida Ativa e Outros Encargos do IPTU		60.000,00
1.1.2-Multas, Juros de Mora, Dívida Ativa e Outros Encargos do IPTU		6.000,00
1.2-Receita Resultante do Imposto sobre Transmissão Inter Vivos – ITBI		16.000,00
1.2.1-ITBI		10.000,00
1.2.2-Multas, Juros de Mora, Dívida Ativa e Outros Encargos do ITBI		6.000,00
1.3-Receita Resultante do Imposto sobre Serviços de Qualquer Natureza – ISS		295.834,00
1.3.1-ISS		275.000,00
1.3.2-Multas, Juros de Mora, Dívida Ativa e Outros Encargos do ISS		20.834,00
1.4-Receita Resultante do Imposto de Renda Retido na Fonte – IRRF		260.000,00
1.4.1-IRRF		260.000,00
1.4.2-Multas, Juros de Mora, Dívida Ativa e Outros Encargos do IRRF		0,00
<b>2-RECEITAS DE TRANSFERÊNCIAS CONSTITUCIONAIS E LEGAIS</b>		17.930.500,00
2.1-Cota-Parte FPM		12.900.000,00
2.1.1-Parcela referente à CF, art. 159, I, alínea b		12.000.000,00
2.1.2-Parcela referente à CF, art. 159, I, alínea d		450.000,00
2.1.3-Parcela referente à CF, art. 159, I, alínea e		450.000,00
2.2-Cota-Parte ICMS		4.500.000,00
2.3-ICMS-Desoneração – L.C. nº87/1996		5.000,00
2.4-Cota-Parte IPI-Exportação		25.000,00
2.5-Cota-Parte ITR		500,00
2.6-Cota-Parte IPVA		500.000,00
2.7-Cota-Parte IOF-Ouro		0,00
<b>3- TOTAL DA RECEITA BRUTA DE IMPOSTOS (1 + 2)</b>		<b>18.568.334,00</b>

<b>OUTRAS RECEITAS DESTINADAS AO ENSINO</b>		<b>PREVISÃO INICIAL</b>
<b>5-RECEITA DE TRANSFERÊNCIAS DO FNDE</b>		943.500,00
5.1-Transferências do Salário-Educação		400.000,00
5.2-Transferências Diretas - PDDE		10.000,00
5.3-Transferências Diretas - PNAE		296.500,00
5.4-Transferências Diretas - PNATE		137.000,00
5.5-Outras Transferências do FNDE		100.000,00
5.6-Aplicação Financeira dos Recursos do FNDE		0,00
<b>6-RECEITA DE TRANSFERÊNCIAS DE CONVÊNIOS</b>		532.000,00
6.1-Transferências de Convênios		532.000,00
6.2-Aplicação Financeira dos Recursos de Convênios		0,00
<b>7-RECEITA DE OPERAÇÕES DE CRÉDITO</b>		0,00
<b>8-OUTRAS RECEITAS PARA FINANCIAMENTO DO ENSINO</b>		501.000,00
<b>9- TOTAL DAS OUTRAS RECEITAS DESTINADAS AO ENSINO (4 + 5 + 6 + 7 + 8)</b>		<b>1.976.500,00</b>

<b>FUNDEB</b>		
<b>RECEITAS DO FUNDEB</b>		<b>PREVISÃO INICIAL</b>
<b>10-RECEITAS DESTINADAS AO FUNDEB</b>		3.406.100,00
10.1-Cota-Parte FPM Destinada ao FUNDEB – (20,00% de 2.1.1)		2.400.000,00
10.2-Cota-Parte ICMS Destinada ao FUNDEB – (20,00% de 2.2)		900.000,00
10.3-ICMS-Desoneração Destinada ao FUNDEB – (20,00% de 2.3)		1.000,00
10.4-Cota-Parte IPI-Exportação Destinada ao FUNDEB – (20,00% de 2.4)		5.000,00
10.5-Cota-Parte ITR Destinados ao FUNDEB – (20% de 2.5)		100,00
10.6-Cota-Parte IPVA Destinada ao FUNDEB – (20,00% de 2.6)		100.000,00
<b>11-RECEITAS RECEBIDAS DO FUNDEB</b>		9.370.000,00
11.1-Transferências de Recursos do FUNDEB		8.500.000,00
11.2-Complementação da União ao FUNDEB		850.000,00
11.3-Receita de Aplicação Financeira dos Recursos do FUNDEB		20.000,00
<b>12- RESULTADO LÍQUIDO DAS TRANSFERÊNCIAS DO FUNDEB (11.1 – 10)</b>		<b>5.093.900,00</b>
[SE RESULTADO LÍQUIDO DA TRANSFERÊNCIA (11) > 0] = ACRÉSCIMO RESULTANTE DAS TRANSFERÊNCIAS DO FUNDEB		5.093.900,00
[SE RESULTADO LÍQUIDO DA TRANSFERÊNCIA (11) < 0] = DECRÉSCIMO RESULTANTE DAS TRANSFERÊNCIAS DO FUNDEB		0,00

<b>DESPESAS DO FUNDEB</b>		<b>DOTAÇÃO INICIAL</b>
<b>13-PAGAMENTO DOS PROFISSIONAIS DO MAGISTÉRIO</b>		6.361.361,00
13.1-Com Educação Infantil		580.000,00
13.2-Com Ensino Fundamental		5.781.361,00
<b>14-OUTRAS DESPESAS</b>		3.008.639,00
14.1-Com Educação Infantil		61.000,00
14.2-Com Ensino Fundamental		2.947.639,00
<b>15- TOTAL DAS DESPESAS DO FUNDEB (12 + 13)</b>		<b>9.370.000,00</b>
<b>16- MÍNIMO DE 60% DO FUNDEB NA REMUNERAÇÃO DO MAGISTÉRIO COM EDUCAÇÃO INFANTIL E ENSINO FUNDAMENTAL I (12 / 10) x</b>		<b>67,89</b>

**CÁLCULO DO LIMITE MÍNIMO COM MANUTENÇÃO E DESENVOLVIMENTO DO ENSINO**

**RECEITAS COM AÇÕES TÍPICAS DE MANUTENÇÃO E DESENVOLVIMENTO DO ENSINO**

**PREVISÃO INICIAL**

IMPOSTOS E TRANSFERÊNCIAS DESTINADAS À MDE (25% de 3)1

4.642.083,50

**DESPESAS COM AÇÕES TÍPICAS DE MANUTENÇÃO E DESENVOLVIMENTO DO ENSINO**

**DOTAÇÃO INICIAL**

17-EDUCAÇÃO INFANTIL

855.500,00

17.1-Creche

855.500,00

17.2-Pré-Escola

0,00

18-ENSINO FUNDAMENTAL

11.539.000,00

18.1-Despesas Custeadas com Recursos do FUNDEB

8.729.000,00

18.2-Despesas Custeadas com Outros Recursos de Impostos

2.810.000,00

19-ENSINO MÉDIO

0,00

20-ENSINO SUPERIOR

0,00

21-ENSINO PROFISSIONAL NÃO INTEGRADO AO ENSINO REGULAR

0,00

22-OUTRAS

0,00

23- TOTAL DAS DESPESAS COM AÇÕES TÍPICAS DE MANUTENÇÃO E DESENVOLVIMENTO DO ENSINO (17 + 18 + 19 + 20 + 21 + 22)

12.394.500,00

**DEDUÇÕES / ADIÇÕES CONSIDERADAS PARA FINS DE LIMITE CONSTITUCIONAL**

**VALOR**

24- RESULTADO LÍQUIDO DAS TRANSFERÊNCIAS DO FUNDEB = (11)

5.093.900,00

25- DESPESAS CUSTEADAS COM A COMPLEMENTAÇÃO DO FUNDEB NO EXERCÍCIO

0,00

26- RESTOS A PAGAR INSCRITOS NO EXERCÍCIO SEM DISPONIBILIDADE FINANCEIRA DE RECURSOS DE IMPOSTOS VINCULADOS AO ENSINO<sup>2</sup>

27- DESPESAS VINCULADAS AO SUPERÁVIT FINANCEIRO DO ACRÉSCIMO E DA COMPLEMENTAÇÃO DO FUNDEB DO EXERCÍCIO ANTERIOR

28- CANCELAMENTO, NO EXERCÍCIO, DE RESTOS A PAGAR INSCRITOS COM DISPONIBILIDADE FINANCEIRA DE RECURSOS DE IMPOSTOS VINCULADOS AO ENSINO = (37g)

29- RECEITA DE APLICAÇÃO FINANCEIRA DOS RECURSOS DO FUNDEB ATÉ O BIMESTRE = (38.3)

20.000,00

30- TOTAL DAS DEDUÇÕES / ADIÇÕES CONSIDERADAS PARA FINS DE LIMITE CONSTITUCIONAL (24 + 25 + 26 + 27 + 28 + 29)

5.113.900,00

31- MÍNIMO DE 25% DAS RECEITAS RESULTANTES DE IMPOSTOS NA MANUTENÇÃO E DESENVOLVIMENTO DO ENSINO<sup>3</sup> [(17 + 18) - (30) / (3)] x 100%

39,21

**OUTRAS DESPESAS CUSTEADAS COM RECURSOS DESTINADOS À MDE**

**DOTAÇÃO INICIAL**

39-DESPESAS CUSTEADAS COM A CONTRIBUIÇÃO SOCIAL DO SALÁRIO-EDUCAÇÃO

400.000,00

40-DESPESAS CUSTEADAS COM OPERAÇÕES DE CRÉDITO

0,00

41-DESPESAS CUSTEADAS COM OUTRAS RECEITAS PARA FINANCIAMENTO DO ENSINO

1.778.068,00

35- TOTAL DAS OUTRAS DESPESAS CUSTEADAS COM RECURSOS DESTINADOS À MDE (32 + 33 + 34)

2.178.068,00

36- TOTAL DAS DESPESAS COM ENSINO (23 + 35)

14.572.568,00

**FLUXO FINANCEIRO DOS RECURSOS DO FUNDEB**

**VALOR**

38- SALDO FINANCEIRO DO FUNDEB EM 31 DE DEZEMBRO DE 2019 (g)

0,00

38.1- (+) INGRESSO DE RECURSOS DO FUNDEB PREVISTO NO EXERCÍCIO

9.350.000,00

38.2- (-) PAGAMENTOS FIXADOS NO EXERCÍCIO

9.370.000,00

38.3- (+) RECEITA DE APLICAÇÃO FINANCEIRA DOS RECURSOS DO FUNDEB PREVISTO NO EXERCÍCIO

20.000,00

39- (=) SALDO FINANCEIRO DO FUNDEB PREVISTO NO EXERCÍCIO

0,00



# Prefeitura Municipal de Quixaba

Secretaria de Finanças

Departamento de Contabilidade - Orçamento-Programa de 2020 - R\$ 1,00

Demonstrativo da Receita Corrente Líquida - RCL

Especificação	Receita Prevista
<b>RECEITAS CORRENTES (I)</b>	<b>33.345.334,00</b>
Impostos, Taxas e Contribuições de Melhoria	677.834,00
IRRF	260.000,00
IPTU	60.000,00
ITBI	10.000,00
ISS	275.000,00
Outros Impostos, Taxas e Contribuições de Melhoria	72.834,00
Contribuições	869.000,00
Receita Patrimonial	842.500,00
Rendimentos de Aplicação Financeira	842.500,00
Outras Receitas Patrimoniais	0,00
Receita Agropecuária	0,00
Receita Industrial	0,00
Receita de Serviços	5.000,00
Transferências Correntes	30.941.000,00
Cota-Parte do FPM	12.900.000,00
Cota-Parte do ITR	500,00
Transferências da LC 87/1996	5.000,00
Cota-Parte do ICMS	4.500.000,00
Cota-Parte do IPVA	500.000,00
Transferências da LC 61/1989	25.000,00
Transferências do FUNDEB	9.350.000,00
Outras Transferências Correntes	3.660.500,00
Outras Receitas Correntes	10.000,00
<b>DEDUÇÕES (II)</b>	<b>4.280.100,00</b>
Contrib. do Servidor para o Plano de Previdência	869.000,00
Compensação Financ. entre Regimes Previdência	5.000,00
Dedução de Receita para a Formação do FUNDEB	3.406.100,00
<b>RECEITA CORRENTE LÍQUIDA (III) = (I - II)</b>	<b>29.065.234,00</b>

  
ASCOP - ASSESSORIA &  
CONSULTORIA LTDA  
Contador

  
SEBASTIAO CABRAL NUNES  
PREFEITO





ESTADO DE PERNAMBUCO  
PREFEITURA MUNICIPAL DE QUIXABA

CNPJ 35.445.527/0001-04  
Praça Antônio Pereira de Carvalho, nº 20 – Centro  
CEP – 56.828-000

# **ANEXOS E DEMONSTRATIVOS**

## **DA LEI 4320/64**



**Prefeitura Municipal de Quixaba**

Secretaria de Finanças

Departamento de Contabilidade - Orçamento-Programa de 2020 - R\$ 1,00

Demonstrativo da Receita e Despesa Segundo as Categorias Econômicas - ANEXO I - LF nº 4.320/64

Receita	Parcial	Total	Despesa	Parcial	Total
<b>Receitas Correntes</b>		<b>33.345.334</b>	<b>DESPESAS CORRENTES</b>		<b>28.335.479</b>
Impostos, Taxas e Contribuições de Melhoria	677.834		PESSOAL E ENCARGOS SOCIAIS	16.397.876	
Contribuições	869.000		JUROS E ENCARGOS DA DÍVIDA	1.860	
RECEITA PATRIMONIAL	842.500		OUTRAS DESPESAS CORRENTES	11.935.743	
Receita Agropecuária	0				
Receita Industrial	0				
RECEITA DE SERVIÇOS	5.000				
TRANSFERENCIAS CORRENTES	30.941.000				
OUTRAS RECEITAS CORRENTES	10.000				
<b>Receitas Correntes</b>		<b>2.873.072</b>			
<b>Receitas Correntes</b>		<b>3.406.100</b>			
			<b>Superávit do Orçamento Corrente</b>		<b>4.476.827</b>
<b>Subtotal</b>		<b>32.812.306</b>	<b>Subtotal</b>		<b>32.812.306</b>
<b>Receitas de Capital</b>		<b>3.972.000</b>	<b>DESPESAS DE CAPITAL</b>		<b>6.367.755</b>
Operações de Créditos Internas	0		INVESTIMENTOS	5.737.755	
Alienação de Bens	50.000		INVERSÕES FINANCEIRAS	30.000	
Amortização de Empréstimos	0		AMORTIZAÇÃO DA DÍVIDA	600.000	
Transferências de Capital	3.922.000				
Outras Receitas de Capital	0				
Outras Receitas de Capital	0				
<b>Receitas de Capital</b>		<b>0</b>			
Restituição de Receitas de Capital	3.406.100				
			<b>Superávit Orçamentário</b>		<b>1.010.345</b>
<b>Subtotal</b>		<b>7.378.100</b>	<b>Subtotal</b>		<b>7.378.100</b>

Receitas e Despesas Correntes:	32.812.306	28.335.479
Receitas e Despesas de Capital:	3.972.000	6.367.755
Reserva de Contigência:		2.081.072
<b>Total Geral:</b>	<b>36.784.306</b>	<b>36.784.306</b>
Intra-Orçamentária:	2.873.072	2.873.072



# Prefeitura Municipal de Quixaba

Secretaria de Finanças

Departamento de Contabilidade - Orçamento-Programa de 2020 - R\$ 1,00

## Resumo Geral da Receita

Cód. Receita	Descrição da Receita	Esfera	Total	Direta	Indireta	%
1.0.0.0.00.0.0.0.0.00	Receitas Correntes					
		<b>Total:</b>	<b>33.345.334</b>	<b>29.897.334</b>	<b>3.448.000</b>	<b>91</b>
		Fiscal:	29.964.334	29.119.334	845.000	
		Seguridade:	3.381.000	778.000	2.603.000	
1.1.0.0.00.0.0.0.0.00	Impostos, Taxas e Contribuições de Melhoria					
		<b>Total:</b>	<b>677.834</b>	<b>677.834</b>	<b>0</b>	<b>2</b>
		Fiscal:	677.834	677.834	0	
		Seguridade:	0	0	0	
1.2.0.0.00.0.0.0.0.00	Contribuições					
		<b>Total:</b>	<b>869.000</b>	<b>0</b>	<b>869.000</b>	<b>2</b>
		Fiscal:	0	0	0	
		Seguridade:	869.000	0	869.000	
1.3.0.0.00.0.0.0.0.00	RECEITA PATRIMONIAL					
		<b>Total:</b>	<b>842.500</b>	<b>35.000</b>	<b>807.500</b>	<b>2</b>
		Fiscal:	830.000	30.000	800.000	
		Seguridade:	12.500	5.000	7.500	
1.6.0.0.00.0.0.0.0.00	RECEITA DE SERVIÇOS					
		<b>Total:</b>	<b>5.000</b>	<b>5.000</b>	<b>0</b>	<b>0</b>
		Fiscal:	5.000	5.000	0	
		Seguridade:	0	0	0	
1.7.0.0.00.0.0.0.0.00	TRANSFERENCIAS CORRENTES					
		<b>Total:</b>	<b>30.941.000</b>	<b>29.179.500</b>	<b>1.761.500</b>	<b>84</b>
		Fiscal:	28.451.500	28.406.500	45.000	
		Seguridade:	2.489.500	773.000	1.716.500	
1.9.0.0.00.0.0.0.0.00	OUTRAS RECEITAS CORRENTES					
		<b>Total:</b>	<b>10.000</b>	<b>0</b>	<b>10.000</b>	<b>0</b>
		Fiscal:	0	0	0	
		Seguridade:	10.000	0	10.000	
2.0.0.0.00.0.0.0.0.00	Receitas de Capital					
		<b>Total:</b>	<b>3.972.000</b>	<b>2.921.000</b>	<b>1.051.000</b>	<b>11</b>
		Fiscal:	1.758.000	1.758.000	0	
		Seguridade:	2.214.000	1.163.000	1.051.000	
2.2.0.0.00.0.0.0.0.00	Alienação de Bens					
		<b>Total:</b>	<b>50.000</b>	<b>50.000</b>	<b>0</b>	<b>0</b>
		Fiscal:	50.000	50.000	0	
		Seguridade:	0	0	0	
2.4.0.0.00.0.0.0.0.00	Transferências de Capital					
		<b>Total:</b>	<b>3.922.000</b>	<b>2.871.000</b>	<b>1.051.000</b>	<b>11</b>
		Fiscal:	1.708.000	1.708.000	0	
		Seguridade:	2.214.000	1.163.000	1.051.000	
7.0.0.0.00.0.0.0.0.00	Receitas Intra-Orçamentárias Correntes					
		<b>Total:</b>	<b>2.873.072</b>	<b>0</b>	<b>2.873.072</b>	<b>8</b>
		Fiscal:	1.120.600	0	1.120.600	
		Seguridade:	1.752.472	0	1.752.472	
7.2.0.0.00.0.0.0.0.00	Contribuições					
		<b>Total:</b>	<b>1.584.100</b>	<b>0</b>	<b>1.584.100</b>	<b>4</b>
		Fiscal:	1.120.600	0	1.120.600	
		Seguridade:	463.500	0	463.500	



# Prefeitura Municipal de Quixaba

Secretaria de Finanças

Departamento de Contabilidade - Orçamento-Programa de 2020 - R\$ 1,00


## Resumo Geral da Receita

Cód. Receita	Descrição da Receita	Esfera	Total	Direta	Indireta	%
7.9.0.0.00.0.0.00	OUTRAS RECEITAS CORRENTES					
		<b>Total:</b>	<b>1.288.972</b>	<b>0</b>	<b>1.288.972</b>	<b>4</b>
		Fiscal:	0	0	0	
		Seguridade:	1.288.972	0	1.288.972	
9.0.0.0.00.0.0.00	Receitas Correntes					
		<b>Total:</b>	<b>3.406.100</b>	<b>3.406.100</b>	<b>0</b>	<b>9</b>
		Fiscal:	3.406.100	3.406.100	0	
		Seguridade:	0	0	0	
9.7.0.0.00.0.0.00	Transferências Correntes					
		<b>Total:</b>	<b>3.406.100</b>	<b>3.406.100</b>	<b>0</b>	<b>9</b>
		Fiscal:	3.406.100	3.406.100	0	
		Seguridade:	0	0	0	
		1 - Fiscal:	29.436.834	27.471.234	1.965.600	
		2 - Seguridade:	7.347.472	1.941.000	5.406.472	
		<b>3 - Total ( 1 + 2 ):</b>	<b>36.784.306</b>	<b>29.412.234</b>	<b>7.372.072</b>	
		Intra-Orçamentária:	2.873.072	0	2.873.072	


ASCOPI ASSESSORIA &  
CONSULTORIA LTDA  
Contador

SEBASTIAO CABRAL NUNES  
PREFEITO


Cód. Receita	Descrição da Receita	Alíneas e Sub-alíneas	Rúbricas e Sub-rúbricas	Fontes e Sub-fontes	Categorias Econômicas e Sub-categorias Econômicas	%
<b>1.0.0.0.00.0.0.00</b>	<b>Receitas Correntes</b>					
	<b>Total:</b>				<b>33.345.334</b>	<b>91</b>
	Direta:				29.897.334	
	Indireta:				3.448.000	
1.1.0.0.00.0.0.00	Impostos, Taxas e Contribuições de Melhoria					
	<b>Total:</b>				<b>677.834</b>	<b>2</b>
	Direta:				677.834	
	Indireta:					
1.1.1.0.00.0.0.00	IMPOSTOS					
	<b>Total:</b>			<b>637.834</b>		<b>2</b>
	Direta:			637.834		
	Indireta:					
1.1.1.3.00.0.0.00	Impostos sobre a Renda e Proventos de Qualquer Natureza					
	<b>Total:</b>		<b>260.000</b>			<b>1</b>
	Direta:		260.000			
	Indireta:					
1.1.1.3.03.0.0.00	Imposto sobre a Renda - Retido na Fonte					
	<b>Total:</b>	<b>260.000</b>				<b>1</b>
	Direta:	260.000				
	Indireta:					
1.1.1.3.03.1.1.00	Imposto sobre a Renda - Retido na Fonte - Trabalho – Principal					
	<b>Total:</b>	<b>260.000</b>				<b>1</b>
	Direta:	260.000				
	Indireta:					
1.1.1.8.00.0.0.00	Impostos Específicos de Estados, DF e Municípios					
	<b>Total:</b>		<b>377.834</b>			<b>1</b>
	Direta:		377.834			
	Indireta:					
1.1.1.8.01.0.0.00	Impostos sobre o Patrimônio para Estados/DF/Municípios					
	<b>Total:</b>	<b>82.000</b>				<b>0</b>
	Direta:	82.000				
	Indireta:					
1.1.1.8.01.1.1.00	Imposto sobre a Propriedade Predial e Territorial Urbana – Principal					
	<b>Total:</b>	<b>60.000</b>				<b>0</b>
	Direta:	60.000				
	Indireta:					
1.1.1.8.01.1.2.01	Imposto sobre a Propriedade Predial e Territorial Urbana - Multas e Juros de Mora					
	<b>Total:</b>	<b>1.000</b>				<b>0</b>
	Direta:	1.000				
	Indireta:					
1.1.1.8.01.1.3.00	Imposto sobre a Propriedade Predial e Territorial Urbana – Dívida Ativa					
	<b>Total:</b>	<b>5.000</b>				<b>0</b>
	Direta:	5.000				
	Indireta:					
1.1.1.8.01.4.1.00	Imposto sobre Transmissão "Inter Vivos" de Bens Imóveis e de Direitos Reais sobre Imóveis – Principal					
	<b>Total:</b>	<b>10.000</b>				<b>0</b>
	Direta:	10.000				
	Indireta:					



Cód. Receita	Descrição da Receita	Alíneas e Sub-alíneas	Rúbricas e Sub-rúbricas	Fontes e Sub-fontes	Categorias Econômicas e Sub-categorias Econômicas	%
1.1.1.8.01.4.2.01	Imposto sobre Transmissão "Inter Vivos" de Bens Imóveis e de Direitos Reais sobre Imóveis - Multas e Juros de Mora					
	<b>Total:</b>	<b>1.000</b>				<b>0</b>
	Direta:	1.000				
	Indireta:					
1.1.1.8.01.4.3.00	Imposto sobre Transmissão "Inter Vivos" de Bens Imóveis e de Direitos Reais sobre Imóveis - Dívida Ativa					
	<b>Total:</b>	<b>5.000</b>				<b>0</b>
	Direta:	5.000				
	Indireta:					
1.1.1.8.02.0.0.00	Impostos sobre a Produção, Circulação de Mercadorias e Serviços					
	<b>Total:</b>	<b>295.834</b>				<b>1</b>
	Direta:	295.834				
	Indireta:					
1.1.1.8.02.3.1.01	Imposto sobre Serviços de Qualquer Natureza - ISS					
	<b>Total:</b>	<b>250.000</b>				<b>1</b>
	Direta:	250.000				
	Indireta:					
1.1.1.8.02.3.1.02	Simples Nacional - SNA					
	<b>Total:</b>	<b>25.000</b>				<b>0</b>
	Direta:	25.000				
	Indireta:					
1.1.1.8.02.3.2.01	Imposto sobre Serviços de Qualquer Natureza - Multas e Juros de Mora					
	<b>Total:</b>	<b>1.000</b>				<b>0</b>
	Direta:	1.000				
	Indireta:					
1.1.1.8.02.3.3.00	Imposto sobre Serviços de Qualquer Natureza - Dívida Ativa					
	<b>Total:</b>	<b>19.834</b>				<b>0</b>
	Direta:	19.834				
	Indireta:					
1.1.2.0.00.0.0.00	Taxas					
	<b>Total:</b>			<b>40.000</b>		<b>0</b>
	Direta:			40.000		
	Indireta:					
1.1.2.1.00.0.0.00	Taxas Pelo Exercício do Poder de Polícia					
	<b>Total:</b>		<b>25.000</b>			<b>0</b>
	Direta:		25.000			
	Indireta:					
1.1.2.1.01.0.0.00	Taxas de Inspeção, Controle e Fiscalização					
	<b>Total:</b>	<b>25.000</b>				<b>0</b>
	Direta:	25.000				
	Indireta:					
1.1.2.1.01.1.1.01	Taxa de Utilização de Área de Domínio Público					
	<b>Total:</b>	<b>5.000</b>				<b>0</b>
	Direta:	5.000				
	Indireta:					
1.1.2.1.01.1.1.02	Taxa Lic. Execução de Obras					
	<b>Total:</b>	<b>5.000</b>				<b>0</b>
	Direta:	5.000				
	Indireta:					



Cód. Receita	Descrição da Receita	Alíneas e Sub-alíneas	Rúbricas e Sub-rúbricas	Fontes e Sub-fontes	Categorias Econômicas e Sub-categorias Econômicas	%
1.1.2.1.01.1.1.03	Taxa de Publicidade Comercial	<b>Total:</b> 5.000				0
		Direta:	5.000			
		Indireta:				
1.1.2.1.01.1.1.04	Taxa Licença Localização e Funcionamento	<b>Total:</b> 5.000				0
		Direta:	5.000			
		Indireta:				
1.1.2.1.01.1.1.05	Taxa de Apreensão e Depósito	<b>Total:</b> 5.000				0
		Direta:	5.000			
		Indireta:				
1.1.2.2.00.0.0.00	Taxas Pela Prestação de Serviços	<b>Total:</b>	15.000			0
		Direta:	15.000			
		Indireta:				
1.1.2.2.01.0.0.00	Taxas pela Prestação de Serviços	<b>Total:</b> 15.000				0
		Direta:	15.000			
		Indireta:				
1.1.2.2.01.1.1.01	Taxa de Expediente	<b>Total:</b> 5.000				0
		Direta:	5.000			
		Indireta:				
1.1.2.2.01.1.1.02	Taxa de Limpeza Pública	<b>Total:</b> 5.000				0
		Direta:	5.000			
		Indireta:				
1.1.2.2.01.1.1.03	Taxa de Serviços Administrativos	<b>Total:</b> 5.000				0
		Direta:	5.000			
		Indireta:				
1.2.0.0.00.0.0.00	Contribuições	<b>Total:</b>			869.000	2
		Direta:				
		Indireta:			869.000	
1.2.1.0.00.0.0.00	Contribuições Sociais	<b>Total:</b>		869.000		2
		Direta:				
		Indireta:		869.000		
1.2.1.8.00.0.0.00	Contribuições Sociais Específicas de Estados, DF e Municípios	<b>Total:</b>	869.000			2
		Direta:				
		Indireta:	869.000			
1.2.1.8.01.0.0.00	Contribuição do Servidor Civil para o Plano de Seguridade Social - CPSSS - Específico de EST/DF/MUN	<b>Total:</b> 869.000				2
		Direta:				
		Indireta:	869.000			




Cód. Receita	Descrição da Receita	Alíneas e Sub-alíneas	Rúbricas e Sub-rúbricas	Fontes e Sub-fontes	Categorias Econômicas e Sub-categorias Econômicas	%
1.2.1.8.01.1.1.01	CPSSS do Servidor Civil Ativo - Poder Executivo					
	<b>Total:</b>	<b>700.000</b>				<b>2</b>
	Direta:					
	Indireta:	700.000				
1.2.1.8.01.1.1.02	CPSSS do Servidor Civil Ativo - Poder Legislativo					
	<b>Total:</b>	<b>7.000</b>				<b>0</b>
	Direta:					
	Indireta:	7.000				
1.2.1.8.01.1.1.03	CPSSS do Servidor Civil Ativo - Fundo Municipal de Saúde					
	<b>Total:</b>	<b>160.000</b>				<b>0</b>
	Direta:					
	Indireta:	160.000				
1.2.1.8.01.1.2.01	CPSSS do Servidor Civil Ativo – Multas e Juros de Mora - Executivo					
	<b>Total:</b>	<b>1.000</b>				<b>0</b>
	Direta:					
	Indireta:	1.000				
1.2.1.8.01.1.2.02	CPSSS do Servidor Civil Ativo – Multas e Juros de Mora - Fundo Saúde					
	<b>Total:</b>	<b>1.000</b>				<b>0</b>
	Direta:					
	Indireta:	1.000				
1.3.0.0.00.0.0.00	RECEITA PATRIMONIAL					
	<b>Total:</b>				<b>842.500</b>	<b>2</b>
	Direta:				35.000	
	Indireta:				807.500	
1.3.2.0.00.0.0.00	Valores Mobiliários					
	<b>Total:</b>			<b>842.500</b>		<b>2</b>
	Direta:			35.000		
	Indireta:			807.500		
1.3.2.1.00.0.0.00	Juros e Correções Monetárias					
	<b>Total:</b>		<b>842.500</b>			<b>2</b>
	Direta:		35.000			
	Indireta:		807.500			
1.3.2.1.00.1.1.01	Remuneração de Depósitos Bancários - FNAS					
	<b>Total:</b>		<b>5.000</b>			<b>0</b>
	Direta:		5.000			
	Indireta:					
1.3.2.1.00.1.1.02	Remuneração de Depósitos Bancários - FNDE					
	<b>Total:</b>		<b>5.000</b>			<b>0</b>
	Direta:		5.000			
	Indireta:					
1.3.2.1.00.1.1.03	Receita de Remuneração de Depósitos Bancários de rec. Vinculados - FMS					
	<b>Total:</b>		<b>7.500</b>			<b>0</b>
	Direta:					
	Indireta:		7.500			
1.3.2.1.00.1.1.04	Remuneração de Depósitos Bancários - FUNDEB					
	<b>Total:</b>		<b>20.000</b>			<b>0</b>
	Direta:		20.000			
	Indireta:					





Cód. Receita	Descrição da Receita	Alíneas e Sub-alíneas	Rúbricas e Sub-rúbricas	Fontes e Sub-fontes	Categorias Econômicas e Sub-categorias Econômicas	%
1.3.2.1.00.1.1.05	Remuneração de Depósitos Bancários - Convênios					
	<b>Total:</b>		<b>5.000</b>			<b>0</b>
	Direta:		5.000			
	Indireta:					
1.3.2.1.00.4.1.01	Remuneração dos Recursos do Regime Próprio de Previdência Social - RPPS					
	<b>Total:</b>		<b>800.000</b>			<b>2</b>
	Direta:					
	Indireta:		800.000			
1.6.0.0.00.0.0.00	RECEITA DE SERVIÇOS					
	<b>Total:</b>				<b>5.000</b>	<b>0</b>
	Direta:				5.000	
	Indireta:					
1.6.1.0.00.0.0.00	Serviços Administrativos e Comerciais Gerais					
	<b>Total:</b>			<b>5.000</b>		<b>0</b>
	Direta:			5.000		
	Indireta:					
1.6.1.0.02.0.0.00	Inscrição em Concursos e Processos Seletivos					
	<b>Total:</b>	<b>5.000</b>				<b>0</b>
	Direta:	5.000				
	Indireta:					
1.6.1.0.02.1.1.01	Inscrição em Concursos e Processos Seletivos					
	<b>Total:</b>	<b>5.000</b>				<b>0</b>
	Direta:	5.000				
	Indireta:					
1.7.0.0.00.0.0.00	TRANSFERENCIAS CORRENTES					
	<b>Total:</b>				<b>30.941.000</b>	<b>84</b>
	Direta:				29.179.500	
	Indireta:				1.761.500	
1.7.1.0.00.0.0.00	Transferências da União e de suas Entidades					
	<b>Total:</b>			<b>17.161.000</b>		<b>47</b>
	Direta:			15.464.500		
	Indireta:			1.696.500		
1.7.1.8.00.0.0.00	Transferências da União - Específicas de Estados, DF e Municípios					
	<b>Total:</b>	<b>17.161.000</b>				<b>47</b>
	Direta:	15.464.500				
	Indireta:	1.696.500				
1.7.1.8.01.0.0.00	Participação na Receita da União					
	<b>Total:</b>	<b>12.900.500</b>				<b>35</b>
	Direta:	12.900.500				
	Indireta:					
1.7.1.8.01.2.1.00	Fundo de Participação dos Municípios - FPM					
	<b>Total:</b>	<b>12.000.000</b>				<b>33</b>
	Direta:	12.000.000				
	Indireta:					
1.7.1.8.01.3.1.00	Fundo de Participação do Municípios - 1% Dezembro					
	<b>Total:</b>	<b>450.000</b>				<b>1</b>
	Direta:	450.000				
	Indireta:					

Cód. Receita	Descrição da Receita	Alíneas e Sub-alíneas	Rúbricas e Sub-rúbricas	Fontes e Sub-fontes	Categorias Econômicas e Sub-categorias Econômicas	%
1.7.1.8.01.4.1.00	Fundo de Participação dos Municípios - 1% Julho	<b>Total:</b>	<b>450.000</b>			<b>1</b>
		Direta:	450.000			
		Indireta:				
1.7.1.8.01.5.1.00	Cota-Parte do Imposto Sobre a Propriedade Territorial Rural – ITR	<b>Total:</b>	<b>500</b>			<b>0</b>
		Direta:	500			
		Indireta:				
1.7.1.8.02.0.0.00	Transferência da Compensação Financeira pela Exploração de Recursos Naturais	<b>Total:</b>	<b>150.000</b>			<b>0</b>
		Direta:	150.000			
		Indireta:				
1.7.1.8.02.6.1.00	Cota-Parte do Fundo Especial do Petróleo – FEP	<b>Total:</b>	<b>150.000</b>			<b>0</b>
		Direta:	150.000			
		Indireta:				
1.7.1.8.03.0.0.00	Transferência de Recursos do Sistema Único de Saúde – SUS – Repasses Fundo a Fundo Bloco Custeio das Ações e Serviços Púb	<b>Total:</b>	<b>1.696.500</b>			<b>5</b>
		Direta:				
		Indireta:	1.696.500			
1.7.1.8.03.1.1.03	Núcleos de Apoio à Saúde da Família - NASF	<b>Total:</b>	<b>150.000</b>			<b>0</b>
		Direta:				
		Indireta:	150.000			
1.7.1.8.03.1.1.04	Teto Municipal Rede Brasil Sorridente	<b>Total:</b>	<b>95.000</b>			<b>0</b>
		Direta:				
		Indireta:	95.000			
1.7.1.8.03.1.1.05	Manter o Programa Saúde na Escola	<b>Total:</b>	<b>50.000</b>			<b>0</b>
		Direta:				
		Indireta:	50.000			
1.7.1.8.03.1.1.07	Apoio à Manutenção dos Polos de Academia da Saúde	<b>Total:</b>	<b>40.000</b>			<b>0</b>
		Direta:				
		Indireta:	40.000			
1.7.1.8.03.1.1.08	PMAQ - Programa Nacional de Melhoria do Acesso e da Qualidade da Atenção Básica	<b>Total:</b>	<b>300.000</b>			<b>1</b>
		Direta:				
		Indireta:	300.000			
1.7.1.8.03.1.1.11	ACS - Agentes Comunitário de Saúde	<b>Total:</b>	<b>300.000</b>			<b>1</b>
		Direta:				
		Indireta:	300.000			
1.7.1.8.03.1.1.15	Equipes de Saúde Bucal	<b>Total:</b>	<b>135.000</b>			<b>0</b>
		Direta:				
		Indireta:	135.000			




Cód. Receita	Descrição da Receita	Alíneas e Sub-alíneas	Rúbricas e Sub-rúbricas	Fontes e Sub-fontes	Categorias Econômicas e Sub-categorias Econômicas	%
1.7.1.8.03.1.1.18	ESF - Equipes de Saúde da Família					
	<b>Total:</b>	<b>250.000</b>				<b>1</b>
	Direta:					
	Indireta:	250.000				
1.7.1.8.03.1.1.21	Qualifar					
	<b>Total:</b>	<b>18.500</b>				<b>0</b>
	Direta:					
	Indireta:	18.500				
1.7.1.8.03.1.1.23	Piso de Atenção Básica - PAB Fixo					
	<b>Total:</b>	<b>208.000</b>				<b>1</b>
	Direta:					
	Indireta:	208.000				
1.7.1.8.03.2.1.01	Atenção de Média e Alta Complexidade Ambulatorial e Hospitalar					
	<b>Total:</b>	<b>20.000</b>				<b>0</b>
	Direta:					
	Indireta:	20.000				
1.7.1.8.03.3.1.01	Vigilância em Saúde - Epidemiologia e Controle de Doenças					
	<b>Total:</b>	<b>70.000</b>				<b>0</b>
	Direta:					
	Indireta:	70.000				
1.7.1.8.03.3.1.02	Ações de Vigilância Sanitária					
	<b>Total:</b>	<b>15.000</b>				<b>0</b>
	Direta:					
	Indireta:	15.000				
1.7.1.8.03.4.1.01	Farmácia Básica					
	<b>Total:</b>	<b>45.000</b>				<b>0</b>
	Direta:					
	Indireta:	45.000				
1.7.1.8.05.0.0.00	Transferências de Recursos do Fundo Nacional do Desenvolvimento da Educação – FNDE					
	<b>Total:</b>	<b>1.123.500</b>				<b>3</b>
	Direta:	1.123.500				
	Indireta:					
1.7.1.8.05.1.1.00	Transferências do Salário-Educação – Principal					
	<b>Total:</b>	<b>400.000</b>				<b>1</b>
	Direta:	400.000				
	Indireta:					
1.7.1.8.05.2.1.00	FNDE - Programa Dinheiro Direto na Escola – PDDE					
	<b>Total:</b>	<b>10.000</b>				<b>0</b>
	Direta:	10.000				
	Indireta:					
1.7.1.8.05.3.1.01	PNAE - Alimentação Escolar -Ensino Fundamental					
	<b>Total:</b>	<b>130.000</b>				<b>0</b>
	Direta:	130.000				
	Indireta:					
1.7.1.8.05.3.1.02	PNAE - Alimentação Escolar - Pré-escola					
	<b>Total:</b>	<b>30.000</b>				<b>0</b>
	Direta:	30.000				
	Indireta:					

Cód. Receita	Descrição da Receita	Alíneas e Sub-alíneas	Rúbricas e Sub-rúbricas	Fontes e Sub-fontes	Categorias Econômicas e Sub-categorias Econômicas	%
1.7.1.8.05.3.1.03	PNAE - Alimentação Escolar - EJA					
	<b>Total:</b>	<b>1.500</b>				<b>0</b>
	Direta:	1.500				
	Indireta:					
1.7.1.8.05.3.1.04	PNAE - Alimentação Escolar - Creche					
	<b>Total:</b>	<b>15.000</b>				<b>0</b>
	Direta:	15.000				
	Indireta:					
1.7.1.8.05.3.1.06	MAIS EDUCAÇÃO - Fundamental					
	<b>Total:</b>	<b>120.000</b>				<b>0</b>
	Direta:	120.000				
	Indireta:					
1.7.1.8.05.4.1.01	Programa de Transporte Escolar PNATE - Infantil					
	<b>Total:</b>	<b>16.000</b>				<b>0</b>
	Direta:	16.000				
	Indireta:					
1.7.1.8.05.4.1.02	Transporte Escolar PNATE Médio					
	<b>Total:</b>	<b>26.000</b>				<b>0</b>
	Direta:	26.000				
	Indireta:					
1.7.1.8.05.4.1.04	Programa de Transporte Escolar PNATE - Fundamental					
	<b>Total:</b>	<b>95.000</b>				<b>0</b>
	Direta:	95.000				
	Indireta:					
1.7.1.8.05.7.1.01	Programa Brasil Alfabetizado					
	<b>Total:</b>	<b>80.000</b>				<b>0</b>
	Direta:	80.000				
	Indireta:					
1.7.1.8.05.8.1.01	Programa de Educação de Jovens e Adultos - EJA					
	<b>Total:</b>	<b>100.000</b>				<b>0</b>
	Direta:	100.000				
	Indireta:					
1.7.1.8.05.9.1.02	Recursos Educação Infantil - FNDE					
	<b>Total:</b>	<b>100.000</b>				<b>0</b>
	Direta:	100.000				
	Indireta:					
1.7.1.8.06.0.0.00	Transferência Financeira do ICMS – Desoneração – L.C. Nº 87/96					
	<b>Total:</b>	<b>5.000</b>				<b>0</b>
	Direta:	5.000				
	Indireta:					
1.7.1.8.06.1.1.00	Transferência Financeira do ICMS – Desoneração – L.C. Nº 87/96 – Principal					
	<b>Total:</b>	<b>5.000</b>				<b>0</b>
	Direta:	5.000				
	Indireta:					
1.7.1.8.09.0.0.00	Transferências de Recursos de Complementação da União ao Fundo de Manutenção e Desenvolvimento da Educação Básica e de					
	<b>Total:</b>	<b>850.000</b>				<b>2</b>
	Direta:	850.000				
	Indireta:					

Cód. Receita	Descrição da Receita	Alíneas e Sub-alíneas	Rúbricas e Sub-rúbricas	Fontes e Sub-fontes	Categorias Econômicas e Sub-categorias Econômicas	%
1.7.1.8.09.1.1.01	Complementação da União FUNDEB					
	<b>Total:</b>	<b>850.000</b>				<b>2</b>
	Direta:	850.000				
	Indireta:					
1.7.1.8.12.0.0.00	Transferências de Recursos do Fundo Nacional de Assistência Social – FNAS					
	<b>Total:</b>	<b>385.500</b>				<b>1</b>
	Direta:	385.500				
	Indireta:					
1.7.1.8.12.1.1.01	Serviço de Convivência e Fortalecimento de Vínculos					
	<b>Total:</b>	<b>110.000</b>				<b>0</b>
	Direta:	110.000				
	Indireta:					
1.7.1.8.12.1.1.02	Gestão do SUAS / IGD SUAS					
	<b>Total:</b>	<b>15.000</b>				<b>0</b>
	Direta:	15.000				
	Indireta:					
1.7.1.8.12.1.1.03	Piso Básico Fixo (PSB) - CRAS					
	<b>Total:</b>	<b>75.000</b>				<b>0</b>
	Direta:	75.000				
	Indireta:					
1.7.1.8.12.1.1.04	Primeira Infância no SUS - Criança Feliz					
	<b>Total:</b>	<b>90.000</b>				<b>0</b>
	Direta:	90.000				
	Indireta:					
1.7.1.8.12.1.1.05	BPC na Escola - FNAS					
	<b>Total:</b>	<b>500</b>				<b>0</b>
	Direta:	500				
	Indireta:					
1.7.1.8.12.1.1.06	Gerenciamento Programa Bolsa Família / IGD PBF					
	<b>Total:</b>	<b>45.000</b>				<b>0</b>
	Direta:	45.000				
	Indireta:					
1.7.1.8.12.1.1.07	Outras Recursos do Fundo Nacional de Assistência Social – FNAS					
	<b>Total:</b>	<b>50.000</b>				<b>0</b>
	Direta:	50.000				
	Indireta:					
1.7.1.8.99.0.0.00	Outras Transferências da União					
	<b>Total:</b>	<b>50.000</b>				<b>0</b>
	Direta:	50.000				
	Indireta:					
1.7.1.8.99.1.1.00	Outras Transferências da União					
	<b>Total:</b>	<b>50.000</b>				<b>0</b>
	Direta:	50.000				
	Indireta:					
1.7.2.0.00.0.0.00	Transferências dos Estados e do Distrito Federal e de suas Entidades					
	<b>Total:</b>			<b>5.235.000</b>		<b>14</b>
	Direta:			5.215.000		
	Indireta:			20.000		

Cód. Receita	Descrição da Receita	Alíneas e Sub-alíneas	Rúbricas e Sub-rúbricas	Fontes e Sub-fontes	Categorias Econômicas e Sub-categorias Econômicas	%
1.7.2.8.00.0.0.00	Transferências dos Estados - Específicas de Estados, DF e Municípios					
	<b>Total:</b>		<b>5.235.000</b>			<b>14</b>
	Direta:		5.215.000			
	Indireta:		20.000			
1.7.2.8.01.0.0.00	Participação na Receita dos Estados					
	<b>Total:</b>	<b>5.040.000</b>				<b>14</b>
	Direta:	5.040.000				
	Indireta:					
1.7.2.8.01.1.1.00	Cota-Parte do ICMS – Principal					
	<b>Total:</b>	<b>4.500.000</b>				<b>12</b>
	Direta:	4.500.000				
	Indireta:					
1.7.2.8.01.2.1.00	Cota-Parte do IPVA – Principal					
	<b>Total:</b>	<b>500.000</b>				<b>1</b>
	Direta:	500.000				
	Indireta:					
1.7.2.8.01.3.1.00	Cota-Parte do IPI - Municípios – Principal					
	<b>Total:</b>	<b>25.000</b>				<b>0</b>
	Direta:	25.000				
	Indireta:					
1.7.2.8.01.4.1.00	Cota-Parte da Contribuição de Intervenção no Domínio Econômico – Principal					
	<b>Total:</b>	<b>15.000</b>				<b>0</b>
	Direta:	15.000				
	Indireta:					
1.7.2.8.03.0.0.00	Transferência de Recursos do Estado para Programas de Saúde – Repasse Fundo a Fundo					
	<b>Total:</b>	<b>20.000</b>				<b>0</b>
	Direta:					
	Indireta:	20.000				
1.7.2.8.03.1.1.01	Farmácia Básica Estadual					
	<b>Total:</b>	<b>20.000</b>				<b>0</b>
	Direta:					
	Indireta:	20.000				
1.7.2.8.07.0.0.00	Transferências de Estados destinadas à Assistência Social					
	<b>Total:</b>	<b>75.000</b>				<b>0</b>
	Direta:	75.000				
	Indireta:					
1.7.2.8.07.1.1.01	Creas Estadual					
	<b>Total:</b>	<b>30.000</b>				<b>0</b>
	Direta:	30.000				
	Indireta:					
1.7.2.8.07.1.1.02	Piso Básico Variável (PSB) SCFV -Estado					
	<b>Total:</b>	<b>20.000</b>				<b>0</b>
	Direta:	20.000				
	Indireta:					
1.7.2.8.07.1.1.03	Demais Transferências de Estados destinadas à Assistência Social - FEAS Estadual					
	<b>Total:</b>	<b>5.000</b>				<b>0</b>
	Direta:	5.000				
	Indireta:					




Cód. Receita	Descrição da Receita	Alíneas e Sub-alíneas	Rúbricas e Sub-rúbricas	Fontes e Sub-fontes	Categorias Econômicas e Sub-categorias Econômicas	%
1.7.2.8.07.1.1.04	Piso Básico Fixo (PSB) Cras - Estado	<b>Total:</b>	<b>20.000</b>			<b>0</b>
		Direta:	20.000			
		Indireta:				
1.7.2.8.10.0.0.00	Transferência de Convênios dos Estados e do Distrito Federal e de Suas Entidades	<b>Total:</b>	<b>100.000</b>			<b>0</b>
		Direta:	100.000			
		Indireta:				
1.7.2.8.10.2.1.01	Programa Caminho da Escola	<b>Total:</b>	<b>100.000</b>			<b>0</b>
		Direta:	100.000			
		Indireta:				
1.7.3.0.0.0.0.00	Transferências dos Municípios e de suas Entidades	<b>Total:</b>		<b>45.000</b>		<b>0</b>
		Direta:				
		Indireta:		45.000		
1.7.3.8.0.0.0.00	Transferências dos Municípios -Específicas de Estados, DF e Municípios	<b>Total:</b>		<b>45.000</b>		<b>0</b>
		Direta:				
		Indireta:		45.000		
1.7.3.8.02.0.0.00	Transferências de Municípios a Consórcios Públicos	<b>Total:</b>	<b>45.000</b>			<b>0</b>
		Direta:				
		Indireta:	45.000			
1.7.3.8.02.1.1.01	Transferências de Municípios a Consórcios Públicos - CIMPAJEÚ	<b>Total:</b>	<b>45.000</b>			<b>0</b>
		Direta:				
		Indireta:	45.000			
1.7.5.0.0.0.0.00	Transferências de Outras Instituições Públicas	<b>Total:</b>		<b>8.500.000</b>		<b>23</b>
		Direta:		8.500.000		
		Indireta:				
1.7.5.8.0.0.0.00	Transferências de Outras Instituições Públicas - Específicas de Estados, DF e Municípios	<b>Total:</b>		<b>8.500.000</b>		<b>23</b>
		Direta:		8.500.000		
		Indireta:				
1.7.5.8.01.0.0.00	Transferências de Recursos do Fundo de Manutenção e Desenvolvimento da Educação Básica e de Valorização dos Profissionais c	<b>Total:</b>	<b>8.500.000</b>			<b>23</b>
		Direta:	8.500.000			
		Indireta:				
1.7.5.8.01.1.1.00	Fundo de Man. e Desenv. da Educação Básica e de Valorização dos Prof. da Educação – FUNDEB	<b>Total:</b>	<b>8.500.000</b>			<b>23</b>
		Direta:	8.500.000			
		Indireta:				
1.9.0.0.0.0.0.00	OUTRAS RECEITAS CORRENTES	<b>Total:</b>			<b>10.000</b>	<b>0</b>
		Direta:				
		Indireta:			10.000	




Cód. Receita	Descrição da Receita	Alíneas e Sub-alíneas	Rúbricas e Sub-rúbricas	Fontes e Sub-fontes	Categorias Econômicas e Sub-categorias Econômicas	%
1.9.2.0.00.0.0.00	Indenizações, Restituições e Ressarcimentos					
	<b>Total:</b>			<b>5.000</b>		<b>0</b>
	Direta:					
	Indireta:			5.000		
1.9.2.2.00.0.0.00	Restituições					
	<b>Total:</b>		<b>5.000</b>			<b>0</b>
	Direta:					
	Indireta:		5.000			
1.9.2.2.99.0.0.00	Outras Restituições					
	<b>Total:</b>	<b>5.000</b>				<b>0</b>
	Direta:					
	Indireta:	5.000				
1.9.2.2.99.1.1.01	Outras Restituições					
	<b>Total:</b>	<b>5.000</b>				<b>0</b>
	Direta:					
	Indireta:	5.000				
1.9.9.0.00.0.0.00	Demais Receitas Correntes					
	<b>Total:</b>			<b>5.000</b>		<b>0</b>
	Direta:					
	Indireta:			5.000		
1.9.9.0.03.0.0.00	Compensações Financeiras entre o Regime Geral e os Regimes Próprios de Previdência dos Servidores					
	<b>Total:</b>	<b>5.000</b>				<b>0</b>
	Direta:					
	Indireta:	5.000				
1.9.9.0.03.1.1.00	Compensações Financeiras entre o Regime Geral e os Regimes Próprios de Previdência dos Servidores – Principal					
	<b>Total:</b>	<b>5.000</b>				<b>0</b>
	Direta:					
	Indireta:	5.000				
2.0.0.0.00.0.0.00	Receitas de Capital					
	<b>Total:</b>				<b>3.972.000</b>	<b>11</b>
	Direta:				2.921.000	
	Indireta:				1.051.000	
2.2.0.0.00.0.0.00	Alienação de Bens					
	<b>Total:</b>				<b>50.000</b>	<b>0</b>
	Direta:				50.000	
	Indireta:					
2.2.1.0.00.0.0.00	Alienação de Bens Móveis					
	<b>Total:</b>			<b>50.000</b>		<b>0</b>
	Direta:			50.000		
	Indireta:					
2.2.1.3.00.0.0.00	Alienação de Bens Móveis e Semoventes					
	<b>Total:</b>		<b>50.000</b>			<b>0</b>
	Direta:		50.000			
	Indireta:					
2.2.1.3.00.1.1.01	Alienação de Bens Móveis e Semoventes					
	<b>Total:</b>		<b>50.000</b>			<b>0</b>
	Direta:		50.000			
	Indireta:					



Cód. Receita	Descrição da Receita	Alíneas e Sub-alíneas	Rúbricas e Sub-rúbricas	Fontes e Sub-fontes	Categorias Econômicas e Sub-categorias Econômicas	%
2.4.0.0.00.0.0.00	Transferências de Capital					
	<b>Total:</b>				<b>3.922.000</b>	<b>11</b>
	Direta:				2.871.000	
	Indireta:				1.051.000	
2.4.1.0.00.0.0.00	Transferências da União e de suas Entidades					
	<b>Total:</b>			<b>3.019.000</b>		<b>8</b>
	Direta:			1.968.000		
	Indireta:			1.051.000		
2.4.1.8.00.0.0.00	Transferências da União - Específicas de Estados, DF e Municípios					
	<b>Total:</b>		<b>3.019.000</b>			<b>8</b>
	Direta:		1.968.000			
	Indireta:		1.051.000			
2.4.1.8.03.0.0.00	Transferência de Recursos do Sistema Único de Saúde – SUS – Bloco Custeio das Ações e Serviços Públicos de Saúde					
	<b>Total:</b>	<b>200.000</b>				<b>1</b>
	Direta:					
	Indireta:	200.000				
2.4.1.8.03.1.1.01	Construção/Ampliação/Reforma Academias da Saúde					
	<b>Total:</b>	<b>200.000</b>				<b>1</b>
	Direta:					
	Indireta:	200.000				
2.4.1.8.10.0.0.00	Transferência de Convênios da União e de suas Entidades					
	<b>Total:</b>	<b>2.668.000</b>				<b>7</b>
	Direta:	1.817.000				
	Indireta:	851.000				
2.4.1.8.10.1.1.01	Sistema de Melhorias Sanitárias Domiciliares					
	<b>Total:</b>	<b>301.000</b>				<b>1</b>
	Direta:					
	Indireta:	301.000				
2.4.1.8.10.1.1.02	Construção, Ampliação e Reforma de Unidades de Saúde Estratégia de Saúde da Família					
	<b>Total:</b>	<b>150.000</b>				<b>0</b>
	Direta:					
	Indireta:	150.000				
2.4.1.8.10.1.1.03	Aquisição de Veículos, Móveis e Equipamentos para Média e Alta Complexidade					
	<b>Total:</b>	<b>100.000</b>				<b>0</b>
	Direta:					
	Indireta:	100.000				
2.4.1.8.10.1.1.05	Construção, Reforma e Ampliação Unidades Saúde Média e Alta Complexidade					
	<b>Total:</b>	<b>150.000</b>				<b>0</b>
	Direta:					
	Indireta:	150.000				
2.4.1.8.10.1.1.06	Aquisição de Veículos, Moveis e Equipamentos Estratégia de Saúde da Família					
	<b>Total:</b>	<b>150.000</b>				<b>0</b>
	Direta:					
	Indireta:	150.000				
2.4.1.8.10.2.1.01	Adquirir Veículos para o Transporte Escolar					
	<b>Total:</b>	<b>150.000</b>				<b>0</b>
	Direta:	150.000				
	Indireta:					



Cód. Receita	Descrição da Receita	Alíneas e Sub-alíneas	Rúbricas e Sub-rúbricas	Fontes e Sub-fontes	Categorias Econômicas e Sub-categorias Econômicas	%
2.4.1.8.10.2.1.02	Construir/Reformar Creches Municipais					
	<b>Total:</b>	<b>181.000</b>				<b>0</b>
	Direta:	181.000				
	Indireta:					
2.4.1.8.10.9.1.03	Promover Melhorias com Esgotos, Galerias e Fossas					
	<b>Total:</b>	<b>161.000</b>				<b>0</b>
	Direta:	161.000				
	Indireta:					
2.4.1.8.10.9.1.05	Construir 2ª Etapa do Cruzeiro					
	<b>Total:</b>	<b>201.000</b>				<b>1</b>
	Direta:	201.000				
	Indireta:					
2.4.1.8.10.9.1.07	Implantar Pavimentação em Paralelepípedos					
	<b>Total:</b>	<b>501.000</b>				<b>1</b>
	Direta:	501.000				
	Indireta:					
2.4.1.8.10.9.1.09	Construir Quadras Poliesportivas					
	<b>Total:</b>	<b>101.000</b>				<b>0</b>
	Direta:	101.000				
	Indireta:					
2.4.1.8.10.9.1.11	Convênio Construir/Recuperar Praças no Município					
	<b>Total:</b>	<b>350.000</b>				<b>1</b>
	Direta:	350.000				
	Indireta:					
2.4.1.8.10.9.1.12	Construir Casas Populares					
	<b>Total:</b>	<b>101.000</b>				<b>0</b>
	Direta:	101.000				
	Indireta:					
2.4.1.8.10.9.1.13	Construir/Reformar e Equipar Poços Artesianos/Amazonas					
	<b>Total:</b>	<b>71.000</b>				<b>0</b>
	Direta:	71.000				
	Indireta:					
2.4.1.8.12.0.0.00	Transferências de Recursos do Fundo Nacional de Assistência Social – FNAS					
	<b>Total:</b>	<b>151.000</b>				<b>0</b>
	Direta:	151.000				
	Indireta:					
2.4.1.8.12.1.1.02	Construir Sede do CRAS					
	<b>Total:</b>	<b>151.000</b>				<b>0</b>
	Direta:	151.000				
	Indireta:					
2.4.2.0.00.0.0.00	Transferências dos Estados e do Distrito Federal e de suas Entidades					
	<b>Total:</b>			<b>903.000</b>		<b>2</b>
	Direta:			903.000		
	Indireta:					
2.4.2.8.00.0.0.00	Transferências dos Estados, Distrito Federal, e de suas Entidades					
	<b>Total:</b>		<b>903.000</b>			<b>2</b>
	Direta:		903.000			
	Indireta:					



Cód. Receita	Descrição da Receita	Alíneas e Sub-alíneas	Rúbricas e Sub-rúbricas	Fontes e Sub-fontes	Categorias Econômicas e Sub-categorias Econômicas	%
2.4.2.8.05.0.0.00	Transferências de Recursos Destinados a Programas de Educação	<b>Total:</b>	<b>501.000</b>			<b>1</b>
		Direta:	501.000			
		Indireta:				
2.4.2.8.05.1.1.03	Construir, Reformar Escolas da Rede de Ensino Fundamental - FNDE	<b>Total:</b>	<b>501.000</b>			<b>1</b>
		Direta:	501.000			
		Indireta:				
2.4.2.8.10.0.0.00	Transferências de Convênios dos Estados e do Distrito Federal e de suas Entidades	<b>Total:</b>	<b>402.000</b>			<b>1</b>
		Direta:	402.000			
		Indireta:				
2.4.2.8.10.2.1.02	Construir Reformar Escolas da Rede de Ensino - FEM	<b>Total:</b>	<b>101.000</b>			<b>0</b>
		Direta:	101.000			
		Indireta:				
2.4.2.8.10.9.1.02	Construir Pavimentação em Paralelepípedos - FEM	<b>Total:</b>	<b>301.000</b>			<b>1</b>
		Direta:	301.000			
		Indireta:				
<b>7.0.0.0.00.0.0.00</b>	<b>Receitas Intra-Orçamentárias Correntes</b>	<b>Total:</b>			<b>2.873.072</b>	<b>8</b>
		Direta:				
		Indireta:			2.873.072	
7.2.0.0.00.0.0.00	Contribuições	<b>Total:</b>			<b>1.584.100</b>	<b>4</b>
		Direta:				
		Indireta:			1.584.100	
7.2.1.0.00.0.0.00	Contribuições Sociais	<b>Total:</b>		<b>1.584.100</b>		<b>4</b>
		Direta:				
		Indireta:		1.584.100		
7.2.1.8.00.0.0.00	Contribuições Sociais Específicas de Estados, DF e Municípios	<b>Total:</b>		<b>1.584.100</b>		<b>4</b>
		Direta:				
		Indireta:		1.584.100		
7.2.1.8.03.0.0.00	CPSSS Patronal - Servidor Civil - Específico de EST/DF/MUN	<b>Total:</b>	<b>1.434.100</b>			<b>4</b>
		Direta:				
		Indireta:	1.434.100			
7.2.1.8.03.1.1.01	CPSSS Patronal - Servidor Civil Ativo - Poder Executivo	<b>Total:</b>	<b>1.120.600</b>			<b>3</b>
		Direta:				
		Indireta:	1.120.600			
7.2.1.8.03.1.1.02	CPSSS Patronal - Servidor Civil Ativo - Poder Legislativo	<b>Total:</b>	<b>12.000</b>			<b>0</b>
		Direta:				
		Indireta:	12.000			

Cód. Receita	Descrição da Receita	Alíneas e Sub-alíneas	Rúbricas e Sub-rúbricas	Fontes e Sub-fontes	Categorias Econômicas e Sub-categorias Econômicas	%
7.2.1.8.03.1.1.03	CPSSS Patronal - Servidor Civil Ativo -Fundo Municipal de Saúde					
	<b>Total:</b>	<b>300.000</b>				<b>1</b>
	Direta:					
	Indireta:	300.000				
7.2.1.8.03.1.2.01	CPSSS Patronal - Servidor Civil Ativo – Multas e Juros de Mora - Poder Executivo					
	<b>Total:</b>	<b>1.500</b>				<b>0</b>
	Direta:					
	Indireta:	1.500				
7.2.1.8.04.0.0.00	CPSSS Patronal - Parcelamentos - Específico de EST/DF/MUN					
	<b>Total:</b>	<b>150.000</b>				<b>0</b>
	Direta:					
	Indireta:	150.000				
7.2.1.8.04.1.1.01	CPSSS Patronal - Parcelamentos - Servidor Civil Ativo					
	<b>Total:</b>	<b>150.000</b>				<b>0</b>
	Direta:					
	Indireta:	150.000				
7.9.0.0.00.0.0.00	OUTRAS RECEITAS CORRENTES					
	<b>Total:</b>				<b>1.288.972</b>	<b>4</b>
	Direta:					
	Indireta:				1.288.972	
7.9.9.0.00.0.0.00	Demais Receitas Correntes					
	<b>Total:</b>			<b>1.288.972</b>		<b>4</b>
	Direta:					
	Indireta:			1.288.972		
7.9.9.0.01.0.0.00	Aportes Periódicos para Amortização de Déficit Atuarial do RPPS					
	<b>Total:</b>	<b>1.288.972</b>				<b>4</b>
	Direta:					
	Indireta:	1.288.972				
7.9.9.0.01.1.1.01	Aportes Periódicos para Amortização de Déficit Atuarial do RPPS – Poder Executivo					
	<b>Total:</b>	<b>1.079.972</b>				<b>3</b>
	Direta:					
	Indireta:	1.079.972				
7.9.9.0.01.1.1.02	Aportes Periódicos para Amortização de Déficit Atuarial do RPPS - Poder Legislativo					
	<b>Total:</b>	<b>9.000</b>				<b>0</b>
	Direta:					
	Indireta:	9.000				
7.9.9.0.01.1.1.03	Aportes Periódicos para Amortização de Déficit Atuarial do RPPS - Fundo Municipal de Saúde					
	<b>Total:</b>	<b>200.000</b>				<b>1</b>
	Direta:					
	Indireta:	200.000				
9.0.0.0.00.0.0.00	Receitas Correntes					
	<b>Total:</b>				<b>3.406.100</b>	<b>9</b>
	Direta:				3.406.100	
	Indireta:					
9.7.0.0.00.0.0.00	Transferências Correntes					
	<b>Total:</b>				<b>3.406.100</b>	<b>9</b>
	Direta:				3.406.100	
	Indireta:					



Cód. Receita	Descrição da Receita	Alíneas e Sub-alíneas	Rúbricas e Sub-rúbricas	Fontes e Sub-fontes	Categorias Econômicas e Sub-categorias Econômicas	%
9.7.1.0.00.0.0.00	Transferências da União e de suas Entidades					
	<b>Total:</b>			<b>2.401.100</b>		<b>7</b>
	Direta:			2.401.100		
	Indireta:					
9.7.1.8.00.0.0.00	Transferências da União - Específicas de Estados, DF e Municípios					
	<b>Total:</b>		<b>2.401.100</b>			<b>7</b>
	Direta:		2.401.100			
	Indireta:					
9.7.1.8.01.0.0.00	Participação na Receita da União					
	<b>Total:</b>	<b>2.400.100</b>				<b>7</b>
	Direta:	2.400.100				
	Indireta:					
9.7.1.8.01.2.1.00	Cota-Parte do Fundo de Participação dos Municípios - Cota Mensal – Principal					
	<b>Total:</b>	<b>2.400.000</b>				<b>7</b>
	Direta:	2.400.000				
	Indireta:					
9.7.1.8.01.5.1.00	Cota-Parte do Imposto Sobre a Propriedade Territorial Rural – Principal					
	<b>Total:</b>	<b>100</b>				<b>0</b>
	Direta:	100				
	Indireta:					
9.7.1.8.06.0.0.00	Transferência Financeira do ICMS – Desoneração – L.C. Nº 87/96					
	<b>Total:</b>	<b>1.000</b>				<b>0</b>
	Direta:	1.000				
	Indireta:					
9.7.1.8.06.1.1.00	Transferência Financeira do ICMS – Desoneração – L.C. Nº 87/96 – Principal					
	<b>Total:</b>	<b>1.000</b>				<b>0</b>
	Direta:	1.000				
	Indireta:					
9.7.2.0.00.0.0.00	Transferências dos Estados e do Distrito Federal e de suas Entidades					
	<b>Total:</b>			<b>1.005.000</b>		<b>3</b>
	Direta:			1.005.000		
	Indireta:					
9.7.2.8.00.0.0.00	Transferências dos Estados - Específicas de Estados, DF e Municípios					
	<b>Total:</b>		<b>1.005.000</b>			<b>3</b>
	Direta:		1.005.000			
	Indireta:					
9.7.2.8.01.0.0.00	Participação na Receita dos Estados					
	<b>Total:</b>	<b>1.005.000</b>				<b>3</b>
	Direta:	1.005.000				
	Indireta:					
9.7.2.8.01.1.1.00	Cota-Parte do ICMS – Principal					
	<b>Total:</b>	<b>900.000</b>				<b>2</b>
	Direta:	900.000				
	Indireta:					
9.7.2.8.01.2.1.00	Cota-Parte do IPVA – Principal					
	<b>Total:</b>	<b>100.000</b>				<b>0</b>
	Direta:	100.000				
	Indireta:					



Cód. Receita	Descrição da Receita	Alíneas e Sub-alíneas	Rúbricas e Sub-rúbricas	Fontes e Sub-fontes	Categorias Econômicas e Sub-categorias Econômicas	%
9.7.2.8.01.3.1.00	Cota-Parte do IPI - Municípios – Principal					
	<b>Total:</b>	<b>5.000</b>				<b>0</b>
	Direta:	5.000				
	Indireta:					
				1 - Total da Direta:	29.412.234	
				2 - Total da Indireta:	7.372.072	
				<b>3 - Total ( 1 + 2 ):</b>	<b>36.784.306</b>	
				Total da Intra-Orçamentária:	2.873.072	

  
\_\_\_\_\_  
ASCOP - ASSESSORIA &  
CONSULTORIA LTDA  
Contador

  
\_\_\_\_\_  
SEBASTIÃO CABRAL NUNES  
PREFEITO

Cód. Despesa	Descrição da Despesa	Esfera	Total	Direta	Indireta	%
<b>3000.00</b>	<b>DESPESAS CORRENTES</b>					
		<b>Total:</b>	<b>28.335.479</b>	<b>21.141.636</b>	<b>7.193.843</b>	<b>77</b>
		Fiscal:	20.142.136	20.085.136	57.000	
		Seguridade:	8.193.343	1.056.500	7.136.843	
3100.00	PESSOAL E ENCARGOS SOCIAIS					
		<b>Total:</b>	<b>16.397.876</b>	<b>11.847.236</b>	<b>4.550.640</b>	<b>45</b>
		Fiscal:	11.524.097	11.488.297	35.800	
		Seguridade:	4.873.779	358.939	4.514.840	
3200.00	JUROS E ENCARGOS DA DÍVIDA					
		<b>Total:</b>	<b>1.860</b>	<b>1.860</b>	<b>0</b>	<b>0</b>
		Fiscal:	1.860	1.860	0	
		Seguridade:	0	0	0	
3300.00	OUTRAS DESPESAS CORRENTES					
		<b>Total:</b>	<b>11.935.743</b>	<b>9.292.540</b>	<b>2.643.203</b>	<b>32</b>
		Fiscal:	8.616.179	8.594.979	21.200	
		Seguridade:	3.319.564	697.561	2.622.003	
<b>4000.00</b>	<b>DESPESAS DE CAPITAL</b>					
		<b>Total:</b>	<b>6.367.755</b>	<b>5.046.002</b>	<b>1.321.753</b>	<b>17</b>
		Fiscal:	4.803.643	4.798.143	5.500	
		Seguridade:	1.564.112	247.859	1.316.253	
4400.00	INVESTIMENTOS					
		<b>Total:</b>	<b>5.737.755</b>	<b>4.416.002</b>	<b>1.321.753</b>	<b>16</b>
		Fiscal:	4.173.643	4.168.143	5.500	
		Seguridade:	1.564.112	247.859	1.316.253	
4500.00	INVERSÕES FINANCEIRAS					
		<b>Total:</b>	<b>30.000</b>	<b>30.000</b>	<b>0</b>	<b>0</b>
		Fiscal:	30.000	30.000	0	
		Seguridade:	0	0	0	
4600.00	AMORTIZAÇÃO DA DÍVIDA					
		<b>Total:</b>	<b>600.000</b>	<b>600.000</b>	<b>0</b>	<b>2</b>
		Fiscal:	600.000	600.000	0	
		Seguridade:	0	0	0	
<b>9000.00</b>	<b>Reserva de Contingência</b>					
		<b>Total:</b>	<b>2.081.072</b>	<b>302.000</b>	<b>1.779.072</b>	<b>6</b>
		Fiscal:	302.000	302.000	0	
		Seguridade:	1.779.072	0	1.779.072	
9900.00	Reserva de Contingência					
		<b>Total:</b>	<b>2.081.072</b>	<b>302.000</b>	<b>1.779.072</b>	<b>6</b>
		Fiscal:	302.000	302.000	0	
		Seguridade:	1.779.072	0	1.779.072	
		1 - Fiscal:	25.247.779	25.185.279	62.500	
		2 - Seguridade:	11.536.527	1.304.359	10.232.168	
		<b>3 - Total ( 1 + 2 ):</b>	<b>36.784.306</b>	<b>26.489.638</b>	<b>10.294.668</b>	
		Intra-Orçamentária:	2.873.072	2.534.732	338.340	



**Prefeitura Municipal de Quixaba**

Secretaria de Finanças

Departamento de Contabilidade - Orçamento-Programa de 2020 - R\$ 1,00

**Resumo Geral da Despesa**

Cód. Despesa	Descrição da Despesa	Esfera	Total	Direta	Indireta	%
--------------	----------------------	--------	-------	--------	----------	---

Contador

SEBASTIAO CABRAL NUNES  
PREFEITO





# Prefeitura Municipal de Quixaba

Secretaria de Finanças

Departamento de Contabilidade - Orçamento-Programa de 2020 - R\$ 1,00

Fiscal e Seguridade

Demonstrativo da Despesa Segundo as Categorias Econômicas - ANEXO II - LF nº 4.320/64

Cód. Despesa	Descrição da Despesa	Desdobramento	Elemento	Categorias e Sub-categorias Econômicas	%
<b>000.00</b>	<b>DESPESAS CORRENTES</b>				
		<b>Total:</b>		<b>28.335.479</b>	<b>77</b>
		Direta:		21.141.636	
		Indireta:		7.193.843	
<b>3100.00</b>	<b>PESSOAL E ENCARGOS SOCIAIS</b>				
		<b>Total:</b>	<b>16.397.876</b>		<b>45</b>
		Direta:	11.847.236		
		Indireta:	4.550.640		
3171.00	Rateio Pela Participação Em Consórcio Público				
		<b>Total:</b>	<b>16.000</b>		<b>0</b>
		Direta:	16.000		
		Indireta:			
3171.70	Rateio Pela Participação Em Consórcio Público				
		<b>Total:</b>	<b>16.000</b>		<b>0</b>
		Direta:	16.000		
		Indireta:			
3190.00	Aplicações Diretas				
		<b>Total:</b>	<b>14.813.308</b>		<b>40</b>
		Direta:	10.440.158		
		Indireta:	4.373.150		
3190.01	Aposentadorias e Reformas				
		<b>Total:</b>	<b>1.700.000</b>		<b>5</b>
		Direta:			
		Indireta:	1.700.000		
3190.03	Pensões				
		<b>Total:</b>	<b>320.000</b>		<b>1</b>
		Direta:			
		Indireta:	320.000		
3190.04	Contratação por Tempo Determinado				
		<b>Total:</b>	<b>1.324.353</b>		<b>4</b>
		Direta:	1.016.253		
		Indireta:	308.100		
3190.0501	OUTROS BENEFÍCIOS PREVIDENCIÁR				
		<b>Total:</b>	<b>500.000</b>		<b>1</b>
		Direta:			
		Indireta:	500.000		
3190.11	Vencimentos e Vantagens Fixas - Pessoal Civil				
		<b>Total:</b>	<b>10.219.698</b>		<b>28</b>
		Direta:	8.808.798		
		Indireta:	1.410.900		
3190.13	Obrigações Patronais				
		<b>Total:</b>	<b>709.987</b>		<b>2</b>
		Direta:	592.637		
		Indireta:	117.350		
3190.91	Sentenças Judiciais				
		<b>Total:</b>	<b>22.770</b>		<b>0</b>
		Direta:	22.470		
		Indireta:	300		

Cód. Despesa	Descrição da Despesa	Desdobramento	Elemento	Categorias e Sub-categorias Econômicas	%
3190.92	Despesas de Exercícios Anteriores	<b>Total:</b>	<b>16.100</b>		<b>0</b>
		Direta:			
		Indireta:	16.100		
3190.94	Indenizações e Restituições Trabalhistas	<b>Total:</b>	<b>400</b>		<b>0</b>
		Direta:			
		Indireta:	400		
3191.00	Aplicação Direta Decorrente de Operação entre Órgãos, Fundos e Entidades Integrantes dos Orçamentos	<b>Total:</b>	<b>1.568.568</b>		<b>4</b>
		Direta:	1.391.078		
		Indireta:	177.490		
3191.13	Contribuições Patronais (19)(I)	<b>Total:</b>	<b>1.568.568</b>		<b>4</b>
		Direta:	1.391.078		
		Indireta:	177.490		
3200.00	JUROS E ENCARGOS DA DÍVIDA	<b>Total:</b>	<b>1.860</b>		<b>0</b>
		Direta:	1.860		
		Indireta:			
3291.22	Outros Encargos sobre a Dívida por Contrato	<b>Total:</b>	<b>1.860</b>		<b>0</b>
		Direta:	1.860		
		Indireta:			
3300.00	OUTRAS DESPESAS CORRENTES	<b>Total:</b>	<b>11.935.743</b>		<b>32</b>
		Direta:	9.292.540		
		Indireta:	2.643.203		
3350.00	Transferências a Instituições Privadas sem Fins Lucrativos	<b>Total:</b>	<b>9.914</b>		<b>0</b>
		Direta:	9.914		
		Indireta:			
3350.41	Contribuições	<b>Total:</b>	<b>9.914</b>		<b>0</b>
		Direta:	9.914		
		Indireta:			
3360.00	Transferências a Instituições Privadas com Fins Lucrativos	<b>Total:</b>	<b>15.000</b>		<b>0</b>
		Direta:	15.000		
		Indireta:			
3360.45	Equalização de Preços e Taxas (14)(I)	<b>Total:</b>	<b>15.000</b>		<b>0</b>
		Direta:	15.000		
		Indireta:			
3371.00	Rateio Pela Participação Em Consórcio Público	<b>Total:</b>	<b>23.000</b>		<b>0</b>
		Direta:	23.000		
		Indireta:			



# Prefeitura Municipal de Quixaba

Secretaria de Finanças


Departamento de Contabilidade - Orçamento-Programa de 2020 - R\$ 1,00

Fiscal e Seguridade

Demonstrativo da Despesa Segundo as Categorias Econômicas - ANEXO II - LF nº 4.320/64

Cód. Despesa	Descrição da Despesa	Desdobramento	Elemento	Categorias e Sub-categorias Econômicas	%
3371.70	Rateio Pela Participação Em Consórcio Público	<b>Total:</b>	<b>23.000</b>		<b>0</b>
		Direta:	23.000		
		Indireta:			
3390.00	Aplicações Diretas	<b>Total:</b>	<b>10.735.185</b>		<b>29</b>
		Direta:	8.252.832		
		Indireta:	2.482.353		
3390.08	Outros Benefícios Assistenciais	<b>Total:</b>	<b>37.383</b>		<b>0</b>
		Direta:	32.883		
		Indireta:	4.500		
3390.1301	Obrig. Patronias - Prest. Serv.	<b>Total:</b>	<b>14.095</b>		<b>0</b>
		Direta:	11.095		
		Indireta:	3.000		
3390.14	Diárias - Civil	<b>Total:</b>	<b>184.071</b>		<b>1</b>
		Direta:	131.871		
		Indireta:	52.200		
3390.18	Auxílio Financeiro a Estudantes	<b>Total:</b>	<b>1.000</b>		<b>0</b>
		Direta:	1.000		
		Indireta:			
3390.27	Encargos pela Honra de Avais, Garantias, Seguros e Similares	<b>Total:</b>	<b>70.000</b>		<b>0</b>
		Direta:	70.000		
		Indireta:			
3390.30	Material de Consumo	<b>Total:</b>	<b>2.281.207</b>		<b>6</b>
		Direta:	1.558.554		
		Indireta:	722.653		
3390.31	Premiações Culturais, Artísticas, Científicas, Desportivas e Outras (6)(I)	<b>Total:</b>	<b>96.364</b>		<b>0</b>
		Direta:	56.364		
		Indireta:	40.000		
3390.32	Material de Distribuição Gratuita	<b>Total:</b>	<b>353.554</b>		<b>1</b>
		Direta:	84.935		
		Indireta:	268.619		
3390.33	Passagens e Despesas com Locomoção	<b>Total:</b>	<b>32.742</b>		<b>0</b>
		Direta:	26.495		
		Indireta:	6.247		
3390.34	Out. Desp. de Pessoal Decorrentes de Terceirização	<b>Total:</b>	<b>500</b>		<b>0</b>
		Direta:			
		Indireta:	500		

Cód. Despesa	Descrição da Despesa	Desdobramento	Elemento	Categorias e Sub-categorias Econômicas	%
3390.35	Serviços de Consultoria	<b>Total:</b>	<b>477.567</b>		<b>1</b>
		Direta:	372.067		
		Indireta:	105.500		
3390.36	Outros Serviços de Terceiros - Pessoa Física	<b>Total:</b>	<b>2.714.763</b>		<b>7</b>
		Direta:	2.031.471		
		Indireta:	683.292		
3390.37	Locação de Mão-de-Obra	<b>Total:</b>	<b>500</b>		<b>0</b>
		Direta:			
		Indireta:	500		
3390.39	Outros Serviços de Terceiros - Pessoa Jurídica	<b>Total:</b>	<b>3.868.858</b>		<b>11</b>
		Direta:	3.396.802		
		Indireta:	472.056		
3390.40	Serv. de Tec. da Informação e Comunicação - P. Jurídica	<b>Total:</b>	<b>125.000</b>		<b>0</b>
		Direta:	75.000		
		Indireta:	50.000		
3390.41	Contribuições	<b>Total:</b>	<b>34.905</b>		<b>0</b>
		Direta:	34.705		
		Indireta:	200		
3390.46	Auxílio-Alimentação	<b>Total:</b>	<b>500</b>		<b>0</b>
		Direta:			
		Indireta:	500		
3390.47	Obrigações Tributárias e Contributivas	<b>Total:</b>	<b>122.515</b>		<b>0</b>
		Direta:	119.015		
		Indireta:	3.500		
3390.48	Outros Auxílios Financeiros a Pessoas Físicas	<b>Total:</b>	<b>97.629</b>		<b>0</b>
		Direta:	52.629		
		Indireta:	45.000		
3390.91	Sentenças Judiciais	<b>Total:</b>	<b>54.692</b>		<b>0</b>
		Direta:	54.692		
		Indireta:			
3390.92	Despesas de Exercícios Anteriores	<b>Total:</b>	<b>50.995</b>		<b>0</b>
		Direta:	41.795		
		Indireta:	9.200		
3390.93	Indenizações e Restituições	<b>Total:</b>	<b>116.345</b>		<b>0</b>
		Direta:	101.459		
		Indireta:	14.886		





# Prefeitura Municipal de Quixaba

Secretaria de Finanças

Departamento de Contabilidade - Orçamento-Programa de 2020 - R\$ 1,00

Fiscal e Seguridade

Demonstrativo da Despesa Segundo as Categorias Econômicas - ANEXO II - LF nº 4.320/64

Cód. Despesa	Descrição da Despesa	Desdobramento	Elemento	Categorias e Sub-categorias Econômicas	%
3391.00	Aplicação Direta Decorrente de Operação entre Órgãos, Fundos e Entidades Integrantes dos Orçamentos	<b>Total:</b> 1.152.644			3
		Direta:	991.794		
		Indireta:	160.850		
3391.13	Aporte para Cobertura do Déficit Atuarial (RPPS)	<b>Total:</b> 1.152.644			3
		Direta:	991.794		
		Indireta:	160.850		
<b>4000.00</b>	<b>DESPESAS DE CAPITAL</b>	<b>Total:</b>		<b>6.367.755</b>	<b>17</b>
		Direta:		5.046.002	
		Indireta:		1.321.753	
4400.00	INVESTIMENTOS	<b>Total:</b>	<b>5.737.755</b>		<b>16</b>
		Direta:	4.416.002		
		Indireta:	1.321.753		
4471.00	Transferências a Consórcios Públicos (26)(I)	<b>Total:</b> 6.000			0
		Direta:	6.000		
		Indireta:			
4471.70	Rateio Pela Participação Em Consórcio Público	<b>Total:</b> 6.000			0
		Direta:	6.000		
		Indireta:			
4490.00	Aplicações Diretas	<b>Total:</b> 5.731.755			16
		Direta:	4.410.002		
		Indireta:	1.321.753		
4490.35	Serviços de Consultoria	<b>Total:</b> 1.000			0
		Direta:			
		Indireta:	1.000		
4490.51	Obras e Instalações	<b>Total:</b> 4.718.000			13
		Direta:	3.793.000		
		Indireta:	925.000		
4490.52	Equipamentos e Material Permanente	<b>Total:</b> 1.012.755			3
		Direta:	617.002		
		Indireta:	395.753		
4500.00	INVERSÕES FINANCEIRAS	<b>Total:</b>	<b>30.000</b>		<b>0</b>
		Direta:	30.000		
		Indireta:			
4590.00	Aplicações Diretas	<b>Total:</b> 30.000			0
		Direta:	30.000		
		Indireta:			

Cód. Despesa	Descrição da Despesa	Desdobramento	Elemento	Categorias e Sub-categorias Econômicas	%
4590.61	Aquisição de Imóveis	<b>Total:</b>	<b>30.000</b>		<b>0</b>
		Direta:	30.000		
		Indireta:			
4600.00	AMORTIZAÇÃO DA DÍVIDA	<b>Total:</b>	<b>600.000</b>		<b>2</b>
		Direta:	600.000		
		Indireta:			
4690.00	Aplicações Diretas	<b>Total:</b>	<b>450.000</b>		<b>1</b>
		Direta:	450.000		
		Indireta:			
4690.71	Principal da Dívida Contratual Resgatado	<b>Total:</b>	<b>450.000</b>		<b>1</b>
		Direta:	450.000		
		Indireta:			
4691.00	Aplicações Diretas	<b>Total:</b>	<b>150.000</b>		<b>0</b>
		Direta:	150.000		
		Indireta:			
4691.71	Principal da Dívida Contratual Resgatado	<b>Total:</b>	<b>150.000</b>		<b>0</b>
		Direta:	150.000		
		Indireta:			
9000.00	Reserva de Contingência	<b>Total:</b>		<b>2.081.072</b>	<b>6</b>
		Direta:		302.000	
		Indireta:		1.779.072	
9900.00	Reserva de Contingência	<b>Total:</b>	<b>2.081.072</b>		<b>6</b>
		Direta:	302.000		
		Indireta:	1.779.072		
9999.9999	Reserva de Contingência	<b>Total:</b>	<b>2.081.072</b>		<b>6</b>
		Direta:	302.000		
		Indireta:	1.779.072		


1 - Total da Direta: 26.489.638

2 - Total da Indireta: 10.294.668

**3 - Total ( 1 + 2 ): 36.784.306**

Total da Intra-Orçamentária: 2.873.072

ASCOPI - ASSESSORIA &  
CONSULTORIA LTDA  
Contador





**Prefeitura Municipal de Quixaba**

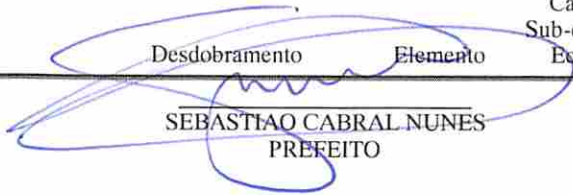
Secretaria de Finanças

Departamento de Contabilidade - Orçamento-Programa de 2020 - R\$ 1,00

Fiscal e Seguridade

Demonstrativo da Despesa Segundo as Categorias Econômicas - ANEXO II - LF nº 4.320/64

Cód. Despesa	Descrição da Despesa	Desdobramento	Elemento	Categorias e Sub-categorias Econômicas	%
--------------	----------------------	---------------	----------	--	---

  
SEBASTIAO CABRAL NUNES  
PREFEITO



# Prefeitura Municipal de Quixaba

Secretaria de Finanças

Departamento de Contabilidade - Orçamento-Programa de 2020 - R\$ 1,00

Quadro Detalhado da Despesa Fixada por Unidade Orçamentária, Ações, Fonte de Recurso, Modalidade de Aplicação e Elemento de Despesa - Q.D.D.

Classificação Institucional Funcional Programática			Esfera	Dotação Orçamentária	%				
Fonte de Recurso/Modalidade de Aplicação/Elemento de Despesa									
10.100	Câmara Municipal			1.288.645	4				
01 031 1001 1001	Reaparelhamento Geral da Câmara			20.000	0				
	Objetivo: Equipar a Câmara Municipal.								
	10010000 Recursos Ordinários			20.000	0				
	4490.00 Aplicações Diretas			20.000	0				
000001 4490.52 99	Equipamentos e Material Permanente		Fiscal	20.000	0				
01 031 1001 1002	Construção do Prédio Sede do Poder Legislativo.			30.000	0				
	Objetivo: Construir Sede do Poder Legislativo Municipal.								
	10010000 Recursos Ordinários			30.000	0				
	4490.00 Aplicações Diretas			30.000	0				
000002 4490.51 99	Obras e Instalações		Fiscal	30.000	0				
01 031 1001 2001	Mantes os Serviços Legislativos			371.782	1				
	Objetivo: Manter Atividades Administrativas.								
	10010000 Recursos Ordinários			371.782	1				
	3390.00 Aplicações Diretas			371.782	1				
000003 3390.13 99	Obrig. Patronias - Prest. Serv.		Fiscal	7.490	0				
000004 3390.14 99	Diárias - Civil		Fiscal	6.026	0				
000005 3390.30 99	Material de Consumo		Fiscal	33.705	0				
000006 3390.35 99	Serviços de Consultoria		Fiscal	134.820	0				
000007 3390.36 99	Outros Serviços de Terceiros - Pessoa Física		Fiscal	30.000	0				
000008 3390.39 99	Outros Serviços de Terceiros - Pessoa Jurídica		Fiscal	70.000	0				
000009 3390.40 99	Serv. de Tec. da Informação e Comunicação - P. Jurídica		Fiscal	25.000	0				
000010 3390.92 99	Despesas de Exercícios Anteriores		Fiscal	2.948	0				
000011 3390.93 99	Indenizações e Restituições		Fiscal	61.793	0				
01 031 1001 2002	Administração de Pessoal e Encargos da Câmara			866.863	2				
	Objetivo: Administração de Pessoal e Encargos da Câmara								
	10010000 Recursos Ordinários			866.863	2				
	3190.00 Aplicações Diretas			848.354	2				
000012 3190.04 99	Contratação por Tempo Determinado		Fiscal	5.350	0				
000013 3190.11 99	Vencimentos e Vantagens Fixas - Pessoal Civil		Fiscal	700.000	2				
000014 3190.13 99	Obrigações Patronais		Fiscal	143.004	0				
	3191.00 Aplicação Direta Decorrente de Operação entre Órgãos, Fundos e Entidades Integrantes dos Orçamentos			10.000	0				
000015 3191.13 99	Contribuições Patronais (19)(I)		Fiscal	10.000	0				
	3391.00 Aplicação Direta Decorrente de Operação entre Órgãos, Fundos e Entidades Integrantes dos Orçamentos			8.509	0				
000016 3391.13 99	Aporte para Cobertura do Déficit Atuarial (RPPS)		Fiscal	8.509	0				
	Pessoal e Encargos Sociais	Juros e Encargos da Dívida	Outras Despesas Correntes	Investimentos	Inversões Financeiras	Amortização da Dívida	Reserva de Contigência		
Fiscal:	858.354		380.291	50.000				1.288.645	4
Seguridade:								0	0
<b>Total:</b>	<b>858.354</b>		<b>380.291</b>	<b>50.000</b>				<b>1.288.645</b>	<b>4</b>



Classificação Institucional Funcional Programática				Dotação	
Fonte de Recurso/Modalidade de Aplicação/Elemento de Despesa		Esfera		Orçamentária	%
<b>20.100</b>	<b>Gabinete do Prefeito</b>			<b>885.981</b>	<b>2</b>
04 122 1002 1003	<b>Equipar o Gabinete do Prefeito</b>			19.139	0
	<b>Objetivo:</b> Equipar o Gabinete do Prefeito				
	<b>10010000</b> Recursos Ordinários			19.139	0
	<b>4490.00</b> Aplicações Diretas			19.139	0
000017 4490.52 99	Equipamentos e Material Permanente	Fiscal		19.139	0
04 122 1002 2003	<b>Manter as Atividades do Gabinete do Prefeito</b>			633.701	2
	<b>Objetivo:</b> Manter as Atividades do Gabinete do Prefeito				
	<b>10010000</b> Recursos Ordinários			633.701	2
	<b>3190.00</b> Aplicações Diretas			534.327	1
000018 3190.04 99	Contratação por Tempo Determinado	Fiscal		9.927	0
000019 3190.11 99	Vencimentos e Vantagens Fixas - Pessoal Civil	Fiscal		449.400	1
000020 3190.13 99	Obrigações Patronais	Fiscal		75.000	0
	<b>3191.00</b> Aplicação Direta Decorrente de Operação entre Órgãos, Fundos e Entidades Integrantes dos Orçamentos			5.000	0
000021 3191.13 99	Contribuições Patronais (19)(I)	Fiscal		5.000	0
	<b>3390.00</b> Aplicações Diretas			94.374	0
000022 3390.13(99)	Obrig. Patronias - Prest. Serv.	Fiscal		1.605	0
000023 3390.14 99	Diárias - Civil	Fiscal		11.018	0
000024 3390.30 99	Material de Consumo	Fiscal		10.605	0
000025 3390.31 99	Premiações Culturais, Artísticas, Científicas, Desportivas e Outras (6)(I)	Fiscal		10.000	0
000026 3390.33 99	Passagens e Despesas com Locomoção	Fiscal		14.183	0
000027 3390.36 99	Outros Serviços de Terceiros - Pessoa Física	Fiscal		14.657	0
000028 3390.39 99	Outros Serviços de Terceiros - Pessoa Jurídica	Fiscal		24.974	0
000029 3390.92 99	Despesas de Exercícios Anteriores	Fiscal		3.961	0
000030 3390.93 99	Indenizações e Restituições	Fiscal		3.371	0
04 122 1002 2004	<b>Contribuição a Confederação Nacional dos Municípios - CNM e Associação dos Municípios de Pernambuco - AMUPE</b>			33.705	0
	<b>Objetivo:</b> Contribuir com a AMUPE/CNM				
	<b>10010000</b> Recursos Ordinários			33.705	0
	<b>3390.00</b> Aplicações Diretas			33.705	0
000031 3390.41 99	Contribuições	Fiscal		33.705	0
08 243 2002 2005	<b>Apoio às Ações do Conselho Tutelar</b>			148.436	0
	<b>Objetivo:</b> Apoio às Ações do Conselho Tutelar				
	<b>10010000</b> Recursos Ordinários			148.436	0
	<b>3190.00</b> Aplicações Diretas			90.736	0
000032 3190.04 99	Contratação por Tempo Determinado	Seguridade		5.350	0
000033 3190.11 99	Vencimentos e Vantagens Fixas - Pessoal Civil	Seguridade		67.410	0
000034 3190.13 99	Obrigações Patronais	Seguridade		17.976	0
	<b>3390.00</b> Aplicações Diretas			45.341	0
000035 3390.14 99	Diárias - Civil	Seguridade		1.685	0
000036 3390.30 99	Material de Consumo	Seguridade		17.976	0
000037 3390.33 99	Passagens e Despesas com Locomoção	Fiscal		3.210	0
000038 3390.36 99	Outros Serviços de Terceiros - Pessoa Física	Seguridade		8.988	0
000039 3390.39 99	Outros Serviços de Terceiros - Pessoa Jurídica	Seguridade		13.482	0
	<b>4490.00</b> Aplicações Diretas			12.359	0
000040 4490.52 99	Equipamentos e Material Permanente	Seguridade		12.359	0
04 122 2016 2006	<b>Participação em Consórcios Municipais</b>			10.000	0
	<b>Objetivo:</b> contabilizar despesas com materiais de consumo, principalmente aqueles voltados para manutenção e fortalecimento do Consórcio de Integração dos Municípios do Pajeú - CIMPAJEU.				
	<b>10010000</b> Recursos Ordinários			10.000	0



# Prefeitura Municipal de Quixaba

Secretaria de Finanças

Departamento de Contabilidade - Orçamento-Programa de 2020 - R\$ 1,00

Quadro Detalhado da Despesa Fixada por Unidade Orçamentária, Ações, Fonte de Recurso, Modalidade de Aplicação e Elemento de Despesa - Q.D.D.

Classificação Institucional Funcional Programática				Dotação			
Fonte de Recurso/Modalidade de Aplicação/Elemento de Despesa			Esfera	Orçamentária	%		
<b>20.100</b>	<b>Gabinete do Prefeito</b>			<b>885.981</b>	<b>2</b>		
	<b>3171.00</b>	Rateio Pela Participação Em Consórcio Público		<b>6.000</b>	<b>0</b>		
000041	3171.70 99	Rateio Pela Participação Em Consórcio Público	Fiscal	6.000	0		
	<b>3371.00</b>	Rateio Pela Participação Em Consórcio Público		<b>3.000</b>	<b>0</b>		
000042	3371.70 99	Rateio Pela Participação Em Consórcio Público	Fiscal	3.000	0		
	<b>4471.00</b>	Transferências a Consórcios Públicos (26)(I)		<b>1.000</b>	<b>0</b>		
000043	4471.70 99	Rateio Pela Participação Em Consórcio Público	Fiscal	1.000	0		
<b>04 122 1002 2007</b>	<b>Manutenção das Atividades da Ouvidoria Municipal</b>			<b>41.000</b>	<b>0</b>		
	<b>Objetivo:</b>	Manter atividades da ouvidoria, proporcionando à população canais eficazes de comunicação, visando a participação popular na gestão do município.					
	<b>10010000</b>	Recursos Ordinários		<b>41.000</b>	<b>0</b>		
	<b>3190.00</b>	Aplicações Diretas		<b>34.000</b>	<b>0</b>		
000044	3190.04 99	Contratação por Tempo Determinado	Fiscal	2.000	0		
000045	3190.11 99	Vencimentos e Vantagens Fixas - Pessoal Civil	Fiscal	30.000	0		
000046	3190.13 99	Obrigações Patronais	Fiscal	2.000	0		
	<b>3390.00</b>	Aplicações Diretas		<b>5.000</b>	<b>0</b>		
000047	3390.14 99	Diárias - Civil	Fiscal	1.000	0		
000048	3390.36 99	Outros Serviços de Terceiros - Pessoa Física	Fiscal	2.000	0		
000049	3390.39 99	Outros Serviços de Terceiros - Pessoa Jurídica	Fiscal	2.000	0		
	<b>3391.00</b>	Aplicação Direta Decorrente de Operação entre Órgãos, Fundos e Entidades Integrantes dos Orçamentos		<b>1.000</b>	<b>0</b>		
000050	3391.13 99	Aporte para Cobertura do Déficit Atuarial (RPPS)	Fiscal	1.000	0		
	<b>4490.00</b>	Aplicações Diretas		<b>1.000</b>	<b>0</b>		
000051	4490.52 99	Equipamentos e Material Permanente	Fiscal	1.000	0		
		Pessoal e Encargos Sociais					
		Juros e Encargos da Dívida					
		Outras Despesas Correntes					
		Investimentos					
		Inversões Financeiras					
		Amortização da Dívida					
		Reserva de Contingência					
Fiscal:		579.327		140.289	21.139	<b>740.755</b>	<b>2</b>
Seguridade:		90.736		42.131	12.359	<b>145.226</b>	<b>0</b>
<b>Total:</b>		<b>670.063</b>		<b>182.420</b>	<b>33.498</b>	<b>885.981</b>	<b>2</b>



# Prefeitura Municipal de Quixaba

Secretaria de Finanças

Departamento de Contabilidade - Orçamento-Programa de 2020 - R\$ 1,00

Quadro Detalhado da Despesa Fixada por Unidade Orçamentária, Ações, Fonte de Recurso, Modalidade de Aplicação e Elemento de Despesa - Q.D.D.

Classificação Institucional Funcional Programática				Dotação		
Fonte de Recurso/Modalidade de Aplicação/Elemento de Despesa			Esfera	Orçamentária	%	
20.200	Secretaria de Administração			1.015.499	3	
04	122	1002	1004	Equipar a Secretaria de Administração	5.946	0
				<b>Objetivo:</b> Equipar a Secretaria de Administração		
				<b>10010000</b> Recursos Ordinários	5.946	0
				<b>4490.00</b> Aplicações Diretas	5.946	0
000052	4490.52	99		Equipamentos e Material Permanente	5.946	0
					Fiscal	
04	122	1002	2008	Manter as Atividades Administrativas	925.553	3
				<b>Objetivo:</b> Manter as Atividades Administrativas		
				<b>10010000</b> Recursos Ordinários	925.553	3
				<b>3190.00</b> Aplicações Diretas	440.392	1
000053	3190.04	99		Contratação por Tempo Determinado	19.834	0
000054	3190.11	99		Vencimentos e Vantagens Fixas - Pessoal Civil	370.000	1
000055	3190.13	99		Obrigações Patronais	50.558	0
				<b>3191.00</b> Aplicação Direta Decorrente de Operação entre Órgãos, Fundos e Entidades Integrantes dos Orçamentos	30.000	0
000056	3191.13	99		Contribuições Patronais (19)(I)	30.000	0
				<b>3390.00</b> Aplicações Diretas	422.579	1
000057	3390.14	99		Diárias - Civil	7.533	0
000058	3390.30	99		Material de Consumo	27.179	0
000059	3390.35	99		Serviços de Consultoria	110.199	0
000060	3390.36	99		Outros Serviços de Terceiros - Pessoa Física	39.484	0
000061	3390.39	99		Outros Serviços de Terceiros - Pessoa Jurídica	214.000	1
000062	3390.92	99		Despesas de Exercícios Anteriores	3.961	0
000063	3390.93	99		Indenizações e Restituições	20.223	0
				<b>3391.00</b> Aplicação Direta Decorrente de Operação entre Órgãos, Fundos e Entidades Integrantes dos Orçamentos	32.582	0
000064	3391.13	99		Aporte para Cobertura do Déficit Atuarial (RPPS)	32.582	0
					Fiscal	
04	122	1002	2009	Manter as Atividades dos Conselhos Municipais	71.000	0
				<b>Objetivo:</b> Manter as Atividades dos Conselhos Municipais		
				<b>10010000</b> Recursos Ordinários	71.000	0
				<b>3190.00</b> Aplicações Diretas	15.000	0
000065	3190.04	99		Contratação por Tempo Determinado	10.000	0
000066	3190.13	99		Obrigações Patronais	5.000	0
				<b>3390.00</b> Aplicações Diretas	56.000	0
000067	3390.14	99		Diárias - Civil	1.000	0
000068	3390.30	99		Material de Consumo	5.000	0
000069	3390.35	99		Serviços de Consultoria	15.000	0
000070	3390.36	99		Outros Serviços de Terceiros - Pessoa Física	10.000	0
000071	3390.39	99		Outros Serviços de Terceiros - Pessoa Jurídica	25.000	0
					Fiscal	
04	128	1002	2010	Capacitação e Formação de Servidores	13.000	0
				<b>Objetivo:</b> Promover capacitação visando a melhoria da qualidade de servidores municipais.		
				<b>10010000</b> Recursos Ordinários	13.000	0
				<b>3190.00</b> Aplicações Diretas	4.000	0
000072	3190.04	99		Contratação por Tempo Determinado	1.000	0
000073	3190.11	99		Vencimentos e Vantagens Fixas - Pessoal Civil	2.000	0
000074	3190.13	99		Obrigações Patronais	1.000	0
				<b>3390.00</b> Aplicações Diretas	9.000	0
000075	3390.14	99		Diárias - Civil	1.000	0
000076	3390.30	99		Material de Consumo	3.000	0
000077	3390.36	99		Outros Serviços de Terceiros - Pessoa Física	3.000	0
000078	3390.39	99		Outros Serviços de Terceiros - Pessoa Jurídica	2.000	0
					Fiscal	



# Prefeitura Municipal de Quixaba

Secretaria de Finanças

Departamento de Contabilidade - Orçamento-Programa de 2020 - R\$ 1,00

Quadro Detalhado da Despesa Fixada por Unidade Orçamentária, Ações, Fonte de Recurso, Modalidade de Aplicação e Elemento de Despesa - Q.D.D.

Classificação Institucional Funcional Programática									Dotação	%
Fonte de Recurso/Modalidade de Aplicação/Elemento de Despesa		Esfera							Orçamentária	
<b>20.200</b>	<b>Secretaria de Administração</b>								<b>1.015.499</b>	<b>3</b>
		Pessoal e Encargos Sociais	Juros e Encargos da Dívida	Outras Despesas Correntes	Investimentos	Inversões Financeiras	Amortização da Dívida	Reserva de Contigência		
Fiscal:		489.392		520.161	5.946				<b>1.015.499</b>	<b>3</b>
Seguridade:									<b>0</b>	<b>0</b>
<b>Total:</b>		<b>489.392</b>		<b>520.161</b>	<b>5.946</b>				<b>1.015.499</b>	<b>3</b>



# Prefeitura Municipal de Quixaba

Secretaria de Finanças

Departamento de Contabilidade - Orçamento-Programa de 2020 - R\$ 1,00

Quadro Detalhado da Despesa Fixada por Unidade Orçamentária, Ações, Fonte de Recurso, Modalidade de Aplicação e Elemento de Despesa - Q.D.D.

Classificação Institucional Funcional Programática			Esfera	Dotação Orçamentária	%
Fonte de Recurso/Modalidade de Aplicação/Elemento de Despesa					
20.300	Secretaria de Finanças			1.319.586	4
28	846	0001 0001	Contribuir Para Formação do PASEP	119.015	0
			<b>Objetivo:</b> Contribuir Para Formação do PASEP		
		10010000	Recursos Ordinários	119.015	0
		3390.00	Aplicações Diretas	119.015	0
000079	3390.47	99	Obrigações Tributárias e Contributivas	119.015	0
28	846	0001 0002	Cumprir as Sentenças de Ações Judiciais e Precatórios	77.162	0
			<b>Objetivo:</b> Cumprir as Sentenças de Ações Judiciais e Precatórios		
		10010000	Recursos Ordinários	77.162	0
		3190.00	Aplicações Diretas	22.470	0
000080	3190.91	99	Sentenças Judiciais	22.470	0
		3390.00	Aplicações Diretas	54.692	0
000081	3390.91	99	Sentenças Judiciais	54.692	0
28	846	0001 0003	Dar Cumprimento ao Pagamento de Dívidas com o INSS	450.000	1
			<b>Objetivo:</b> Dar cumprimento ao pagamento de Dívidas com o INSS		
		10010000	Recursos Ordinários	450.000	1
		4690.00	Aplicações Diretas	450.000	1
000082	4690.71	99	Principal da Dívida Contratual Resgatado	450.000	1
28	846	0001 0004	Parcelar Dívidas Com o FUNPREQ	150.000	0
			<b>Objetivo:</b> Parcelar dívidas com o FUNPREQ		
		10010000	Recursos Ordinários	150.000	0
		4691.00	Aplicações Diretas	150.000	0
000084	4691.71	99	Principal da Dívida Contratual Resgatado	150.000	0
04	123	1002 1005	Equipar a Secretaria de Finanças	20.000	0
			<b>Objetivo:</b> Equipar a Secretaria de Finanças		
		10010000	Recursos Ordinários	20.000	0
		4490.00	Aplicações Diretas	20.000	0
000085	4490.52	99	Equipamentos e Material Permanente	20.000	0
04	123	1002 2011	Manter as Atividades da Secretaria de Finanças	503.409	1
			<b>Objetivo:</b> Manter as Atividades da Secretaria de Finanças		
		10010000	Recursos Ordinários	503.409	1
		3190.00	Aplicações Diretas	235.097	1
000086	3190.04	99	Contratação por Tempo Determinado	17.452	0
000087	3190.11	99	Vencimentos e Vantagens Fixas - Pessoal Civil	179.760	0
000088	3190.13	99	Obrigações Patronais	37.885	0
		3191.00	Aplicação Direta Decorrente de Operação entre Órgãos, Fundos e Entidades Integrantes dos Orçamentos	8.650	0
000089	3191.13	99	Contribuições Patronais (19)(I)	8.650	0
		3390.00	Aplicações Diretas	250.674	1
000090	3390.14	99	Diárias - Civil	9.181	0
000091	3390.30	99	Material de Consumo	17.748	0
000092	3390.35	99	Serviços de Consultoria	97.048	0
000093	3390.36	99	Outros Serviços de Terceiros - Pessoa Física	17.849	0
000094	3390.39	99	Outros Serviços de Terceiros - Pessoa Jurídica	54.101	0
000095	3390.40	99	Serv. de Tec. da Informação e Comunicação - P. Jurídica	50.000	0
000096	3390.92	99	Despesas de Exercícios Anteriores	3.961	0
000097	3390.93	99	Indenizações e Restituições	786	0
		3391.00	Aplicação Direta Decorrente de Operação entre Órgãos, Fundos e Entidades Integrantes dos Orçamentos	8.988	0
000098	3391.13	99	Aporte para Cobertura do Déficit Atuarial (RPPS)	8.988	0



# Prefeitura Municipal de Quixaba

Secretaria de Finanças

Departamento de Contabilidade - Orçamento-Programa de 2020 - R\$ 1,00

Quadro Detalhado da Despesa Fixada por Unidade Orçamentária, Ações, Fonte de Recurso, Modalidade de Aplicação e Elemento de Despesa - Q.D.D.

Classificação Institucional Funcional Programática							Dotação	%	
Fonte de Recurso/Modalidade de Aplicação/Elemento de Despesa							Orçamentária		
20.300	Secretaria de Finanças						1.319.586	4	
		Pessoal e Encargos Sociais	Juros e Encargos da Dívida	Outras Despesas Correntes	Investimentos	Inversões Financeiras	Amortização da Dívida	Reserva de Contingência	
Fiscal:		266.217	1.860	433.369	20.000		600.000	1.321.446	4
Seguridade:								0	0
<b>Total:</b>		<b>266.217</b>	<b>1.860</b>	<b>433.369</b>	<b>20.000</b>		<b>600.000</b>	<b>1.321.446</b>	<b>4</b>



# Prefeitura Municipal de Quixaba

Secretaria de Finanças

Departamento de Contabilidade - Orçamento-Programa de 2020 - R\$ 1,00

Quadro Detalhado da Despesa Fixada por Unidade Orçamentária, Ações, Fonte de Recurso, Modalidade de Aplicação e Elemento de Despesa - Q.D.D.

Classificação Institucional Funcional Programática				Dotação			
Fonte de Recurso/Modalidade de Aplicação/Elemento de Despesa		Esfera		Orçamentária	%		
20.400	Secretaria de Educação			14.580.068	40		
12	361	2009	1006	<b>Adquirir Veículo para Transporte Escolar/Secretaria de Educação</b>	160.000	0	
				<b>Objetivo:</b> Adquirir Veículo para Transporte Escolar/Secretaria de Educação			
			11110000	Receitas de Impostos e de Transferência de Impostos - Educação	10.000	0	
			4490.00	Aplicações Diretas	10.000	0	
000100	4490.52	99		Equipamentos e Material Permanente	Fiscal	10.000	0
			11250000	Transferências de Convênios ou de Contratos de Repasse vinculados à Educação	150.000	0	
			3390.00	Aplicações Diretas	1.000	0	
000099	3390.93	99		Indenizações e Restituições	Fiscal	1.000	0
			4490.00	Aplicações Diretas	149.000	0	
000101	4490.52	99		Equipamentos e Material Permanente	Fiscal	149.000	0
12	361	2009	1007	<b>Construir, Reformar Escolas da Rede de Ensino Fundamental</b>	561.000	2	
				<b>Objetivo:</b> Construir, Reformar Escolas da Rede de Ensino Fundamental			
			11110000	Receitas de Impostos e de Transferência de Impostos - Educação	60.000	0	
			4490.00	Aplicações Diretas	60.000	0	
000103	4490.51	99		Obras e Instalações	Fiscal	60.000	0
			11250000	Transferências de Convênios ou de Contratos de Repasse vinculados à Educação	501.000	1	
			3390.00	Aplicações Diretas	1.000	0	
000102	3390.93	99		Indenizações e Restituições	Fiscal	1.000	0
			4490.00	Aplicações Diretas	500.000	1	
000104	4490.51	99		Obras e Instalações	Fiscal	500.000	1
12	361	2009	1008	<b>Equipar Escolas e a Secretaria Municipal de Educação</b>	55.000	0	
				<b>Objetivo:</b> Equipar Escolas e a Secretaria Municipal de Educação			
			11110000	Receitas de Impostos e de Transferência de Impostos - Educação	55.000	0	
			3390.00	Aplicações Diretas	25.000	0	
000105	3390.30	99		Material de Consumo	Fiscal	25.000	0
			4490.00	Aplicações Diretas	30.000	0	
000106	4490.52	99		Equipamentos e Material Permanente	Fiscal	30.000	0
12	365	2009	1009	<b>Construir/Reformar e Equipar Creches Municipais</b>	216.000	1	
				<b>Objetivo:</b> Construir/Reformar e Equipar Creches Municipais			
			11110000	Receitas de Impostos e de Transferência de Impostos - Educação	35.000	0	
			4490.00	Aplicações Diretas	35.000	0	
000108	4490.51	99		Obras e Instalações	Fiscal	5.000	0
000110	4490.52	99		Equipamentos e Material Permanente	Fiscal	30.000	0
			11250000	Transferências de Convênios ou de Contratos de Repasse vinculados à Educação	181.000	0	
			3390.00	Aplicações Diretas	1.000	0	
000107	3390.93	99		Indenizações e Restituições	Fiscal	1.000	0
			4490.00	Aplicações Diretas	180.000	0	
000109	4490.51	99		Obras e Instalações	Fiscal	150.000	0
000111	4490.52	99		Equipamentos e Material Permanente	Fiscal	30.000	0
12	361	2009	1010	<b>Construir/Reformar/Ampliar Escolas Fundamental FUNDEB 40%</b>	200.000	1	
				<b>Objetivo:</b> Construir/Reformar Escolas Fundamental FUNDEB 40%			
			11130000	Transferências do FUNDEB 40%	200.000	1	
			4490.00	Aplicações Diretas	200.000	1	
000112	4490.51	99		Obras e Instalações	Fiscal	200.000	1
12	361	2009	1011	<b>Equipar Escolas da Rede de Ensino Fundamental</b>	50.000	0	
				<b>Objetivo:</b> Equipar Escolas da Rede de Ensino Fundamental			
			11130000	Transferências do FUNDEB 40%	50.000	0	
			4490.00	Aplicações Diretas	50.000	0	



# Prefeitura Municipal de Quixaba

Secretaria de Finanças

Departamento de Contabilidade - Orçamento-Programa de 2020 - R\$ 1,00

Quadro Detalhado da Despesa Fixada por Unidade Orçamentária, Ações, Fonte de Recurso, Modalidade de Aplicação e Elemento de Despesa - Q.D.D.

Classificação Institucional Funcional Programática				Dotação	%	
Fonte de Recurso/Modalidade de Aplicação/Elemento de Despesa			Esfera	Orçamentária		
20.400	Secretaria de Educação			14.580.068	40	
000113	4490.52 99	Equipamentos e Material Permanente	Fiscal	50.000	0	
12	361	2009	2012	<b>Manter as Atividades do Ensino Fundamental - MDE 25%</b>	<b>2.185.000</b>	<b>6</b>
				<b>Objetivo:</b> Manter as Atividades do Ensino Fundamental - MDE 25%		
				<b>11110000</b> Receitas de Impostos e de Transferência de Impostos - Educação	<b>2.185.000</b>	<b>6</b>
				<b>3190.00</b> Aplicações Diretas	<b>1.080.000</b>	<b>3</b>
000114	3190.04 99	Contratação por Tempo Determinado	Fiscal	30.000	0	
000115	3190.11 99	Vencimentos e Vantagens Fixas - Pessoal Civil	Fiscal	1.000.000	3	
000116	3190.13 99	Obrigações Patronais	Fiscal	50.000	0	
		<b>3191.00</b> Aplicação Direta Decorrente de Operação entre Órgãos, Fundos e Entidades Integrantes dos Orçamentos		<b>80.000</b>	<b>0</b>	
000117	3191.13 99	Contribuições Patronais (19)(I)	Fiscal	80.000	0	
		<b>3390.00</b> Aplicações Diretas		<b>925.000</b>	<b>3</b>	
000118	3390.14 99	Diárias - Civil	Fiscal	15.000	0	
000119	3390.30 99	Material de Consumo	Fiscal	200.000	1	
000120	3390.36 99	Outros Serviços de Terceiros - Pessoa Física	Fiscal	400.000	1	
000121	3390.39 99	Outros Serviços de Terceiros - Pessoa Jurídica	Fiscal	300.000	1	
000122	3390.92 99	Despesas de Exercícios Anteriores	Fiscal	10.000	0	
		<b>3391.00</b> Aplicação Direta Decorrente de Operação entre Órgãos, Fundos e Entidades Integrantes dos Orçamentos		<b>100.000</b>	<b>0</b>	
000123	3391.13 99	Aporte para Cobertura do Déficit Atuarial (RPPS)	Fiscal	100.000	0	
12	361	2009	2013	<b>Manter as Atividades do Ensino Fundamental - FUNDEB 60%</b>	<b>5.577.321</b>	<b>15</b>
				<b>Objetivo:</b> Manter as Atividades do Ensino Fundamental - FUNDEB 60%		
				<b>11120000</b> Transferências do FUNDEB 60%	<b>5.577.321</b>	<b>15</b>
				<b>3190.00</b> Aplicações Diretas	<b>4.177.321</b>	<b>11</b>
000124	3190.04 99	Contratação por Tempo Determinado	Fiscal	497.321	1	
000125	3190.11 99	Vencimentos e Vantagens Fixas - Pessoal Civil	Fiscal	3.600.000	10	
000126	3190.13 99	Obrigações Patronais	Fiscal	80.000	0	
		<b>3191.00</b> Aplicação Direta Decorrente de Operação entre Órgãos, Fundos e Entidades Integrantes dos Orçamentos		<b>900.000</b>	<b>2</b>	
000127	3191.13 99	Contribuições Patronais (19)(I)	Fiscal	900.000	2	
		<b>3391.00</b> Aplicação Direta Decorrente de Operação entre Órgãos, Fundos e Entidades Integrantes dos Orçamentos		<b>500.000</b>	<b>1</b>	
000128	3391.13 99	Aporte para Cobertura do Déficit Atuarial (RPPS)	Fiscal	500.000	1	
12	361	2009	2014	<b>Manter as Atividades do Ensino Fundamental - FUNDEB 40%</b>	<b>2.177.639</b>	<b>6</b>
				<b>Objetivo:</b> Manter as Atividades do ensino Fundamental - FUNDEB 40%		
				<b>11130000</b> Transferências do FUNDEB 40%	<b>2.177.639</b>	<b>6</b>
				<b>3190.00</b> Aplicações Diretas	<b>955.639</b>	<b>3</b>
000129	3190.04 99	Contratação por Tempo Determinado	Fiscal	50.000	0	
000130	3190.11 99	Vencimentos e Vantagens Fixas - Pessoal Civil	Fiscal	900.000	2	
000131	3190.13 99	Obrigações Patronais	Fiscal	5.639	0	
		<b>3191.00</b> Aplicação Direta Decorrente de Operação entre Órgãos, Fundos e Entidades Integrantes dos Orçamentos		<b>150.000</b>	<b>0</b>	
000132	3191.13 99	Contribuições Patronais (19)(I)	Fiscal	150.000	0	
		<b>3390.00</b> Aplicações Diretas		<b>952.000</b>	<b>3</b>	
000133	3390.14 99	Diárias - Civil	Fiscal	20.000	0	
000134	3390.30 99	Material de Consumo	Fiscal	230.000	1	
000135	3390.36 99	Outros Serviços de Terceiros - Pessoa Física	Fiscal	450.000	1	
000136	3390.39 99	Outros Serviços de Terceiros - Pessoa Jurídica	Fiscal	250.000	1	
000137	3390.92 99	Despesas de Exercícios Anteriores	Fiscal	1.500	0	
000138	3390.93 99	Indenizações e Restituições	Fiscal	500	0	
		<b>3391.00</b> Aplicação Direta Decorrente de Operação entre Órgãos, Fundos e Entidades Integrantes dos Orçamentos		<b>120.000</b>	<b>0</b>	
000139	3391.13 99	Aporte para Cobertura do Déficit Atuarial (RPPS)	Fiscal	120.000	0	





# Prefeitura Municipal de Quixaba

Secretaria de Finanças

Departamento de Contabilidade - Orçamento-Programa de 2020 - R\$ 1,00

Quadro Detalhado da Despesa Fixada por Unidade Orçamentária, Ações, Fonte de Recurso, Modalidade de Aplicação e Elemento de Despesa - Q.D.D.

Classificação Institucional Funcional Programática				Dotação	
Fonte de Recurso/Modalidade de Aplicação/Elemento de Despesa			Esfera	Orçamentária	%
20.400	Secretaria de Educação			14.580.068	40
12	361	2009 2015 Manter Biblioteca Pública Municipal		32.121	0
		Objetivo: Manter Biblioteca Pública Municipal			
		10010000 Recursos Ordinários		32.121	0
		3390.00 Aplicações Diretas		32.121	0
000140	3390.30	99 Material de Consumo	Fiscal	16.261	0
000141	3390.36	99 Outros Serviços de Terceiros - Pessoa Física	Fiscal	9.914	0
000142	3390.39	99 Outros Serviços de Terceiros - Pessoa Jurídica	Fiscal	5.946	0
12	361	2009 2016 Manter o Programa de Salário Educação		400.000	1
		Objetivo: Manter o Programa de Salário Educação			
		11200000 Transferência do Salário-Educação		400.000	1
		3390.00 Aplicações Diretas		374.647	1
000143	3390.14	99 Diárias - Civil	Fiscal	8.579	0
000144	3390.30	99 Material de Consumo	Fiscal	16.853	0
000145	3390.36	99 Outros Serviços de Terceiros - Pessoa Física	Fiscal	11.235	0
000146	3390.39	99 Outros Serviços de Terceiros - Pessoa Jurídica	Fiscal	329.462	1
000147	3390.92	99 Despesas de Exercícios Anteriores	Fiscal	8.518	0
		4490.00 Aplicações Diretas		25.353	0
000148	4490.52	99 Equipamentos e Material Permanente	Fiscal	25.353	0
12	362	2009 2017 Manter o Programa de Transporte Escolar PNATE - MÉDIO - FNDE		26.000	0
		Objetivo: Manter o Programa de Transporte Escolar PNATE - MÉDIO - FNDE			
		11230000 Transferências de Recursos do FNDE Referentes ao Programa Nacional de Apoio ao Transporte Escolar (P		26.000	0
		3390.00 Aplicações Diretas		26.000	0
000149	3390.30	99 Material de Consumo	Fiscal	5.000	0
000150	3390.36	99 Outros Serviços de Terceiros - Pessoa Física	Fiscal	1.000	0
000151	3390.39	99 Outros Serviços de Terceiros - Pessoa Jurídica	Fiscal	20.000	0
12	361	2009 2018 Manter o Programa Dinheiro Direto na Escola		10.000	0
		Objetivo: Manter o Programa Dinheiro Direto na Escola			
		11210000 Transferências de Recursos do FNDE Referentes ao Programa Dinheiro Direto na Escola (PDDE)		10.000	0
		3390.00 Aplicações Diretas		9.000	0
000152	3390.30	99 Material de Consumo	Fiscal	8.000	0
000153	3390.36	99 Outros Serviços de Terceiros - Pessoa Física	Fiscal	1.000	0
		4490.00 Aplicações Diretas		1.000	0
000154	4490.52	99 Equipamentos e Material Permanente	Fiscal	1.000	0
12	361	2009 2019 Manter Transporte Escolar Estadual - TRAN		100.000	0
		Objetivo: Manter Transporte Escolar Estadual - TRAN			
		11250000 Transferências de Convênios ou de Contratos de Repasse vinculados à Educação		100.000	0
		3390.00 Aplicações Diretas		100.000	0
000155	3390.30	99 Material de Consumo	Fiscal	5.000	0
000156	3390.39	99 Outros Serviços de Terceiros - Pessoa Jurídica	Fiscal	93.000	0
000157	3390.92	99 Despesas de Exercícios Anteriores	Fiscal	1.000	0
000158	3390.93	99 Indenizações e Restituições	Fiscal	1.000	0
12	361	2009 2020 Manter o Transporte de Estudantes com MDE 25%		500.000	1
		Objetivo: Manter o Transporte de Estudantes com MDE 25%			
		11110000 Receitas de Impostos e de Transferência de Impostos - Educação		500.000	1
		3390.00 Aplicações Diretas		500.000	1
000159	3390.36	99 Outros Serviços de Terceiros - Pessoa Física	Fiscal	200.000	1
000160	3390.39	99 Outros Serviços de Terceiros - Pessoa Jurídica	Fiscal	300.000	1



# Prefeitura Municipal de Quixaba

Secretaria de Finanças

Departamento de Contabilidade - Orçamento-Programa de 2020 - R\$ 1,00

Quadro Detalhado da Despesa Fixada por Unidade Orçamentária, Ações, Fonte de Recurso, Modalidade de Aplicação e Elemento de Despesa - Q.D.D.

Classificação Institucional Funcional Programática				Dotação			
Fonte de Recurso/Modalidade de Aplicação/Elemento de Despesa		Esfera		Orçamentária	%		
20.400	Secretaria de Educação			14.580.068	40		
12	361	2009	2021	<b>Manter o Programa Brasil Alfabetizado</b>	80.000	0	
				<b>Objetivo:</b> Manter o Programa Brasil Alfabetizado			
				<b>11240000</b> Outras Transferências de Recursos do FNDE	80.000	0	
				<b>3390.00</b> Aplicações Diretas	72.000	0	
000161	3390.14	99		Diárias - Civil	Fiscal	5.000	0
000162	3390.30	99		Material de Consumo	Fiscal	27.000	0
000163	3390.36	99		Outros Serviços de Terceiros - Pessoa Física	Fiscal	20.000	0
000164	3390.39	99		Outros Serviços de Terceiros - Pessoa Jurídica	Fiscal	20.000	0
				<b>4490.00</b> Aplicações Diretas	8.000	0	
000165	4490.52	99		Equipamentos e Material Permanente	Fiscal	8.000	0
12	366	2009	2022	<b>Manter o Programa de Educação de Jovens e Adultos - EJA</b>	100.000	0	
				<b>Objetivo:</b> Manter o Programa de Educação de Jovens e Adultos - EJA			
				<b>11240000</b> Outras Transferências de Recursos do FNDE	100.000	0	
				<b>3190.00</b> Aplicações Diretas	55.000	0	
000166	3190.04	99		Contratação por Tempo Determinado	Fiscal	10.000	0
000167	3190.11	99		Vencimentos e Vantagens Fixas - Pessoal Civil	Fiscal	40.000	0
000168	3190.13	99		Obrigações Patronais	Fiscal	5.000	0
				<b>3191.00</b> Aplicação Direta Decorrente de Operação entre Órgãos, Fundos e Entidades Integrantes dos Orçamentos	5.000	0	
000169	3191.13	99		Contribuições Patronais (19)(I)	Fiscal	5.000	0
				<b>3390.00</b> Aplicações Diretas	39.000	0	
000170	3390.14	99		Diárias - Civil	Fiscal	3.000	0
000171	3390.30	99		Material de Consumo	Fiscal	26.000	0
000172	3390.36	99		Outros Serviços de Terceiros - Pessoa Física	Fiscal	5.000	0
000173	3390.39	99		Outros Serviços de Terceiros - Pessoa Jurídica	Fiscal	5.000	0
				<b>4490.00</b> Aplicações Diretas	1.000	0	
000174	4490.52	99		Equipamentos e Material Permanente	Fiscal	1.000	0
12	365	2009	2023	<b>Manter as Atividades da Educação Infantil - FNDE</b>	100.000	0	
				<b>Objetivo:</b> Manter as Atividades da Educação Infantil - FNDE			
				<b>11240000</b> Outras Transferências de Recursos do FNDE	100.000	0	
				<b>3190.00</b> Aplicações Diretas	72.000	0	
000175	3190.04	99		Contratação por Tempo Determinado	Fiscal	10.000	0
000176	3190.11	99		Vencimentos e Vantagens Fixas - Pessoal Civil	Fiscal	60.000	0
000177	3190.13	99		Obrigações Patronais	Fiscal	2.000	0
				<b>3191.00</b> Aplicação Direta Decorrente de Operação entre Órgãos, Fundos e Entidades Integrantes dos Orçamentos	10.000	0	
000178	3191.13	99		Contribuições Patronais (19)(I)	Fiscal	10.000	0
				<b>3390.00</b> Aplicações Diretas	18.000	0	
000179	3390.30	99		Material de Consumo	Fiscal	12.000	0
000180	3390.36	99		Outros Serviços de Terceiros - Pessoa Física	Fiscal	1.000	0
000181	3390.39	99		Outros Serviços de Terceiros - Pessoa Jurídica	Fiscal	5.000	0
12	306	2009	2024	<b>Manter o Programa Alimentação Escolar - MAIS EDUCAÇÃO - Fundamental</b>	120.000	0	
				<b>Objetivo:</b> Manter o Programa Alimentação Escolar - MAIS EDUCAÇÃO - Fundamental			
				<b>11220000</b> Transferências de Recursos do FNDE Referentes ao Programa Nacional de Alimentação Escolar (PNAE)	120.000	0	
				<b>3390.00</b> Aplicações Diretas	120.000	0	
000182	3390.30	99		Material de Consumo	Fiscal	120.000	0
12	306	2009	2025	<b>Manter o Programa de Alimentação Escolar - Creche</b>	15.000	0	
				<b>Objetivo:</b> Manter o Programa de Alimentação Escolar - Creche			
				<b>11220000</b> Transferências de Recursos do FNDE Referentes ao Programa Nacional de Alimentação Escolar	15.000	0	



# Prefeitura Municipal de Quixaba

Secretaria de Finanças

Departamento de Contabilidade - Orçamento-Programa de 2020 - R\$ 1,00

Quadro Detalhado da Despesa Fixada por Unidade Orçamentária, Ações, Fonte de Recurso, Modalidade de Aplicação e Elemento de Despesa - Q.D.D.

Classificação Institucional Funcional Programática				Dotação		
Fonte de Recurso/Modalidade de Aplicação/Elemento de Despesa			Esfera	Orçamentária	%	
20.400	Secretaria de Educação			14.580.068	40	
	(PNAE)					
	3390.00	Aplicações Diretas		15.000	0	
000183	3390.30	99 Material de Consumo	Fiscal	15.000	0	
12	306	2009 2026	<b>Manter o Programa de Alimentação Escolar - Ensino Fundamental</b>		130.000	0
			<b>Objetivo:</b> Manter o Programa de Alimentação Escolar - Ensino Fundamental			
		11220000	Transferências de Recursos do FNDE Referentes ao Programa Nacional de Alimentação Escolar (PNAE)		130.000	0
		3390.00	Aplicações Diretas		130.000	0
000184	3390.30	99 Material de Consumo	Fiscal	130.000	0	
12	306	2009 2027	<b>Manter o Programa de Alimentação Escolar - Pré-Escola</b>		30.000	0
			<b>Objetivo:</b> Manter o Programa de Alimentação Escolar - Pré-Escola			
		11220000	Transferências de Recursos do FNDE Referentes ao Programa Nacional de Alimentação Escolar (PNAE)		30.000	0
		3390.00	Aplicações Diretas		30.000	0
000185	3390.30	99 Material de Consumo	Fiscal	30.000	0	
12	306	2009 2028	<b>Manter o Programa de Alimentação Escolar - EJA</b>		1.500	0
			<b>Objetivo:</b> Manter o Programa de Alimentação Escolar - EJA			
		11220000	Transferências de Recursos do FNDE Referentes ao Programa Nacional de Alimentação Escolar (PNAE)		1.500	0
		3390.00	Aplicações Diretas		1.500	0
000186	3390.30	99 Material de Consumo	Fiscal	1.500	0	
12	361	2009 2029	<b>Manter o Programa de Transporte Escolar PNATE - Fundamental</b>		95.000	0
			<b>Objetivo:</b> Manter o Programa de Transporte Escolar PNATE - Fundamental			
		11230000	Transferências de Recursos do FNDE Referentes ao Programa Nacional de Apoio ao Transporte Escolar (P)		95.000	0
		3390.00	Aplicações Diretas		95.000	0
000187	3390.36	99 Outros Serviços de Terceiros - Pessoa Física	Fiscal	1.500	0	
000188	3390.39	99 Outros Serviços de Terceiros - Pessoa Jurídica	Fiscal	93.500	0	
12	365	2009 2030	<b>Manter o Programa de Transporte Escolar PNATE - Infantil</b>		16.000	0
			<b>Objetivo:</b> Manter o Programa de Transporte Escolar PNATE - Infantil			
		11230000	Transferências de Recursos do FNDE Referentes ao Programa Nacional de Apoio ao Transporte Escolar (P)		16.000	0
		3390.00	Aplicações Diretas		16.000	0
000189	3390.39	99 Outros Serviços de Terceiros - Pessoa Jurídica	Fiscal	16.000	0	
12	365	2009 2031	<b>Manter a Educação Infantil e Creche - FUNDEB 60%</b>		580.000	2
			<b>Objetivo:</b> Manter a Educação Infantil e Creche - FUNDEB 60%			
		11120000	Transferências do FUNDEB 60%		580.000	2
		3190.00	Aplicações Diretas		435.000	1
000190	3190.04	99 Contratação por Tempo Determinado	Fiscal	50.000	0	
000191	3190.11	99 Vencimentos e Vantagens Fixas - Pessoal Civil	Fiscal	380.000	1	
000192	3190.13	99 Obrigações Patronais	Fiscal	5.000	0	
		3191.00	Aplicação Direta Decorrente de Operação entre Órgãos, Fundos e Entidades Integrantes dos Orçamentos		60.000	0
000193	3191.13	99 Contribuições Patronais (19)(I)	Fiscal	60.000	0	
		3391.00	Aplicação Direta Decorrente de Operação entre Órgãos, Fundos e Entidades Integrantes dos Orçamentos		85.000	0
000194	3391.13	99 Aporte para Cobertura do Déficit Atuarial (RPPS)	Fiscal	85.000	0	
12	365	2009 2032	<b>Manter a Educação Infantil e Creche - FUNDEB 40%</b>		61.000	0
			<b>Objetivo:</b> Manter a Educação Infantil e Creche - FUNDEB 40%			



# Prefeitura Municipal de Quixaba

Secretaria de Finanças

Departamento de Contabilidade - Orçamento-Programa de 2020 - R\$ 1,00

Quadro Detalhado da Despesa Fixada por Unidade Orçamentária, Ações, Fonte de Recurso, Modalidade de Aplicação e Elemento de Despesa - Q.D.D.

Classificação Institucional Funcional Programática				Dotação		
Fonte de Recurso/Modalidade de Aplicação/Elemento de Despesa			Esfera	Orçamentária	%	
20.400	Secretaria de Educação			14.580.068	40	
	11130000	Transferências do FUNDEB 40%		61.000	0	
	3190.00	Aplicações Diretas		36.500	0	
000195	3190.04	99 Contratação por Tempo Determinado	Fiscal	5.000	0	
000196	3190.11	99 Vencimentos e Vantagens Fixas - Pessoal Civil	Fiscal	30.000	0	
000197	3190.13	99 Obrigações Patronais	Fiscal	1.500	0	
	3191.00	Aplicação Direta Decorrente de Operação entre Órgãos, Fundos e Entidades Integrantes dos Orçamentos		1.500	0	
000198	3191.13	99 Contribuições Patronais (19)(I)	Fiscal	1.500	0	
	3390.00	Aplicações Diretas		23.000	0	
000199	3390.30	99 Material de Consumo	Fiscal	1.500	0	
000200	3390.36	99 Outros Serviços de Terceiros - Pessoa Física	Fiscal	20.000	0	
000201	3390.39	99 Outros Serviços de Terceiros - Pessoa Jurídica	Fiscal	1.500	0	
12	366	2009	2033	Manter a Educação de Jovens e Adultos - FUNDEB 60%	204.040	1
				Objetivo: Manter a Educação de Jovens e Adultos - FUNDEB 60%		
	11120000	Transferências do FUNDEB 60%		204.040	1	
	3190.00	Aplicações Diretas		150.112	0	
000202	3190.04	99 Contratação por Tempo Determinado	Fiscal	30.000	0	
000203	3190.11	99 Vencimentos e Vantagens Fixas - Pessoal Civil	Fiscal	110.000	0	
000204	3190.13	99 Obrigações Patronais	Fiscal	10.112	0	
	3191.00	Aplicação Direta Decorrente de Operação entre Órgãos, Fundos e Entidades Integrantes dos Orçamentos		20.223	0	
000205	3191.13	99 Contribuições Patronais (19)(I)	Fiscal	20.223	0	
	3391.00	Aplicação Direta Decorrente de Operação entre Órgãos, Fundos e Entidades Integrantes dos Orçamentos		33.705	0	
000206	3391.13	99 Aporte para Cobertura do Déficit Atuarial (RPPS)	Fiscal	33.705	0	
12	122	1002	2034	Manter o Conselho Municipal de Educação	13.483	0
				Objetivo: Manter o Conselho Municipal de Educação		
	10010000	Recursos Ordinários		13.483	0	
	3390.00	Aplicações Diretas		13.483	0	
000207	3390.30	99 Material de Consumo	Fiscal	3.371	0	
000208	3390.36	99 Outros Serviços de Terceiros - Pessoa Física	Fiscal	5.618	0	
000209	3390.39	99 Outros Serviços de Terceiros - Pessoa Jurídica	Fiscal	4.494	0	
12	306	2009	2035	Oferecer Contrapartida Merenda Escolar	57.500	0
				Objetivo: Oferecer Contrapartida Merenda Escolar		
	10010000	Recursos Ordinários		50.000	0	
	3390.00	Aplicações Diretas		50.000	0	
000210	3390.30	99 Material de Consumo	Fiscal	50.000	0	
	11110000	Receitas de Impostos e de Transferência de Impostos - Educação		7.500	0	
	3390.00	Aplicações Diretas		7.500	0	
000211	3390.36	99 Outros Serviços de Terceiros - Pessoa Física	Fiscal	4.500	0	
000212	3390.39	99 Outros Serviços de Terceiros - Pessoa Jurídica	Fiscal	3.000	0	
12	364	2009	2036	Manter o Transporte Escolar Universitário	26.964	0
				Objetivo: Manter o Transporte Escolar Universitário		
	10010000	Recursos Ordinários		26.964	0	
	3390.00	Aplicações Diretas		26.964	0	
000213	3390.30	99 Material de Consumo	Fiscal	13.482	0	
000214	3390.36	99 Outros Serviços de Terceiros - Pessoa Física	Fiscal	6.741	0	
000215	3390.39	99 Outros Serviços de Terceiros - Pessoa Jurídica	Fiscal	6.741	0	
12	365	2009	2037	Manter as Atividades da Educação Infantil - MDE 25%	179.500	0
				Objetivo: Manter as Atividades da Educação Infantil - MDE 25%		

Classificação Institucional Funcional Programática		Fonte de Recurso/Modalidade de Aplicação/Elemento de Despesa		Esfera	Dotação Orçamentária	%				
<b>20.400</b>	<b>Secretaria de Educação</b>				<b>14.580.068</b>	<b>40</b>				
	<b>11110000</b>	Receitas de Impostos e de Transferência de Impostos - Educação			<b>179.500</b>	<b>0</b>				
	<b>3190.00</b>	Aplicações Diretas			<b>167.000</b>	<b>0</b>				
000216	3190.04 99	Contratação por Tempo Determinado		Fiscal	150.000	0				
000217	3190.11 99	Vencimentos e Vantagens Fixas - Pessoal Civil		Fiscal	15.000	0				
000218	3190.13 99	Obrigações Patronais		Fiscal	2.000	0				
	<b>3191.00</b>	Aplicação Direta Decorrente de Operação entre Órgãos, Fundos e Entidades Integrantes dos Orçamentos			<b>1.500</b>	<b>0</b>				
000219	3191.13 99	Contribuições Patronais (19)(I)		Fiscal	1.500	0				
	<b>3390.00</b>	Aplicações Diretas			<b>8.000</b>	<b>0</b>				
000220	3390.14 99	Diárias - Civil		Fiscal	1.000	0				
000221	3390.30 99	Material de Consumo		Fiscal	3.000	0				
000222	3390.36 99	Outros Serviços de Terceiros - Pessoa Física		Fiscal	2.000	0				
000223	3390.39 99	Outros Serviços de Terceiros - Pessoa Jurídica		Fiscal	2.000	0				
	<b>3391.00</b>	Aplicação Direta Decorrente de Operação entre Órgãos, Fundos e Entidades Integrantes dos Orçamentos			<b>2.000</b>	<b>0</b>				
000224	3391.13 99	Aporte para Cobertura do Déficit Atuarial (RPPS)		Fiscal	2.000	0				
	<b>4490.00</b>	Aplicações Diretas			<b>1.000</b>	<b>0</b>				
000225	4490.52 99	Equipamentos e Material Permanente		Fiscal	1.000	0				
12 361 2009 2038	<b>Manter o Transporte de Estudantes com FUNDEB 40%</b>				<b>520.000</b>	<b>1</b>				
	<b>Objetivo: Manter o Transporte de Estudantes com FUNDEB 40%</b>									
	<b>11130000</b>	Transferências do FUNDEB 40%			<b>520.000</b>	<b>1</b>				
	<b>3390.00</b>	Aplicações Diretas			<b>520.000</b>	<b>1</b>				
000226	3390.36 99	Outros Serviços de Terceiros - Pessoa Física		Fiscal	20.000	0				
000227	3390.39 99	Outros Serviços de Terceiros - Pessoa Jurídica		Fiscal	500.000	1				
		Pessoal e Encargos Sociais	Juros e Encargos da Dívida	Outras Despesas Correntes	Investimentos	Inversões Financeiras	Amortização da Dívida	Reserva de Contingência		
Fiscal:		8.356.795		4.972.920	1.250.353				<b>14.580.068</b>	<b>40</b>
Seguridade:									<b>0</b>	<b>0</b>
<b>Total:</b>		<b>8.356.795</b>		<b>4.972.920</b>	<b>1.250.353</b>				<b>14.580.068</b>	<b>40</b>





# Prefeitura Municipal de Quixaba

Secretaria de Finanças

Departamento de Contabilidade - Orçamento-Programa de 2020 - R\$ 1,00

Quadro Detalhado da Despesa Fixada por Unidade Orçamentária, Ações, Fonte de Recurso, Modalidade de Aplicação e Elemento de Despesa - Q.D.D.

Classificação Institucional Funcional Programática			Esfera	Dotação Orçamentária	%
Fonte de Recurso/Modalidade de Aplicação/Elemento de Despesa					
20.600	<b>Fundo Municipal de Assistência Social</b>			<b>692.060</b>	<b>2</b>
08	243	2003 1012 <b>Construir Sede do CRAS</b>		<b>156.000</b>	<b>0</b>
		<b>Objetivo:</b> Construir Sede do CRAS			
		<b>10010000</b> Recursos Ordinários		<b>5.000</b>	<b>0</b>
		<b>4490.00</b> Aplicações Diretas		<b>5.000</b>	<b>0</b>
000229	4490.51	99 Obras e Instalações	Seguridade	5.000	0
		<b>13120000</b> Transferências de Convênios - Assistência Social		<b>151.000</b>	<b>0</b>
		<b>3390.00</b> Aplicações Diretas		<b>1.000</b>	<b>0</b>
000228	3390.93	99 Indenizações e Restituições	Seguridade	1.000	0
		<b>4490.00</b> Aplicações Diretas		<b>150.000</b>	<b>0</b>
000230	4490.51	99 Obras e Instalações	Seguridade	150.000	0
08	243	2003 2039 <b>Piso Básico Variável (PSB) - SCFV - FNAS</b>		<b>130.000</b>	<b>0</b>
		<b>Objetivo:</b> Manter os Serviços de Convivência e Fortalecimento de Vínculos			
		<b>13110000</b> Transferência de Recursos do Fundo Nacional de Assistência Social - FNAS		<b>110.000</b>	<b>0</b>
		<b>3190.00</b> Aplicações Diretas		<b>40.000</b>	<b>0</b>
000231	3190.04	99 Contratação por Tempo Determinado	Seguridade	3.000	0
000232	3190.11	99 Vencimentos e Vantagens Fixas - Pessoal Civil	Seguridade	33.000	0
000234	3190.13	99 Obrigações Patronais	Seguridade	4.000	0
		<b>3191.00</b> Aplicação Direta Decorrente de Operação entre Órgãos, Fundos e Entidades Integrantes dos Orçamentos		<b>4.000</b>	<b>0</b>
000235	3191.13	99 Contribuições Patronais (19)(I)	Seguridade	4.000	0
		<b>3390.00</b> Aplicações Diretas		<b>62.000</b>	<b>0</b>
000236	3390.14	99 Diárias - Civil	Seguridade	1.000	0
000237	3390.18	99 Auxílio Financeiro a Estudantes	Seguridade	1.000	0
000238	3390.30	99 Material de Consumo	Seguridade	10.000	0
000240	3390.36	99 Outros Serviços de Terceiros - Pessoa Física	Seguridade	45.000	0
000242	3390.39	99 Outros Serviços de Terceiros - Pessoa Jurídica	Seguridade	5.000	0
		<b>3391.00</b> Aplicação Direta Decorrente de Operação entre Órgãos, Fundos e Entidades Integrantes dos Orçamentos		<b>2.000</b>	<b>0</b>
000245	3391.13	99 Aporte para Cobertura do Déficit Atuarial (RPPS)	Seguridade	2.000	0
		<b>4490.00</b> Aplicações Diretas		<b>2.000</b>	<b>0</b>
000246	4490.52	99 Equipamentos e Material Permanente	Seguridade	2.000	0
		<b>13900000</b> Outros Recursos Vinculados à Assistência Social		<b>20.000</b>	<b>0</b>
		<b>3190.00</b> Aplicações Diretas		<b>5.000</b>	<b>0</b>
000233	3190.11	99 Vencimentos e Vantagens Fixas - Pessoal Civil	Seguridade	5.000	0
		<b>3390.00</b> Aplicações Diretas		<b>15.000</b>	<b>0</b>
000239	3390.30	99 Material de Consumo	Seguridade	5.000	0
000241	3390.36	99 Outros Serviços de Terceiros - Pessoa Física	Seguridade	2.000	0
000243	3390.39	99 Outros Serviços de Terceiros - Pessoa Jurídica	Seguridade	3.000	0
000244	3390.48	99 Outros Auxílios Financeiros a Pessoas Físicas	Seguridade	5.000	0
08	244	2003 2040 <b>Piso Básico Fixo (PSB) - CRAS</b>		<b>95.000</b>	<b>0</b>
		<b>Objetivo:</b> Ações do Piso Básico Fixo (PSB) - CRAS			
		<b>13110000</b> Transferência de Recursos do Fundo Nacional de Assistência Social - FNAS		<b>75.000</b>	<b>0</b>
		<b>3190.00</b> Aplicações Diretas		<b>26.000</b>	<b>0</b>
000247	3190.04	99 Contratação por Tempo Determinado	Seguridade	5.000	0
000249	3190.11	99 Vencimentos e Vantagens Fixas - Pessoal Civil	Seguridade	20.000	0
000251	3190.13	99 Obrigações Patronais	Seguridade	1.000	0
		<b>3191.00</b> Aplicação Direta Decorrente de Operação entre Órgãos, Fundos e Entidades Integrantes dos Orçamentos		<b>1.500</b>	<b>0</b>
000252	3191.13	99 Contribuições Patronais (19)(I)	Seguridade	1.500	0
		<b>3390.00</b> Aplicações Diretas		<b>45.000</b>	<b>0</b>
000253	3390.30	99 Material de Consumo	Seguridade	15.000	0
000255	3390.36	99 Outros Serviços de Terceiros - Pessoa Física	Seguridade	25.000	0



# Prefeitura Municipal de Quixaba

Secretaria de Finanças

Departamento de Contabilidade - Orçamento-Programa de 2020 - R\$ 1,00

Quadro Detalhado da Despesa Fixada por Unidade Orçamentária, Ações, Fonte de Recurso, Modalidade de Aplicação e Elemento de Despesa - Q.D.D.

Classificação Institucional Funcional Programática				Dotação	
Fonte de Recurso/Modalidade de Aplicação/Elemento de Despesa			Esfera	Orçamentária	%
<b>20.600</b>	<b>Fundo Municipal de Assistência Social</b>			<b>692.060</b>	<b>2</b>
000257	3390.39 99	Outros Serviços de Terceiros - Pessoa Jurídica	Seguridade	5.000	0
	<b>3391.00</b>	Aplicação Direta Decorrente de Operação entre Órgãos, Fundos e Entidades Integrantes dos Orçamentos		<b>1.500</b>	<b>0</b>
000259	3391.13 99	Aporte para Cobertura do Déficit Atuarial (RPPS)	Seguridade	1.500	0
	<b>4490.00</b>	Aplicações Diretas		<b>1.000</b>	<b>0</b>
000260	4490.52 99	Equipamentos e Material Permanente	Seguridade	1.000	0
	<b>13900000</b>	Outros Recursos Vinculados à Assistência Social		<b>20.000</b>	<b>0</b>
	<b>3190.00</b>	Aplicações Diretas		<b>4.500</b>	<b>0</b>
000248	3190.04 99	Contratação por Tempo Determinado	Seguridade	2.500	0
000250	3190.11 99	Vencimentos e Vantagens Fixas - Pessoal Civil	Seguridade	2.000	0
	<b>3390.00</b>	Aplicações Diretas		<b>15.500</b>	<b>0</b>
000254	3390.30 99	Material de Consumo	Seguridade	5.500	0
000256	3390.36 99	Outros Serviços de Terceiros - Pessoa Física	Seguridade	5.000	0
000258	3390.39 99	Outros Serviços de Terceiros - Pessoa Jurídica	Seguridade	5.000	0
08 244 2003	<b>2041 Manutenção e Gerenciamento Programa Bolsa Família / IGD PBF</b>			<b>45.000</b>	<b>0</b>
	<b>Objetivo:</b>	Manter o Programa Bolsa Família			
	<b>13110000</b>	Transferência de Recursos do Fundo Nacional de Assistência Social - FNAS		<b>45.000</b>	<b>0</b>
	<b>3190.00</b>	Aplicações Diretas		<b>6.000</b>	<b>0</b>
000261	3190.04 99	Contratação por Tempo Determinado	Seguridade	1.000	0
000262	3190.11 99	Vencimentos e Vantagens Fixas - Pessoal Civil	Seguridade	4.000	0
000263	3190.13 99	Obrigações Patronais	Seguridade	1.000	0
	<b>3191.00</b>	Aplicação Direta Decorrente de Operação entre Órgãos, Fundos e Entidades Integrantes dos Orçamentos		<b>1.500</b>	<b>0</b>
000264	3191.13 99	Contribuições Patronais (19)(I)	Seguridade	1.500	0
	<b>3390.00</b>	Aplicações Diretas		<b>36.000</b>	<b>0</b>
000265	3390.08 99	Outros Benefícios Assistenciais	Seguridade	1.000	0
000266	3390.14 99	Diárias - Civil	Seguridade	10.000	0
000267	3390.30 99	Material de Consumo	Seguridade	10.000	0
000268	3390.36 99	Outros Serviços de Terceiros - Pessoa Física	Seguridade	14.000	0
000269	3390.39 99	Outros Serviços de Terceiros - Pessoa Jurídica	Seguridade	1.000	0
	<b>3391.00</b>	Aplicação Direta Decorrente de Operação entre Órgãos, Fundos e Entidades Integrantes dos Orçamentos		<b>1.000</b>	<b>0</b>
000270	3391.13 99	Aporte para Cobertura do Déficit Atuarial (RPPS)	Seguridade	1.000	0
	<b>4490.00</b>	Aplicações Diretas		<b>500</b>	<b>0</b>
000271	4490.52 99	Equipamentos e Material Permanente	Seguridade	500	0
08 243 2002	<b>2042 Manter o Fundo Municipal dos Direitos da Criança e do Adolescente</b>			<b>56.510</b>	<b>0</b>
	<b>Objetivo:</b>	Manter o Fundo Municipal dos Direitos da Criança e do Adolescente			
	<b>10010000</b>	Recursos Ordinários		<b>56.510</b>	<b>0</b>
	<b>3190.00</b>	Aplicações Diretas		<b>20.000</b>	<b>0</b>
000272	3190.11 99	Vencimentos e Vantagens Fixas - Pessoal Civil	Seguridade	20.000	0
	<b>3390.00</b>	Aplicações Diretas		<b>36.510</b>	<b>0</b>
000273	3390.08 99	Outros Benefícios Assistenciais	Seguridade	6.883	0
000274	3390.30 99	Material de Consumo	Seguridade	4.660	0
000275	3390.36 99	Outros Serviços de Terceiros - Pessoa Física	Seguridade	3.669	0
000276	3390.39 99	Outros Serviços de Terceiros - Pessoa Jurídica	Seguridade	3.669	0
000277	3390.48 99	Outros Auxílios Financeiros a Pessoas Físicas	Seguridade	17.629	0
08 244 2003	<b>2043 Manter Outros Programas do FNAS</b>			<b>50.000</b>	<b>0</b>
	<b>Objetivo:</b>	Manter Outros Programas do FNAS			
	<b>13110000</b>	Transferência de Recursos do Fundo Nacional de Assistência Social - FNAS		<b>50.000</b>	<b>0</b>
	<b>3190.00</b>	Aplicações Diretas		<b>16.000</b>	<b>0</b>
000278	3190.04 99	Contratação por Tempo Determinado	Seguridade	2.000	0
000279	3190.11 99	Vencimentos e Vantagens Fixas - Pessoal Civil	Seguridade	13.000	0



# Prefeitura Municipal de Quixaba

Secretaria de Finanças


Departamento de Contabilidade - Orçamento-Programa de 2020 - R\$ 1,00

Quadro Detalhado da Despesa Fixada por Unidade Orçamentária, Ações, Fonte de Recurso, Modalidade de Aplicação e Elemento de Despesa - Q.D.D.

Classificação Institucional Funcional Programática			Esfera	Dotação Orçamentária	%
Fonte de Recurso/Modalidade de Aplicação/Elemento de Despesa					
<b>20.600</b>	<b>Fundo Municipal de Assistência Social</b>			<b>692.060</b>	<b>2</b>
000280	3190.13 99	Obrigações Patronais	Seguridade	1.000	0
	<b>3191.00</b>	Aplicação Direta Decorrente de Operação entre Órgãos, Fundos e Entidades Integrantes dos Orçamentos		<b>2.000</b>	<b>0</b>
000281	3191.13 99	Contribuições Patronais (19)(I)	Seguridade	2.000	0
	<b>3390.00</b>	Aplicações Diretas		<b>32.000</b>	<b>0</b>
000282	3390.08 99	Outros Benefícios Assistenciais	Seguridade	5.000	0
000283	3390.30 99	Material de Consumo	Seguridade	13.000	0
000284	3390.36 99	Outros Serviços de Terceiros - Pessoa Física	Seguridade	9.000	0
000285	3390.39 99	Outros Serviços de Terceiros - Pessoa Jurídica	Seguridade	5.000	0
08 243	2002 2044	<b>Aprimoramento da Gestão do SUAS / IGD SUAS</b>		<b>15.000</b>	<b>0</b>
		<b>Objetivo:</b> Manter o Programa IGD- Federal			
	<b>13110000</b>	Transferência de Recursos do Fundo Nacional de Assistência Social - FNAS		<b>15.000</b>	<b>0</b>
	<b>3390.00</b>	Aplicações Diretas		<b>13.000</b>	<b>0</b>
000286	3390.14 99	Diárias - Civil	Seguridade	1.000	0
000287	3390.30 99	Material de Consumo	Seguridade	4.000	0
000288	3390.36 99	Outros Serviços de Terceiros - Pessoa Física	Seguridade	4.000	0
000289	3390.39 99	Outros Serviços de Terceiros - Pessoa Jurídica	Seguridade	4.000	0
	<b>4490.00</b>	Aplicações Diretas		<b>2.000</b>	<b>0</b>
000290	4490.52 99	Equipamentos e Material Permanente	Seguridade	2.000	0
08 244	2003 2045	<b>Realização de Conferências Municipais</b>		<b>16.050</b>	<b>0</b>
		<b>Objetivo:</b> Realizar de Conferências Municipais			
	<b>10010000</b>	Recursos Ordinários		<b>16.050</b>	<b>0</b>
	<b>3390.00</b>	Aplicações Diretas		<b>16.050</b>	<b>0</b>
000291	3390.30 99	Material de Consumo	Seguridade	5.350	0
000292	3390.36 99	Outros Serviços de Terceiros - Pessoa Física	Seguridade	5.350	0
000293	3390.39 99	Outros Serviços de Terceiros - Pessoa Jurídica	Seguridade	5.350	0
08 244	2002 2046	<b>Manter Primeira Infância no SUS - Criança Feliz</b>		<b>90.000</b>	<b>0</b>
		<b>Objetivo:</b> Manter Primeira Infância no SUS - Criança Feliz			
	<b>13110000</b>	Transferência de Recursos do Fundo Nacional de Assistência Social - FNAS		<b>90.000</b>	<b>0</b>
	<b>3190.00</b>	Aplicações Diretas		<b>9.000</b>	<b>0</b>
000294	3190.04 99	Contratação por Tempo Determinado	Seguridade	5.000	0
000295	3190.11 99	Vencimentos e Vantagens Fixas - Pessoal Civil	Seguridade	3.000	0
000296	3190.13 99	Obrigações Patronais	Seguridade	1.000	0
	<b>3191.00</b>	Aplicação Direta Decorrente de Operação entre Órgãos, Fundos e Entidades Integrantes dos Orçamentos		<b>1.000</b>	<b>0</b>
000297	3191.13 99	Contribuições Patronais (19)(I)	Seguridade	1.000	0
	<b>3390.00</b>	Aplicações Diretas		<b>74.000</b>	<b>0</b>
000298	3390.14 99	Diárias - Civil	Seguridade	1.000	0
000299	3390.30 99	Material de Consumo	Seguridade	15.000	0
000300	3390.36 99	Outros Serviços de Terceiros - Pessoa Física	Seguridade	48.000	0
000301	3390.39 99	Outros Serviços de Terceiros - Pessoa Jurídica	Seguridade	10.000	0
	<b>3391.00</b>	Aplicação Direta Decorrente de Operação entre Órgãos, Fundos e Entidades Integrantes dos Orçamentos		<b>1.000</b>	<b>0</b>
000302	3391.13 99	Aporte para Cobertura do Déficit Atuarial (RPPS)	Seguridade	1.000	0
	<b>4490.00</b>	Aplicações Diretas		<b>5.000</b>	<b>0</b>
000303	4490.52 99	Equipamentos e Material Permanente	Seguridade	5.000	0
08 244	2003 2047	<b>Manter o Programa BPC na Escola</b>		<b>500</b>	<b>0</b>
		<b>Objetivo:</b> Manter o Programa BPC na Escola			
	<b>13110000</b>	Transferência de Recursos do Fundo Nacional de Assistência Social - FNAS		<b>500</b>	<b>0</b>
	<b>3390.00</b>	Aplicações Diretas		<b>500</b>	<b>0</b>
000304	3390.30 99	Material de Consumo	Seguridade	200	0



Classificação Institucional Funcional Programática			Esfera	Dotação Orçamentária	%				
Fonte de Recurso/Modalidade de Aplicação/Elemento de Despesa									
<b>20.600</b>	<b>Fundo Municipal de Assistência Social</b>			<b>692.060</b>	<b>2</b>				
000305	3390.36	99	Outros Serviços de Terceiros - Pessoa Física	Seguridade	200	0			
000306	3390.39	99	Outros Serviços de Terceiros - Pessoa Jurídica	Seguridade	100	0			
08	243	2002	<b>2048 Manter o CREAS</b>		<b>38.000</b>	<b>0</b>			
			<b>Objetivo: Manter o CREAS</b>						
			<b>10010000 Recursos Ordinários</b>		<b>8.000</b>	<b>0</b>			
			<b>3390.00 Aplicações Diretas</b>		<b>8.000</b>	<b>0</b>			
000311	3390.14	99	Diárias - Civil	Seguridade	1.000	0			
000313	3390.30	99	Material de Consumo	Seguridade	3.000	0			
000315	3390.36	99	Outros Serviços de Terceiros - Pessoa Física	Seguridade	2.000	0			
000317	3390.39	99	Outros Serviços de Terceiros - Pessoa Jurídica	Seguridade	2.000	0			
			<b>13900000 Outros Recursos Vinculados à Assistência Social</b>		<b>30.000</b>	<b>0</b>			
			<b>3190.00 Aplicações Diretas</b>		<b>13.000</b>	<b>0</b>			
000307	3190.04	99	Contratação por Tempo Determinado	Seguridade	4.000	0			
000308	3190.11	99	Vencimentos e Vantagens Fixas - Pessoal Civil	Seguridade	8.000	0			
000309	3190.13	99	Obrigações Patronais	Seguridade	1.000	0			
			<b>3191.00 Aplicação Direta Decorrente de Operação entre Órgãos, Fundos e Entidades Integrantes dos Orçamentos</b>		<b>1.500</b>	<b>0</b>			
000310	3191.13	99	Contribuições Patronais (19)(I)	Seguridade	1.500	0			
			<b>3390.00 Aplicações Diretas</b>		<b>13.500</b>	<b>0</b>			
000312	3390.14	99	Diárias - Civil	Seguridade	1.500	0			
000314	3390.30	99	Material de Consumo	Seguridade	2.000	0			
000316	3390.36	99	Outros Serviços de Terceiros - Pessoa Física	Seguridade	5.000	0			
000318	3390.39	99	Outros Serviços de Terceiros - Pessoa Jurídica	Seguridade	5.000	0			
			<b>4490.00 Aplicações Diretas</b>		<b>2.000</b>	<b>0</b>			
000319	4490.52	99	Equipamentos e Material Permanente	Seguridade	2.000	0			
	Pessoal e Encargos Sociais	Juros e Encargos da Dívida	Outras Despesas Correntes	Investimentos	Inversões Financeiras	Amortização da Dívida	Reserva de Contingência		
Fiscal:								<b>0</b>	<b>0</b>
Seguridade:	151.000		373.560	167.500				<b>692.060</b>	<b>2</b>
<b>Total:</b>	<b>151.000</b>		<b>373.560</b>	<b>167.500</b>				<b>692.060</b>	<b>2</b>





# Prefeitura Municipal de Quixaba

Secretaria de Finanças

Departamento de Contabilidade - Orçamento-Programa de 2020 - R\$ 1,00

Quadro Detalhado da Despesa Fixada por Unidade Orçamentária, Ações, Fonte de Recurso, Modalidade de Aplicação e Elemento de Despesa - Q.D.D.

Classificação Institucional Funcional Programática			Esfera	Dotação Orçamentária	%
Fonte de Recurso/Modalidade de Aplicação/Elemento de Despesa					
20.700	<b>Secretaria de Infra-Estrutura</b>			<b>3.473.484</b>	<b>9</b>
15	451	2011	<b>1013 Construir/Recuperar Praças no Município</b>	<b>380.000</b>	<b>1</b>
			<b>Objetivo:</b> Construir/Recuperar Praças no Município		
			<b>10010000</b> Recursos Ordinários	<b>30.000</b>	<b>0</b>
			<b>4490.00</b> Aplicações Diretas	<b>30.000</b>	<b>0</b>
000321	4490.51	99	Obras e Instalações	30.000	0
			<b>15100000</b> Outras Transferências de Convênios ou Contratos de Repasse da União	<b>350.000</b>	<b>1</b>
			<b>3390.00</b> Aplicações Diretas	<b>1.000</b>	<b>0</b>
000320	3390.93	99	Indenizações e Restituições	1.000	0
			<b>4490.00</b> Aplicações Diretas	<b>349.000</b>	<b>1</b>
000322	4490.51	99	Obras e Instalações	349.000	1
15	451	2011	<b>1014 Construir/Reformar/Ampliar Mercado e Açougue Público</b>	<b>50.000</b>	<b>0</b>
			<b>Objetivo:</b> Construir/Reformar/Ampliar Mercado e Açougue Público		
			<b>10010000</b> Recursos Ordinários	<b>50.000</b>	<b>0</b>
			<b>4490.00</b> Aplicações Diretas	<b>50.000</b>	<b>0</b>
000323	4490.51	99	Obras e Instalações	50.000	0
15	451	2011	<b>1015 Implantar Pavimentação em Paralelepípedos</b>	<b>651.000</b>	<b>2</b>
			<b>Objetivo:</b> Implantar Pavimentação em Paralelepípedos		
			<b>10010000</b> Recursos Ordinários	<b>150.000</b>	<b>0</b>
			<b>4490.00</b> Aplicações Diretas	<b>150.000</b>	<b>0</b>
000325	4490.51	99	Obras e Instalações	150.000	0
			<b>15100000</b> Outras Transferências de Convênios ou Contratos de Repasse da União	<b>501.000</b>	<b>1</b>
			<b>3390.00</b> Aplicações Diretas	<b>1.000</b>	<b>0</b>
000324	3390.93	99	Indenizações e Restituições	1.000	0
			<b>4490.00</b> Aplicações Diretas	<b>500.000</b>	<b>1</b>
000326	4490.51	99	Obras e Instalações	500.000	1
15	451	2011	<b>1016 Adquirir/Desapropriar Imóveis</b>	<b>30.000</b>	<b>0</b>
			<b>Objetivo:</b> Adquirir/Desapropriar Imóveis		
			<b>10010000</b> Recursos Ordinários	<b>30.000</b>	<b>0</b>
			<b>4590.00</b> Aplicações Diretas	<b>30.000</b>	<b>0</b>
000327	4590.61	99	Aquisição de Imóveis	30.000	0
15	452	1002	<b>1017 Equiparar a Secretaria de Infra-Estrutura</b>	<b>20.000</b>	<b>0</b>
			<b>Objetivo:</b> Equiparar a Secretaria de Infra-Estrutura		
			<b>10010000</b> Recursos Ordinários	<b>20.000</b>	<b>0</b>
			<b>4490.00</b> Aplicações Diretas	<b>20.000</b>	<b>0</b>
000328	4490.52	99	Equipamentos e Material Permanente	20.000	0
15	452	2011	<b>1018 Construir e Restaurar Cemitérios Públicos</b>	<b>30.000</b>	<b>0</b>
			<b>Objetivo:</b> Construir e Restaurar Cemitérios Públicos		
			<b>10010000</b> Recursos Ordinários	<b>30.000</b>	<b>0</b>
			<b>4490.00</b> Aplicações Diretas	<b>30.000</b>	<b>0</b>
000329	4490.51	99	Obras e Instalações	30.000	0
16	482	2011	<b>1019 Construir Casas Populares</b>	<b>113.000</b>	<b>0</b>
			<b>Objetivo:</b> Construir Casas Populares		
			<b>10010000</b> Recursos Ordinários	<b>12.000</b>	<b>0</b>
			<b>4490.00</b> Aplicações Diretas	<b>12.000</b>	<b>0</b>
000331	4490.51	99	Obras e Instalações	12.000	0
			<b>15100000</b> Outras Transferências de Convênios ou Contratos de Repasse da União	<b>101.000</b>	<b>0</b>
			<b>3390.00</b> Aplicações Diretas	<b>1.000</b>	<b>0</b>



# Prefeitura Municipal de Quixaba

Secretaria de Finanças

Departamento de Contabilidade - Orçamento-Programa de 2020 - R\$ 1,00

Quadro Detalhado da Despesa Fixada por Unidade Orçamentária, Ações, Fonte de Recurso, Modalidade de Aplicação e Elemento de Despesa - Q.D.D.

Classificação Institucional Funcional Programática			Esfera	Dotação Orçamentária	%	
Fonte de Recurso/Modalidade de Aplicação/Elemento de Despesa						
<b>20.700</b>	<b>Secretaria de Infra-Estrutura</b>			<b>3.473.484</b>	<b>9</b>	
000330	3390.93	99	Indenizações e Restituições	Fiscal	1.000	0
	<b>4490.00</b>		Aplicações Diretas		<b>100.000</b>	<b>0</b>
000332	4490.51	99	Obras e Instalações	Fiscal	100.000	0
17	511	2011	<b>1020 Construir/Recuperar Passagens Molhadas</b>		<b>35.000</b>	<b>0</b>
			<b>Objetivo:</b> Construir/Recuperar Passagens Molhadas			
			<b>10010000</b> Recursos Ordinários		<b>35.000</b>	<b>0</b>
			<b>3390.00</b> Aplicações Diretas		<b>5.000</b>	<b>0</b>
000333	3390.39	99	Outros Serviços de Terceiros - Pessoa Jurídica	Fiscal	5.000	0
	<b>4490.00</b>		Aplicações Diretas		<b>30.000</b>	<b>0</b>
000334	4490.51	99	Obras e Instalações	Fiscal	30.000	0
17	512	2011	<b>1021 Promover Melhorias com Esgotos, Galerias e Fossas</b>		<b>171.000</b>	<b>0</b>
			<b>Objetivo:</b> Promover Melhorias com Esgotos, Galerias e Fossas			
			<b>10010000</b> Recursos Ordinários		<b>10.000</b>	<b>0</b>
			<b>4490.00</b> Aplicações Diretas		<b>10.000</b>	<b>0</b>
000336	4490.51	99	Obras e Instalações	Fiscal	10.000	0
			<b>15100000</b> Outras Transferências de Convênios ou Contratos de Repasse da União		<b>161.000</b>	<b>0</b>
			<b>3390.00</b> Aplicações Diretas		<b>1.000</b>	<b>0</b>
000335	3390.93	99	Indenizações e Restituições	Fiscal	1.000	0
	<b>4490.00</b>		Aplicações Diretas		<b>160.000</b>	<b>0</b>
000337	4490.51	99	Obras e Instalações	Fiscal	160.000	0
17	511	2011	<b>1022 Construir/Reformar e Equipar Poços Artesianos/Amazonas</b>		<b>96.000</b>	<b>0</b>
			<b>Objetivo:</b> Construir/Reformar e Equipar Poços Artesianos/Amazonas			
			<b>10010000</b> Recursos Ordinários		<b>25.000</b>	<b>0</b>
			<b>3390.00</b> Aplicações Diretas		<b>15.000</b>	<b>0</b>
000338	3390.39	99	Outros Serviços de Terceiros - Pessoa Jurídica	Fiscal	15.000	0
	<b>4490.00</b>		Aplicações Diretas		<b>10.000</b>	<b>0</b>
000341	4490.52	99	Equipamentos e Material Permanente	Fiscal	10.000	0
			<b>15100000</b> Outras Transferências de Convênios ou Contratos de Repasse da União		<b>71.000</b>	<b>0</b>
			<b>3390.00</b> Aplicações Diretas		<b>1.000</b>	<b>0</b>
000339	3390.93	99	Indenizações e Restituições	Fiscal	1.000	0
	<b>4490.00</b>		Aplicações Diretas		<b>70.000</b>	<b>0</b>
000340	4490.51	99	Obras e Instalações	Fiscal	60.000	0
000342	4490.52	99	Equipamentos e Material Permanente	Fiscal	10.000	0
25	752	2011	<b>1023 Implantar e Estender Rede de Energia Elétrica na Zona Urbana</b>		<b>70.000</b>	<b>0</b>
			<b>Objetivo:</b> Implantar e Estender Rede de Energia Elétrica na Zona Urbana			
			<b>10010000</b> Recursos Ordinários		<b>70.000</b>	<b>0</b>
			<b>3390.00</b> Aplicações Diretas		<b>20.000</b>	<b>0</b>
000343	3390.39	99	Outros Serviços de Terceiros - Pessoa Jurídica	Fiscal	20.000	0
	<b>4490.00</b>		Aplicações Diretas		<b>50.000</b>	<b>0</b>
000344	4490.51	99	Obras e Instalações	Fiscal	50.000	0
26	782	2011	<b>1024 Horas Máquina Estradas Vicinais</b>		<b>50.000</b>	<b>0</b>
			<b>Objetivo:</b> Horas Máquina Estradas Vicinais			
			<b>10010000</b> Recursos Ordinários		<b>50.000</b>	<b>0</b>
			<b>4490.00</b> Aplicações Diretas		<b>50.000</b>	<b>0</b>
000345	4490.51	99	Obras e Instalações	Fiscal	50.000	0
17	512	2011	<b>1025 Construir Banheiro Público</b>		<b>30.000</b>	<b>0</b>
			<b>Objetivo:</b> Construir Banheiro Público			
			<b>10010000</b> Recursos Ordinários		<b>30.000</b>	<b>0</b>



# Prefeitura Municipal de Quixaba

Secretaria de Finanças

Departamento de Contabilidade - Orçamento-Programa de 2020 - R\$ 1,00

Quadro Detalhado da Despesa Fixada por Unidade Orçamentária, Ações, Fonte de Recurso, Modalidade de Aplicação e Elemento de Despesa - Q.D.D.

Classificação Institucional Funcional Programática				Dotação	
Fonte de Recurso/Modalidade de Aplicação/Elemento de Despesa			Esfera	Orçamentária	%
20.700	<b>Secretaria de Infra-Estrutura</b>			<b>3.473.484</b>	<b>9</b>
	<b>4490.00</b>	Aplicações Diretas		<b>30.000</b>	<b>0</b>
000346	4490.51	99 Obras e Instalações	Fiscal	30.000	0
15	782	2011 <b>1026 Realizar Obras de Pavimentação Asfáltica em Ruas e Avenidas</b>		<b>250.000</b>	<b>1</b>
		<b>Objetivo:</b> Realizar Obras de Pavimentação Asfáltica em Ruas e Avenidas			
	<b>10010000</b>	Recursos Ordinários		<b>250.000</b>	<b>1</b>
	<b>4490.00</b>	Aplicações Diretas		<b>250.000</b>	<b>1</b>
000347	4490.51	99 Obras e Instalações	Fiscal	250.000	1
15	451	1002 <b>2049 Manter os Serviços de Limpeza Pública</b>		<b>205.000</b>	<b>1</b>
		<b>Objetivo:</b> Manter os Serviços de Limpeza Pública			
	<b>10010000</b>	Recursos Ordinários		<b>205.000</b>	<b>1</b>
	<b>3390.00</b>	Aplicações Diretas		<b>205.000</b>	<b>1</b>
000348	3390.30	99 Material de Consumo	Fiscal	5.000	0
000349	3390.36	99 Outros Serviços de Terceiros - Pessoa Física	Fiscal	50.000	0
000350	3390.39	99 Outros Serviços de Terceiros - Pessoa Jurídica	Fiscal	150.000	0
15	451	1002 <b>2050 Manter as Atividades da Secretaria de Infra-Estrutura e Desenvolvimento</b>		<b>1.133.010</b>	<b>3</b>
		<b>Objetivo:</b> Manter as Atividades da Secretaria de Infra-Estrutura e Desenvolvimento			
	<b>10010000</b>	Recursos Ordinários		<b>1.133.010</b>	<b>3</b>
	<b>3190.00</b>	Aplicações Diretas		<b>604.658</b>	<b>2</b>
000351	3190.04	99 Contratação por Tempo Determinado	Fiscal	39.323	0
000352	3190.11	99 Vencimentos e Vantagens Fixas - Pessoal Civil	Fiscal	535.000	1
000353	3190.13	99 Obrigações Patronais	Fiscal	30.335	0
	<b>3191.00</b>	Aplicação Direta Decorrente de Operação entre Órgãos, Fundos e Entidades Integrantes dos Orçamentos		<b>80.000</b>	<b>0</b>
000354	3191.13	99 Contribuições Patronais (19)(I)	Fiscal	80.000	0
	<b>3390.00</b>	Aplicações Diretas		<b>380.942</b>	<b>1</b>
000355	3390.14	99 Diárias - Civil	Fiscal	9.181	0
000356	3390.30	99 Material de Consumo	Fiscal	49.275	0
000357	3390.33	99 Passagens e Despesas com Locomoção	Fiscal	3.961	0
000358	3390.36	99 Outros Serviços de Terceiros - Pessoa Física	Fiscal	168.525	0
000359	3390.39	99 Outros Serviços de Terceiros - Pessoa Jurídica	Fiscal	150.000	0
	<b>3391.00</b>	Aplicação Direta Decorrente de Operação entre Órgãos, Fundos e Entidades Integrantes dos Orçamentos		<b>67.410</b>	<b>0</b>
000360	3391.13	99 Aporte para Cobertura do Déficit Atuarial (RPPS)	Fiscal	67.410	0
25	752	2011 <b>2051 Manter as Atividades de Iluminação Pública</b>		<b>113.474</b>	<b>0</b>
		<b>Objetivo:</b> Manter as Atividades de Iluminação Pública			
	<b>10010000</b>	Recursos Ordinários		<b>113.474</b>	<b>0</b>
	<b>3390.00</b>	Aplicações Diretas		<b>79.769</b>	<b>0</b>
000361	3390.30	99 Material de Consumo	Fiscal	61.793	0
000362	3390.36	99 Outros Serviços de Terceiros - Pessoa Física	Fiscal	8.988	0
000363	3390.39	99 Outros Serviços de Terceiros - Pessoa Jurídica	Fiscal	8.988	0
	<b>4490.00</b>	Aplicações Diretas		<b>33.705</b>	<b>0</b>
000364	4490.52	99 Equipamentos e Material Permanente	Fiscal	33.705	0
16	482	2011 <b>2052 Financiar Unidades Habitacionais (Programa Minha Casa Minha)</b>		<b>15.000</b>	<b>0</b>
		<b>Objetivo:</b> Financiar Unidades Habitacionais (Programa Minha Casa Minha)			
	<b>10010000</b>	Recursos Ordinários		<b>15.000</b>	<b>0</b>
	<b>3360.00</b>	Transferências a Instituições Privadas com Fins Lucrativos		<b>15.000</b>	<b>0</b>
000365	3360.45	99 Equalização de Preços e Taxas (14)(I)	Fiscal	15.000	0
18	541	2011 <b>2053 Implantação e Manutenção de Educação Ambiental</b>		<b>11.000</b>	<b>0</b>
		<b>Objetivo:</b> Implantação e Manutenção de Educação Ambiental			



# Prefeitura Municipal de Quixaba


Secretaria de Finanças

Departamento de Contabilidade - Orçamento-Programa de 2020 - R\$ 1,00

Quadro Detalhado da Despesa Fixada por Unidade Orçamentária, Ações, Fonte de Recurso, Modalidade de Aplicação e Elemento de Despesa - Q.D.D.

Classificação Institucional Funcional Programática			Esfera	Dotação Orçamentária	%				
Fonte de Recurso/Modalidade de Aplicação/Elemento de Despesa									
20.700	<b>Secretaria de Infra-Estrutura</b>			<b>3.473.484</b>	<b>9</b>				
	<b>10010000</b>	Recursos Ordinários		<b>11.000</b>	<b>0</b>				
	<b>3390.00</b>	Aplicações Diretas		<b>11.000</b>	<b>0</b>				
000366	3390.14	99 Diárias - Civil	Fiscal	2.000	0				
000367	3390.30	99 Material de Consumo	Fiscal	3.000	0				
000368	3390.36	99 Outros Serviços de Terceiros - Pessoa Física	Fiscal	3.000	0				
000369	3390.39	99 Outros Serviços de Terceiros - Pessoa Jurídica	Fiscal	3.000	0				
18	541	2017	<b>2054 Implantação e Manutenção da Coleta Seletiva</b>	<b>10.000</b>	<b>0</b>				
			<b>Objetivo:</b> Implantação e Manutenção da Coleta Seletiva						
			<b>10010000</b> Recursos Ordinários	<b>10.000</b>	<b>0</b>				
			<b>3390.00</b> Aplicações Diretas	<b>10.000</b>	<b>0</b>				
000370	3390.13	99 Obrig. Patronias - Prest. Serv.	Fiscal	1.000	0				
000371	3390.30	99 Material de Consumo	Fiscal	3.000	0				
000372	3390.36	99 Outros Serviços de Terceiros - Pessoa Física	Fiscal	3.000	0				
000373	3390.39	99 Outros Serviços de Terceiros - Pessoa Jurídica	Fiscal	3.000	0				
18	541	2017	<b>2055 Reciclagem e Compostagem de Resíduos Sólidos</b>	<b>10.000</b>	<b>0</b>				
			<b>Objetivo:</b> Realizar a Reciclagem e Compostagem de Resíduos Sólidos						
			<b>10010000</b> Recursos Ordinários	<b>10.000</b>	<b>0</b>				
			<b>3390.00</b> Aplicações Diretas	<b>10.000</b>	<b>0</b>				
000374	3390.13	99 Obrig. Patronias - Prest. Serv.	Fiscal	1.000	0				
000375	3390.30	99 Material de Consumo	Fiscal	3.000	0				
000376	3390.36	99 Outros Serviços de Terceiros - Pessoa Física	Fiscal	3.000	0				
000377	3390.39	99 Outros Serviços de Terceiros - Pessoa Jurídica	Fiscal	3.000	0				
	Pessoal e Encargos Sociais	Juros e Encargos da Dívida	Outras Despesas Correntes	Investimentos	Inversões Financeiras	Amortização da Dívida	Reserva de Contingência		
Fiscal:	684.658		824.121	1.934.705	30.000			<b>3.473.484</b>	<b>9</b>
Seguridade:								<b>0</b>	<b>0</b>
<b>Total:</b>	<b>684.658</b>		<b>824.121</b>	<b>1.934.705</b>	<b>30.000</b>			<b>3.473.484</b>	<b>9</b>

Classificação Institucional Funcional Programática			Esfera	Dotação Orçamentária	%																																							
Fonte de Recurso/Modalidade de Aplicação/Elemento de Despesa																																												
20.800	<b>Secretaria de Transportes</b>			<b>211.323</b>	<b>1</b>																																							
26	122	2011 1027	<b>Adquirir Veículo para a Secretaria de Transportes</b>	<b>60.000</b>	<b>0</b>																																							
<b>Objetivo:</b> Adquirir Veículo para a Secretaria de Transportes																																												
<b>10010000</b> Recursos Ordinários				<b>60.000</b>	<b>0</b>																																							
<b>4490.00</b> Aplicações Diretas				<b>60.000</b>	<b>0</b>																																							
000378	4490.52	99	Equipamentos e Material Permanente	Fiscal	60.000 0																																							
26	122	1002 2056	<b>Manter a Secretaria de Transportes</b>	<b>133.533</b>	<b>0</b>																																							
<b>Objetivo:</b> Manter a Secretaria de Transportes																																												
<b>10010000</b> Recursos Ordinários				<b>133.533</b>	<b>0</b>																																							
<b>3190.00</b> Aplicações Diretas				<b>91.854</b>	<b>0</b>																																							
000379	3190.04	99	Contratação por Tempo Determinado	Fiscal	5.973 0																																							
000380	3190.11	99	Vencimentos e Vantagens Fixas - Pessoal Civil	Fiscal	73.028 0																																							
000381	3190.13	99	Obrigações Patronais	Fiscal	12.853 0																																							
<b>3191.00</b> Aplicação Direta Decorrente de Operação entre Órgãos, Fundos e Entidades Integrantes dos Orçamentos				<b>1.700</b>	<b>0</b>																																							
000382	3191.13	99	Contribuições Patronais (19)(I)	Fiscal	1.700 0																																							
<b>3390.00</b> Aplicações Diretas				<b>36.608</b>	<b>0</b>																																							
000383	3390.14	99	Diárias - Civil	Fiscal	1.834 0																																							
000384	3390.30	99	Material de Consumo	Fiscal	13.479 0																																							
000385	3390.36	99	Outros Serviços de Terceiros - Pessoa Física	Fiscal	17.334 0																																							
000386	3390.39	99	Outros Serviços de Terceiros - Pessoa Jurídica	Fiscal	3.961 0																																							
<b>3391.00</b> Aplicação Direta Decorrente de Operação entre Órgãos, Fundos e Entidades Integrantes dos Orçamentos				<b>3.371</b>	<b>0</b>																																							
000387	3391.13	99	Aporte para Cobertura do Déficit Atuarial (RPPS)	Fiscal	3.371 0																																							
26	122	1002 2057	<b>Manter e Conservar Frota Municipal</b>	<b>17.790</b>	<b>0</b>																																							
<b>Objetivo:</b> Manter e Conservar Frota Municipal																																												
<b>10010000</b> Recursos Ordinários				<b>17.790</b>	<b>0</b>																																							
<b>3390.00</b> Aplicações Diretas				<b>17.790</b>	<b>0</b>																																							
000388	3390.30	99	Material de Consumo	Fiscal	7.342 0																																							
000389	3390.36	99	Outros Serviços de Terceiros - Pessoa Física	Fiscal	6.338 0																																							
000390	3390.39	99	Outros Serviços de Terceiros - Pessoa Jurídica	Fiscal	4.110 0																																							
<table border="1"> <thead> <tr> <th></th> <th>Pessoal e Encargos Sociais</th> <th>Juros e Encargos da Dívida</th> <th>Outras Despesas Correntes</th> <th>Investimentos</th> <th>Inversões Financeiras</th> <th>Amortização da Dívida</th> <th>Reserva de Contingência</th> <th></th> <th></th> </tr> </thead> <tbody> <tr> <td>Fiscal:</td> <td>93.554</td> <td></td> <td>57.769</td> <td>60.000</td> <td></td> <td></td> <td></td> <td><b>211.323</b></td> <td><b>1</b></td> </tr> <tr> <td>Seguridade:</td> <td></td> <td></td> <td></td> <td></td> <td></td> <td></td> <td></td> <td><b>0</b></td> <td><b>0</b></td> </tr> <tr> <td><b>Total:</b></td> <td><b>93.554</b></td> <td></td> <td><b>57.769</b></td> <td><b>60.000</b></td> <td></td> <td></td> <td></td> <td><b>211.323</b></td> <td><b>1</b></td> </tr> </tbody> </table>						Pessoal e Encargos Sociais	Juros e Encargos da Dívida	Outras Despesas Correntes	Investimentos	Inversões Financeiras	Amortização da Dívida	Reserva de Contingência			Fiscal:	93.554		57.769	60.000				<b>211.323</b>	<b>1</b>	Seguridade:								<b>0</b>	<b>0</b>	<b>Total:</b>	<b>93.554</b>		<b>57.769</b>	<b>60.000</b>				<b>211.323</b>	<b>1</b>
	Pessoal e Encargos Sociais	Juros e Encargos da Dívida	Outras Despesas Correntes	Investimentos	Inversões Financeiras	Amortização da Dívida	Reserva de Contingência																																					
Fiscal:	93.554		57.769	60.000				<b>211.323</b>	<b>1</b>																																			
Seguridade:								<b>0</b>	<b>0</b>																																			
<b>Total:</b>	<b>93.554</b>		<b>57.769</b>	<b>60.000</b>				<b>211.323</b>	<b>1</b>																																			





# Prefeitura Municipal de Quixaba

Secretaria de Finanças

Departamento de Contabilidade - Orçamento-Programa de 2020 - R\$ 1,00

Quadro Detalhado da Despesa Fixada por Unidade Orçamentária, Ações, Fonte de Recurso, Modalidade de Aplicação e Elemento de Despesa - Q.D.D.

Classificação Institucional Funcional Programática				Dotação	
Fonte de Recurso/Modalidade de Aplicação/Elemento de Despesa			Esfera	Orçamentária	%
20.900	Secretaria de Agricultura			817.500	2
26 782 2011 1028	Construir/Reformar Pontes, Bueiros e Passagens Molhadas			50.000	0
	<b>Objetivo:</b> Construir/Reformar Pontes, Bueiros e Passagens Molhadas				
	<b>10010000</b> Recursos Ordinários			50.000	0
	<b>4490.00</b> Aplicações Diretas			50.000	0
000391 4490.51 99	Obras e Instalações		Fiscal	50.000	0
20 605 2011 1029	Construir/Reformar Açudes e Barreiros			30.000	0
	<b>Objetivo:</b> Construir/Reformar Açudes e Barreiros				
	<b>10010000</b> Recursos Ordinários			30.000	0
	<b>4490.00</b> Aplicações Diretas			30.000	0
000392 4490.51 99	Obras e Instalações		Fiscal	30.000	0
20 608 2011 2058	Adquirir Sementes e Mudanças de Plantas Para Distribuição			20.000	0
	<b>Objetivo:</b> Adquirir Sementes e Mudanças de Plantas Para Distribuição				
	<b>10010000</b> Recursos Ordinários			20.000	0
	<b>3390.00</b> Aplicações Diretas			20.000	0
000393 3390.32 99	Material de Distribuição Gratuita		Fiscal	20.000	0
20 608 2011 2059	Contribuir Com o Seguro SAFRA			70.000	0
	<b>Objetivo:</b> Contribuir Com o Seguro SAFRA				
	<b>10010000</b> Recursos Ordinários			70.000	0
	<b>3390.00</b> Aplicações Diretas			70.000	0
000394 3390.27 99	Encargos pela Honra de Avais, Garantias, Seguros e Similares		Fiscal	70.000	0
20 608 2011 2060	Apoiar Campanha de Vacinação Agrícola			28.000	0
	<b>Objetivo:</b> Apoiar Campanha de Vacinação Agrícola				
	<b>10010000</b> Recursos Ordinários			28.000	0
	<b>3390.00</b> Aplicações Diretas			28.000	0
000395 3390.30 99	Material de Consumo		Fiscal	7.000	0
000396 3390.32 99	Material de Distribuição Gratuita		Fiscal	3.000	0
000397 3390.36 99	Outros Serviços de Terceiros - Pessoa Física		Fiscal	8.000	0
000398 3390.39 99	Outros Serviços de Terceiros - Pessoa Jurídica		Fiscal	10.000	0
04 122 1002 2061	Manter as Atividades da Secretaria de Agricultura			444.500	1
	<b>Objetivo:</b> Manter as Atividades da Secretaria de Agricultura				
	<b>10010000</b> Recursos Ordinários			444.500	1
	<b>3190.00</b> Aplicações Diretas			74.000	0
000399 3190.04 99	Contratação por Tempo Determinado		Fiscal	10.000	0
000400 3190.11 99	Vencimentos e Vantagens Fixas - Pessoal Civil		Fiscal	55.000	0
000401 3190.13 99	Obrigações Patronais		Fiscal	9.000	0
	<b>3191.00</b> Aplicação Direta Decorrente de Operação entre Órgãos, Fundos e Entidades Integrantes dos Orçamentos			5.000	0
000402 3191.13 99	Contribuições Patronais (19)(1)		Fiscal	5.000	0
	<b>3390.00</b> Aplicações Diretas			357.500	1
000403 3390.14 99	Diárias - Civil		Fiscal	1.500	0
000404 3390.30 99	Material de Consumo		Fiscal	130.000	0
000405 3390.35 99	Serviços de Consultoria		Fiscal	15.000	0
000406 3390.36 99	Outros Serviços de Terceiros - Pessoa Física		Fiscal	130.000	0
000407 3390.39 99	Outros Serviços de Terceiros - Pessoa Jurídica		Fiscal	80.000	0
000408 3390.41 99	Contribuições		Fiscal	1.000	0
	<b>3391.00</b> Aplicação Direta Decorrente de Operação entre Órgãos, Fundos e Entidades Integrantes dos Orçamentos			4.000	0
000409 3391.13 99	Aporte para Cobertura do Déficit Atuarial (RPPS)		Fiscal	4.000	0
	<b>4490.00</b> Aplicações Diretas			4.000	0

Classificação Institucional Funcional Programática			Esfera	Dotação Orçamentária	%	
Fonte de Recurso/Modalidade de Aplicação/Elemento de Despesa						
20.900	Secretaria de Agricultura			817.500	2	
000410	4490.52	99 Equipamentos e Material Permanente	Fiscal	4.000	0	
20	606	2010 2062 Promover Feiras, Torneios e Exposições Agropecuária		55.000	0	
<b>Objetivo:</b> Dar maior visibilidade aos produtos agropecuários do município, beneficiando os pequenos criadores e produtores.						
	10010000	Recursos Ordinários		55.000	0	
	3390.00	Aplicações Diretas		55.000	0	
000411	3390.30	99 Material de Consumo	Fiscal	15.000	0	
000412	3390.31	99 Premiações Culturais, Artísticas, Científicas, Desportivas e Outras (6)(I)	Fiscal	5.000	0	
000413	3390.32	99 Material de Distribuição Gratuita	Fiscal	5.000	0	
000414	3390.36	99 Outros Serviços de Terceiros - Pessoa Física	Fiscal	10.000	0	
000415	3390.39	99 Outros Serviços de Terceiros - Pessoa Jurídica	Fiscal	20.000	0	
20	544	2016 2063 Manutenção das Atividades do NAMARH/CIMPAJEU		35.000	0	
<b>Objetivo:</b> Manutenção das Atividades do NAMARH/CIMPAJEU						
	10010000	Recursos Ordinários		35.000	0	
	3171.00	Rateio Pela Participação Em Consórcio Público		10.000	0	
000416	3171.70	99 Rateio Pela Participação Em Consórcio Público	Fiscal	10.000	0	
	3371.00	Rateio Pela Participação Em Consórcio Público		20.000	0	
000417	3371.70	99 Rateio Pela Participação Em Consórcio Público	Fiscal	20.000	0	
	4471.00	Transferências a Consórcios Públicos (26)(I)		5.000	0	
000418	4471.70	99 Rateio Pela Participação Em Consórcio Público	Fiscal	5.000	0	
18	544	2011 2064 Locação de veículos para Abastecimento D'água		60.000	0	
<b>Objetivo:</b> Fazer abastecimento de comunidades por meio de carros pipas.						
	10010000	Recursos Ordinários		60.000	0	
	3390.00	Aplicações Diretas		60.000	0	
000419	3390.36	99 Outros Serviços de Terceiros - Pessoa Física	Fiscal	20.000	0	
000420	3390.39	99 Outros Serviços de Terceiros - Pessoa Jurídica	Fiscal	40.000	0	
20	608	2011 2065 Custeio de Aração de Terra		25.000	0	
<b>Objetivo:</b> Atender comunidades rurais por meio das associações, na aração de terras para cultivo de lavouras.						
	10010000	Recursos Ordinários		25.000	0	
	3390.00	Aplicações Diretas		25.000	0	
000421	3390.30	99 Material de Consumo	Fiscal	15.000	0	
000422	3390.36	99 Outros Serviços de Terceiros - Pessoa Física	Fiscal	5.000	0	
000423	3390.39	99 Outros Serviços de Terceiros - Pessoa Jurídica	Fiscal	5.000	0	
Pessoal e Juros e Outras Encargos Encargos Despesas Sociais da Dívida Correntes Investimentos Inversões Amortização Reserva de Contigência Financeiras da Dívida de Contigência						
Fiscal:	89.000		639.500	89.000	817.500	2
Seguridade:					0	0
<b>Total:</b>	<b>89.000</b>		<b>639.500</b>	<b>89.000</b>	<b>817.500</b>	<b>2</b>







# Prefeitura Municipal de Quixaba

Secretaria de Finanças

Departamento de Contabilidade - Orçamento-Programa de 2020 - R\$ 1,00

Quadro Detalhado da Despesa Fixada por Unidade Orçamentária, Ações, Fonte de Recurso, Modalidade de Aplicação e Elemento de Despesa - Q.D.D.

Classificação Institucional Funcional Programática				Dotação	
Fonte de Recurso/Modalidade de Aplicação/Elemento de Despesa		Esfera		Orçamentária	%
21.000	Secretaria de Cultura e Desporto			1.082.559	3
13	813 2015 1030 Reformar/Ampliar Estádio Municipal			37.000	0
	Objetivo: Reformar/Ampliar Estádio Municipal				
	10010000 Recursos Ordinários			37.000	0
	3390.00 Aplicações Diretas			25.000	0
000424	3390.30 99 Material de Consumo	Fiscal		20.000	0
000425	3390.39 99 Outros Serviços de Terceiros - Pessoa Jurídica	Fiscal		5.000	0
	4490.00 Aplicações Diretas			12.000	0
000426	4490.51 99 Obras e Instalações	Fiscal		12.000	0
27	813 2015 1031 Reformar/Equipar Centro de Eventos			50.000	0
	Objetivo: Reformar/Equipar Centro de Eventos				
	10010000 Recursos Ordinários			50.000	0
	4490.00 Aplicações Diretas			50.000	0
000427	4490.51 99 Obras e Instalações	Seguridade		20.000	0
000428	4490.52 99 Equipamentos e Material Permanente	Seguridade		30.000	0
27	812 2015 1032 Construir Quadras Poliesportivas			111.000	0
	Objetivo: Construir Quadras Poliesportivas				
	10010000 Recursos Ordinários			10.000	0
	4490.00 Aplicações Diretas			10.000	0
000430	4490.51 99 Obras e Instalações	Fiscal		10.000	0
	15100000 Outras Transferências de Convênios ou Contratos de Repasse da União			101.000	0
	3390.00 Aplicações Diretas			1.000	0
000429	3390.93 99 Indenizações e Restituições	Fiscal		1.000	0
	4490.00 Aplicações Diretas			100.000	0
000431	4490.51 99 Obras e Instalações	Fiscal		100.000	0
27	813 2015 1033 Construir 1º Etapa Acesso ao Cruzeiro			211.000	1
	Objetivo: Construir 1º Etapa Acesso ao Cruzeiro				
	10010000 Recursos Ordinários			10.000	0
	4490.00 Aplicações Diretas			10.000	0
000433	4490.51 99 Obras e Instalações	Fiscal		10.000	0
	15100000 Outras Transferências de Convênios ou Contratos de Repasse da União			201.000	1
	3390.00 Aplicações Diretas			1.000	0
000432	3390.93 99 Indenizações e Restituições	Fiscal		1.000	0
	4490.00 Aplicações Diretas			200.000	1
000434	4490.51 99 Obras e Instalações	Fiscal		200.000	1
13	122 1002 2066 Manter a Secretaria de Cultura e Desportos			153.000	0
	Objetivo: Manter a Secretaria de Cultura e Desportos				
	10010000 Recursos Ordinários			153.000	0
	3190.00 Aplicações Diretas			66.000	0
000435	3190.04 99 Contratação por Tempo Determinado	Fiscal		15.000	0
000436	3190.11 99 Vencimentos e Vantagens Fixas - Pessoal Civil	Fiscal		40.000	0
000437	3190.13 99 Obrigações Patronais	Fiscal		11.000	0
	3191.00 Aplicação Direta Decorrente de Operação entre Órgãos, Fundos e Entidades Integrantes dos Orçamentos			5.000	0
000438	3191.13 99 Contribuições Patronais (19)(I)	Fiscal		5.000	0
	3390.00 Aplicações Diretas			73.000	0
000439	3390.14 99 Diárias - Civil	Fiscal		4.000	0
000440	3390.30 99 Material de Consumo	Fiscal		5.000	0
000441	3390.36 99 Outros Serviços de Terceiros - Pessoa Física	Fiscal		60.000	0
000442	3390.39 99 Outros Serviços de Terceiros - Pessoa Jurídica	Fiscal		4.000	0
	Aplicação Direta Decorrente de Operação entre Órgãos, Fundos e Entidades Integrantes dos				

Classificação Institucional Funcional Programática				Dotação			
Fonte de Recurso/Modalidade de Aplicação/Elemento de Despesa			Esfera	Orçamentária	%		
<b>21.000</b>	<b>Secretaria de Cultura e Desporto</b>			<b>1.082.559</b>	<b>3</b>		
	<b>3391.00</b>	Orçamentos		<b>4.000</b>	<b>0</b>		
000443	3391.13	99 Aporte para Cobertura do Déficit Atuarial (RPPS)	Fiscal	4.000	0		
	<b>4490.00</b>	Aplicações Diretas		<b>5.000</b>	<b>0</b>		
000444	4490.52	99 Equipamentos e Material Permanente	Fiscal	5.000	0		
13	813	2010 <b>2067 Promover Festas Sociais, Cívicas, Religiosas e Folclóricas</b>		<b>460.000</b>	<b>1</b>		
		<b>Objetivo:</b> Promover Festas Sociais, Cívicas, Religiosas e Folclóricas					
		<b>10010000</b> Recursos Ordinários		<b>460.000</b>	<b>1</b>		
		<b>3390.00</b> Aplicações Diretas		<b>460.000</b>	<b>1</b>		
000445	3390.30	99 Material de Consumo	Fiscal	25.000	0		
000446	3390.31	99 Premiações Culturais, Artísticas, Científicas, Desportivas e Outras (6)(I)	Fiscal	5.000	0		
000447	3390.36	99 Outros Serviços de Terceiros - Pessoa Física	Fiscal	30.000	0		
000448	3390.39	99 Outros Serviços de Terceiros - Pessoa Jurídica	Fiscal	400.000	1		
27	812	2015 <b>2068 Manter Atividades Com Desporto Amador e Lazer</b>		<b>60.559</b>	<b>0</b>		
		<b>Objetivo:</b> Manter Atividades Com Desporto Amador e Lazer					
		<b>10010000</b> Recursos Ordinários		<b>60.559</b>	<b>0</b>		
		<b>3390.00</b> Aplicações Diretas		<b>60.559</b>	<b>0</b>		
000449	3390.30	99 Material de Consumo	Fiscal	5.141	0		
000450	3390.31	99 Premiações Culturais, Artísticas, Científicas, Desportivas e Outras (6)(I)	Fiscal	36.364	0		
000451	3390.32	99 Material de Distribuição Gratuita	Fiscal	11.935	0		
000452	3390.33	99 Passagens e Despesas com Locomoção	Fiscal	5.141	0		
000453	3390.36	99 Outros Serviços de Terceiros - Pessoa Física	Fiscal	1.978	0		
		Pessoal e Encargos Sociais					
		Juros e Encargos da Dívida					
		Outras Despesas Correntes					
		Investimentos					
		Inversões Financeiras					
		Amortização da Dívida					
		Reserva de Contingência					
Fiscal:		71.000		624.559	337.000	<b>1.032.559</b>	<b>3</b>
Seguridade:					50.000	<b>50.000</b>	<b>0</b>
Total:		<b>71.000</b>		<b>624.559</b>	<b>387.000</b>	<b>1.082.559</b>	<b>3</b>





# Prefeitura Municipal de Quixaba

Secretaria de Finanças

Departamento de Contabilidade - Orçamento-Programa de 2020 - R\$ 1,00

Quadro Detalhado da Despesa Fixada por Unidade Orçamentária, Ações, Fonte de Recurso, Modalidade de Aplicação e Elemento de Despesa - Q.D.D.

Classificação Institucional Funcional Programática			Esfera	Dotação Orçamentária	%	
Fonte de Recurso/Modalidade de Aplicação/Elemento de Despesa						
<b>21.100</b>	<b>Secretaria de Assistência Social</b>			<b>412.073</b>	<b>1</b>	
08 122 1002 1034	<b>Equipar a Secretaria de Ação Social</b>			<b>15.000</b>	<b>0</b>	
	<b>Objetivo:</b> Equipar a Secretaria de Ação Social					
	<b>10010000</b> Recursos Ordinários			<b>15.000</b>	<b>0</b>	
	<b>4490.00</b> Aplicações Diretas			<b>15.000</b>	<b>0</b>	
000454 4490.52 99	Equipamentos e Material Permanente		Seguridade	15.000	0	
08 122 2003 2069	<b>Manutenção e Funcionamento da Secretaria de Assistência Social</b>			<b>299.073</b>	<b>1</b>	
	<b>Objetivo:</b> Manter as Atividades da Secretaria de Assistência Social					
	<b>10010000</b> Recursos Ordinários			<b>299.073</b>	<b>1</b>	
	<b>3190.00</b> Aplicações Diretas			<b>111.198</b>	<b>0</b>	
000455 3190.04 99	Contratação por Tempo Determinado		Seguridade	20.223	0	
000456 3190.11 99	Vencimentos e Vantagens Fixas - Pessoal Civil		Seguridade	64.200	0	
000457 3190.13 99	Obrigações Patronais		Seguridade	26.775	0	
	<b>3191.00</b> Aplicação Direta Decorrente de Operação entre Órgãos, Fundos e Entidades Integrantes dos Orçamentos			<b>6.005</b>	<b>0</b>	
000458 3191.13 99	Contribuições Patronais (19)(I)		Seguridade	6.005	0	
	<b>3350.00</b> Transferências a Instituições Privadas sem Fins Lucrativos			<b>9.914</b>	<b>0</b>	
000459 3350.41 99	Contribuições		Seguridade	9.914	0	
	<b>3390.00</b> Aplicações Diretas			<b>156.227</b>	<b>0</b>	
000460 3390.14 99	Diárias - Civil		Seguridade	6.834	0	
000461 3390.30 99	Material de Consumo		Seguridade	43.634	0	
000462 3390.36 99	Outros Serviços de Terceiros - Pessoa Física		Seguridade	47.603	0	
000463 3390.39 99	Outros Serviços de Terceiros - Pessoa Jurídica		Seguridade	51.424	0	
000464 3390.92 99	Despesas de Exercícios Anteriores		Seguridade	5.946	0	
000465 3390.93 99	Indenizações e Restituições		Seguridade	786	0	
	<b>3391.00</b> Aplicação Direta Decorrente de Operação entre Órgãos, Fundos e Entidades Integrantes dos Orçamentos			<b>15.729</b>	<b>0</b>	
000466 3391.13 99	Aporte para Cobertura do Déficit Atuarial (RPPS)		Seguridade	15.729	0	
08 244 2003 2070	<b>Concessão de Benefícios Eventuais de Assistência Social</b>			<b>98.000</b>	<b>0</b>	
	<b>Objetivo:</b> Beneficiar a População Carente					
	<b>10010000</b> Recursos Ordinários			<b>93.000</b>	<b>0</b>	
	<b>3390.00</b> Aplicações Diretas			<b>90.000</b>	<b>0</b>	
000467 3390.08 99	Outros Benefícios Assistenciais		Seguridade	20.000	0	
000468 3390.32 99	Material de Distribuição Gratuita		Seguridade	40.000	0	
000470 3390.48 99	Outros Auxílios Financeiros a Pessoas Físicas		Seguridade	30.000	0	
	<b>4490.00</b> Aplicações Diretas			<b>3.000</b>	<b>0</b>	
000471 4490.52 99	Equipamentos e Material Permanente		Seguridade	3.000	0	
	<b>13900000</b> Outros Recursos Vinculados à Assistência Social			<b>5.000</b>	<b>0</b>	
	<b>3390.00</b> Aplicações Diretas			<b>5.000</b>	<b>0</b>	
000469 3390.32 99	Material de Distribuição Gratuita		Seguridade	5.000	0	
	Pessoal e Encargos Sociais	Juros e Encargos da Dívida	Outras Despesas Correntes	Inversões Financeiras	Amortização da Dívida	Reserva de Contingência
Fiscal:						<b>0</b>
Seguridade:	117.203		276.870	18.000		<b>412.073</b>
<b>Total:</b>	<b>117.203</b>		<b>276.870</b>	<b>18.000</b>		<b>412.073</b>



# Prefeitura Municipal de Quixaba


Secretaria de Finanças

Departamento de Contabilidade - Orçamento-Programa de 2020 - R\$ 1,00

Quadro Detalhado da Despesa Fixada por Unidade Orçamentária, Ações, Fonte de Recurso, Modalidade de Aplicação e Elemento de Despesa - Q.D.D.

Classificação Institucional Funcional Programática			Esfera	Dotação Orçamentária	%				
Fonte de Recurso/Modalidade de Aplicação/Elemento de Despesa									
21.200	<b>FEM - Fundo Desenvolvimento Municipal</b>			<b>402.000</b>	<b>1</b>				
15	451	2011	<b>1035 Construir Pavimentação em Paralelepípedos - FEM</b>	<b>301.000</b>	<b>1</b>				
<b>Objetivo:</b> Construir Pavimentação em Paralelepípedos - FEM									
			<b>15200000</b> Outras Transferências de Convênios ou Contratos de Repasse dos Estados	<b>301.000</b>	<b>1</b>				
			<b>3390.00</b> Aplicações Diretas	<b>1.000</b>	<b>0</b>				
000472	3390.93	99	Indenizações e Restituições	1.000	0				
			<b>4490.00</b> Aplicações Diretas	<b>300.000</b>	<b>1</b>				
000473	4490.51	99	Obras e Instalações	300.000	1				
12	361	2009	<b>1036 Construir Reformar Escolas da Rede de Ensino - FEM</b>	<b>101.000</b>	<b>0</b>				
<b>Objetivo:</b> Construir Reformar Escolar da Rede de Ensino - FEM									
			<b>19400000</b> Outras vinculações de transferências	<b>101.000</b>	<b>0</b>				
			<b>3390.00</b> Aplicações Diretas	<b>1.000</b>	<b>0</b>				
000474	3390.93	99	Indenizações e Restituições	1.000	0				
			<b>4490.00</b> Aplicações Diretas	<b>100.000</b>	<b>0</b>				
000475	4490.51	99	Obras e Instalações	100.000	0				
	Pessoal e Encargos Sociais	Juros e Encargos da Dívida	Outras Despesas Correntes	Investimentos	Inversões Financeiras	Amortização da Dívida	Reserva de Contingência		
Fiscal:			2.000	400.000				<b>402.000</b>	<b>1</b>
Seguridade:								<b>0</b>	<b>0</b>
Total:			<b>2.000</b>	<b>400.000</b>				<b>402.000</b>	<b>1</b>

Classificação Institucional Funcional Programática		Esfera	Dotação Orçamentária	%					
Fonte de Recurso/Modalidade de Aplicação/Elemento de Despesa									
<b>30.100</b>	<b>FUNPREQ - Fundo de Previdência dos Servidores de Quixaba</b>		<b>2.768.000</b>	<b>8</b>					
09 122 1004 2071	<b>Manter as Atividades do IPREQ</b>		<b>227.000</b>	<b>1</b>					
	<b>Objetivo: Manter as Atividades do IPREQ</b>								
	<b>14200131</b> Recursos vinculados ao RPPS - Plano Financeiro - Poder Executivo Municipal		<b>211.000</b>	<b>1</b>					
	<b>3190.00</b> Aplicações Diretas		<b>8.000</b>	<b>0</b>					
000477 3190.11 99	Vencimentos e Vantagens Fixas - Pessoal Civil	Seguridade	8.000	0					
	<b>3390.00</b> Aplicações Diretas		<b>196.500</b>	<b>1</b>					
000479 3390.08 99	Outros Benefícios Assistenciais	Seguridade	4.500	0					
000480 3390.14 99	Diárias - Civil	Seguridade	6.000	0					
000481 3390.30 99	Material de Consumo	Seguridade	33.000	0					
000482 3390.35 99	Serviços de Consultoria	Seguridade	45.000	0					
000483 3390.36 99	Outros Serviços de Terceiros - Pessoa Física	Seguridade	38.000	0					
000484 3390.39 99	Outros Serviços de Terceiros - Pessoa Jurídica	Seguridade	46.000	0					
000485 3390.40 99	Serv. de Tec. da Informação e Comunicação - P. Jurídica	Seguridade	12.000	0					
000486 3390.93 99	Indenizações e Restituições	Seguridade	12.000	0					
	<b>4490.00</b> Aplicações Diretas		<b>6.500</b>	<b>0</b>					
000487 4490.52 99	Equipamentos e Material Permanente	Seguridade	6.500	0					
	<b>14200231</b> Recursos vinculados ao RPPS - Plano Financeiro - Poder Legislativo - Câmara Municipal		<b>16.000</b>	<b>0</b>					
	<b>3190.00</b> Aplicações Diretas		<b>16.000</b>	<b>0</b>					
000478 3190.92 99	Despesas de Exercícios Anteriores	Seguridade	16.000	0					
09 271 1004 2072	<b>Pagar Inativos e Pensionistas</b>		<b>2.029.000</b>	<b>6</b>					
	<b>Objetivo: Pagar Inativos e Pensionistas</b>								
	<b>14200131</b> Recursos vinculados ao RPPS - Plano Financeiro - Poder Executivo Municipal		<b>2.029.000</b>	<b>6</b>					
	<b>3190.00</b> Aplicações Diretas		<b>2.020.000</b>	<b>5</b>					
000488 3190.01 99	Aposentadorias e Reformas	Seguridade	1.700.000	5					
000489 3190.03 99	Pensões	Seguridade	320.000	1					
	<b>3390.00</b> Aplicações Diretas		<b>9.000</b>	<b>0</b>					
000490 3390.92 99	Despesas de Exercícios Anteriores	Seguridade	9.000	0					
09 272 1004 2073	<b>Manter as Atividades do IPREQ</b>		<b>512.000</b>	<b>1</b>					
	<b>Objetivo: Manter as Atividades do IPREQ</b>								
	<b>14200131</b> Recursos vinculados ao RPPS - Plano Financeiro - Poder Executivo Municipal		<b>512.000</b>	<b>1</b>					
	<b>3190.00</b> Aplicações Diretas		<b>510.000</b>	<b>1</b>					
000491 3190.05 99	OUTROS BENEFÍCIOS PREVIDENCIÁR	Seguridade	500.000	1					
000492 3190.13 99	Obrigações Patronais	Seguridade	10.000	0					
	<b>3390.00</b> Aplicações Diretas		<b>2.000</b>	<b>0</b>					
000493 3390.40 99	Serv. de Tec. da Informação e Comunicação - P. Jurídica	Seguridade	2.000	0					
	Pessoal e Encargos Sociais	Juros e Encargos da Dívida	Outras Despesas Correntes	Investimentos	Inversões Financeiras	Amortização da Dívida	Reserva de Contingência		
Fiscal:								<b>0</b>	<b>0</b>
Seguridade:	2.554.000		207.500	6.500			1.779.072	<b>4.547.072</b>	<b>12</b>
<b>Total:</b>	<b>2.554.000</b>		<b>207.500</b>	<b>6.500</b>			<b>1.779.072</b>	<b>4.547.072</b>	<b>12</b>



Classificação Institucional Funcional Programática				Dotação	
Fonte de Recurso/Modalidade de Aplicação/Elemento de Despesa		Esfera		Orçamentária	%
<b>40.100</b>	<b>Fundo Municipal de Saúde - FMS</b>			<b>5.707.596</b>	<b>16</b>
10 301 2017 1037	<b>Sistema de Melhorias Sanitárias Domiciarias</b>			<b>316.000</b>	<b>1</b>
	<b>Objetivo:</b> Sistema de Melhorias Sanitárias Domiciarias				
	<b>12110000</b> Receitas de Impostos e de Transferência de Impostos - Saúde			<b>15.000</b>	<b>0</b>
	<b>4490.00</b> Aplicações Diretas			<b>15.000</b>	<b>0</b>
000496 4490.51 99	Obras e Instalações	Seguridade		15.000	0
	<b>15100000</b> Outras Transferências de Convênios ou Contratos de Repasse da União			<b>301.000</b>	<b>1</b>
	<b>3390.00</b> Aplicações Diretas			<b>1.000</b>	<b>0</b>
000495 3390.93 99	Indenizações e Restituições	Seguridade		1.000	0
	<b>4490.00</b> Aplicações Diretas			<b>300.000</b>	<b>1</b>
000497 4490.51 99	Obras e Instalações	Seguridade		300.000	1
10 301 2017 1038	<b>Adquirir Veículos/Motocicletas</b>			<b>20.000</b>	<b>0</b>
	<b>Objetivo:</b> Adquirir Veículos/Motocicletas				
	<b>12110000</b> Receitas de Impostos e de Transferência de Impostos - Saúde			<b>20.000</b>	<b>0</b>
	<b>4490.00</b> Aplicações Diretas			<b>20.000</b>	<b>0</b>
000498 4490.52 99	Equipamentos e Material Permanente	Seguridade		20.000	0
10 302 1002 1039	<b>Equipar a Secretaria Municipal de Saúde</b>			<b>15.000</b>	<b>0</b>
	<b>Objetivo:</b> Equipar a Secretaria Municipal de Saúde				
	<b>12110000</b> Receitas de Impostos e de Transferência de Impostos - Saúde			<b>15.000</b>	<b>0</b>
	<b>4490.00</b> Aplicações Diretas			<b>15.000</b>	<b>0</b>
000499 4490.52 99	Equipamentos e Material Permanente	Seguridade		15.000	0
10 301 2017 1040	<b>Aquisição de Veículos, Moveis e Equipamentos Estratégia de Saúde da Família</b>			<b>180.000</b>	<b>0</b>
	<b>Objetivo:</b> Adquirir veículos, móveis e equipamentos para atenção básica de saúde no âmbito do programa de estratégia de saúde da família.				
	<b>12110000</b> Receitas de Impostos e de Transferência de Impostos - Saúde			<b>30.000</b>	<b>0</b>
	<b>4490.00</b> Aplicações Diretas			<b>30.000</b>	<b>0</b>
000500 4490.52 99	Equipamentos e Material Permanente	Seguridade		30.000	0
	<b>12150000</b> Transferências Fundo a Fundo de Recursos do SUS provenientes do Governo Federal - Bloco de Investime			<b>150.000</b>	<b>0</b>
	<b>4490.00</b> Aplicações Diretas			<b>150.000</b>	<b>0</b>
000501 4490.52 99	Equipamentos e Material Permanente	Seguridade		150.000	0
10 302 2017 1041	<b>Aquisição de Veículos, Móveis e Equipamentos para Média e Alta Complexidade</b>			<b>140.000</b>	<b>0</b>
	<b>Objetivo:</b> Adquirir veículos, móveis e equipamentos para a atenção hospitalar e ambulatorial no âmbito da média e alta complexidade.				
	<b>12110000</b> Receitas de Impostos e de Transferência de Impostos - Saúde			<b>40.000</b>	<b>0</b>
	<b>4490.00</b> Aplicações Diretas			<b>40.000</b>	<b>0</b>
000502 4490.52 99	Equipamentos e Material Permanente	Seguridade		40.000	0
	<b>12150000</b> Transferências Fundo a Fundo de Recursos do SUS provenientes do Governo Federal - Bloco de Investime			<b>100.000</b>	<b>0</b>
	<b>4490.00</b> Aplicações Diretas			<b>100.000</b>	<b>0</b>
000503 4490.52 99	Equipamentos e Material Permanente	Seguridade		100.000	0
10 302 2017 1042	<b>Construção, Reforma e Ampliação Unidades Saúde Média e Alta Complexidade</b>			<b>190.000</b>	<b>1</b>
	<b>Objetivo:</b> Construir, reformar e ampliar unidades de saúde de média e alta complexidade.				
	<b>12110000</b> Receitas de Impostos e de Transferência de Impostos - Saúde			<b>40.000</b>	<b>0</b>
	<b>4490.00</b> Aplicações Diretas			<b>40.000</b>	<b>0</b>
000504 4490.51 99	Obras e Instalações	Seguridade		40.000	0
	<b>12150000</b> Transferências Fundo a Fundo de Recursos do SUS provenientes do Governo Federal - Bloco de Investime			<b>150.000</b>	<b>0</b>
	<b>4490.00</b> Aplicações Diretas			<b>150.000</b>	<b>0</b>
000505 4490.51 99	Obras e Instalações	Seguridade		150.000	0



# Prefeitura Municipal de Quixaba

Secretaria de Finanças

Departamento de Contabilidade - Orçamento-Programa de 2020 - R\$ 1,00

Quadro Detalhado da Despesa Fixada por Unidade Orçamentária, Ações, Fonte de Recurso, Modalidade de Aplicação e Elemento de Despesa - Q.D.D.

Classificação Institucional Funcional Programática		Esfera	Dotação Orçamentária	%
Fonte de Recurso/Modalidade de Aplicação/Elemento de Despesa				
40.100	Fundo Municipal de Saúde - FMS		5.707.596	16
10 301 2017 1043	<b>Construção, Ampliação e Reforma de Unidades de Saúde Estratégia de Saúde da Família</b>		190.000	1
	<b>Objetivo:</b> Construção, ampliação e reforma de unidade básicas de saúde no âmbito do programa federal de estratégia de saúde da família.			
	12110000 Receitas de Impostos e de Transferência de Impostos - Saúde		40.000	0
	4490.00 Aplicações Diretas		40.000	0
000506 4490.51 99	Obras e Instalações	Seguridade	40.000	0
	12150000 Transferências Fundo a Fundo de Recursos do SUS provenientes do Governo Federal - Bloco de Investime		150.000	0
	4490.00 Aplicações Diretas		150.000	0
000507 4490.51 99	Obras e Instalações	Seguridade	150.000	0
10 301 2017 1044	<b>Construção/Ampliação/Reforma Academias da Saúde</b>		230.000	1
	<b>Objetivo:</b> Oferecer mais espaços públicos para a prática de atividades físicas que possam melhorar a saúde da população em especial a prevenção de doenças.			
	12110000 Receitas de Impostos e de Transferência de Impostos - Saúde		30.000	0
	4490.00 Aplicações Diretas		30.000	0
000508 4490.51 99	Obras e Instalações	Seguridade	30.000	0
	12150000 Transferências Fundo a Fundo de Recursos do SUS provenientes do Governo Federal - Bloco de Investime		200.000	1
	4490.00 Aplicações Diretas		200.000	1
000509 4490.51 99	Obras e Instalações	Seguridade	200.000	1
10 303 2017 2074	<b>Manutenção das Atividades do Brasil Sorridente</b>		95.000	0
	<b>Objetivo:</b> Manutenção das Atividades do Brasil Sorridente			
	12140212 Transferências Fundo a Fundo de Recursos do SUS provenientes do Governo Federal - Bloco de Custeio d		95.000	0
	3390.00 Aplicações Diretas		95.000	0
000510 3390.30 99	Material de Consumo	Seguridade	5.000	0
000511 3390.32 99	Material de Distribuição Gratuita	Seguridade	80.000	0
000512 3390.36 99	Outros Serviços de Terceiros - Pessoa Física	Seguridade	5.000	0
000513 3390.39 99	Outros Serviços de Terceiros - Pessoa Jurídica	Seguridade	5.000	0
10 361 2017 2075	<b>Apoiar Campanhas de Vacinação</b>		8.000	0
	<b>Objetivo:</b> Apoiar Campanhas de Vacinação			
	12110000 Receitas de Impostos e de Transferência de Impostos - Saúde		8.000	0
	3390.00 Aplicações Diretas		8.000	0
000514 3390.30 99	Material de Consumo	Seguridade	3.000	0
000515 3390.48 99	Outros Auxílios Financeiros a Pessoas Físicas	Seguridade	5.000	0
10 301 2017 2076	<b>Farmácia Básica Municipal</b>		127.601	0
	<b>Objetivo:</b> Farmácia Básica Municipal			
	12110000 Receitas de Impostos e de Transferência de Impostos - Saúde		62.601	0
	3390.00 Aplicações Diretas		62.601	0
000516 3390.32 99	Material de Distribuição Gratuita	Seguridade	62.601	0
	12130000 Transferências Fundo a Fundo de Recursos do Sus provenientes do Governo Estadual		20.000	0
	3390.00 Aplicações Diretas		20.000	0
000517 3390.32 99	Material de Distribuição Gratuita	Seguridade	20.000	0
	12140212 Transferências Fundo a Fundo de Recursos do SUS provenientes do Governo Federal - Bloco de Custeio d		45.000	0
	3390.00 Aplicações Diretas		45.000	0
000518 3390.32 99	Material de Distribuição Gratuita	Seguridade	45.000	0
10 301 2017 2077	<b>Manter o Programa de Atenção Básica</b>		208.000	1
	<b>Objetivo:</b> Manter o Programa de Atenção Básica			
	12140212 Transferências Fundo a Fundo de Recursos do SUS provenientes do Governo Federal - Bloco de		208.000	1



# Prefeitura Municipal de Quixaba

Secretaria de Finanças

Departamento de Contabilidade - Orçamento-Programa de 2020 - R\$ 1,00

Quadro Detalhado da Despesa Fixada por Unidade Orçamentária, Ações, Fonte de Recurso, Modalidade de Aplicação e Elemento de Despesa - Q.D.D.

Classificação Institucional Funcional Programática				Dotação	
Fonte de Recurso/Modalidade de Aplicação/Elemento de Despesa			Esfera	Orçamentária	%
40.100	<b>Fundo Municipal de Saúde - FMS</b>			<b>5.707.596</b>	<b>16</b>
	Custeio d				
	<b>3390.00</b>	Aplicações Diretas		<b>205.000</b>	<b>1</b>
000519	3390.14	99 Diárias - Civil	Seguridade	5.000	0
000520	3390.30	99 Material de Consumo	Seguridade	140.000	0
000521	3390.36	99 Outros Serviços de Terceiros - Pessoa Física	Seguridade	40.000	0
000522	3390.39	99 Outros Serviços de Terceiros - Pessoa Jurídica	Seguridade	20.000	0
	<b>4490.00</b>	Aplicações Diretas		<b>3.000</b>	<b>0</b>
000523	4490.35	99 Serviços de Consultoria	Seguridade	1.000	0
000524	4490.52	99 Equipamentos e Material Permanente	Seguridade	2.000	0
10	301	2017 <b>2078 Manter o Programa Saúde Bucal</b>		<b>150.700</b>	<b>0</b>
		<b>Objetivo:</b> Manter o Programa Saúde Bucal			
		<b>12110000</b> Receitas de Impostos e de Transferência de Impostos - Saúde		<b>15.700</b>	<b>0</b>
		<b>3190.00</b> Aplicações Diretas		<b>15.700</b>	<b>0</b>
000525	3190.04	99 Contratação por Tempo Determinado	Seguridade	10.700	0
000527	3190.11	99 Vencimentos e Vantagens Fixas - Pessoal Civil	Seguridade	5.000	0
		<b>12140212</b> Transferências Fundo a Fundo de Recursos do SUS provenientes do Governo Federal - Bloco de		<b>135.000</b>	<b>0</b>
		Custeio d			
		<b>3190.00</b> Aplicações Diretas		<b>127.000</b>	<b>0</b>
000526	3190.04	99 Contratação por Tempo Determinado	Seguridade	40.000	0
000528	3190.11	99 Vencimentos e Vantagens Fixas - Pessoal Civil	Seguridade	80.000	0
000529	3190.13	99 Obrigações Patronais	Seguridade	7.000	0
		<b>3191.00</b> Aplicação Direta Decorrente de Operação entre Órgãos, Fundos e Entidades Integrantes dos		<b>5.000</b>	<b>0</b>
		Orçamentos			
000530	3191.13	99 Contribuições Patronais (19)(I)	Seguridade	5.000	0
		<b>3390.00</b> Aplicações Diretas		<b>3.000</b>	<b>0</b>
000531	3390.13	99 Obrig. Patronias - Prest. Serv.	Seguridade	3.000	0
10	301	2017 <b>2079 Manter o Programa Saúde da Família</b>		<b>312.140</b>	<b>1</b>
		<b>Objetivo:</b> Manter o Programa Saúde da Família			
		<b>12110000</b> Receitas de Impostos e de Transferência de Impostos - Saúde		<b>62.140</b>	<b>0</b>
		<b>3190.00</b> Aplicações Diretas		<b>60.000</b>	<b>0</b>
000532	3190.04	99 Contratação por Tempo Determinado	Seguridade	5.000	0
000534	3190.11	99 Vencimentos e Vantagens Fixas - Pessoal Civil	Seguridade	50.000	0
000536	3190.13	99 Obrigações Patronais	Seguridade	5.000	0
		<b>3191.00</b> Aplicação Direta Decorrente de Operação entre Órgãos, Fundos e Entidades Integrantes dos		<b>2.140</b>	<b>0</b>
		Orçamentos			
000538	3191.13	99 Contribuições Patronais (19)(I)	Seguridade	2.140	0
		<b>12140212</b> Transferências Fundo a Fundo de Recursos do SUS provenientes do Governo Federal - Bloco de		<b>250.000</b>	<b>1</b>
		Custeio d			
		<b>3190.00</b> Aplicações Diretas		<b>220.000</b>	<b>1</b>
000533	3190.04	99 Contratação por Tempo Determinado	Seguridade	110.000	0
000535	3190.11	99 Vencimentos e Vantagens Fixas - Pessoal Civil	Seguridade	90.000	0
000537	3190.13	99 Obrigações Patronais	Seguridade	20.000	0
		<b>3191.00</b> Aplicação Direta Decorrente de Operação entre Órgãos, Fundos e Entidades Integrantes dos		<b>15.000</b>	<b>0</b>
		Orçamentos			
000539	3191.13	99 Contribuições Patronais (19)(I)	Seguridade	15.000	0
		<b>3391.00</b> Aplicação Direta Decorrente de Operação entre Órgãos, Fundos e Entidades Integrantes dos		<b>15.000</b>	<b>0</b>
		Orçamentos			
000540	3391.13	99 Aporte para Cobertura do Déficit Atuarial (RPPS)	Seguridade	15.000	0
10	301	2017 <b>2080 ACS - Agentes Comunitário de Saúde</b>		<b>300.000</b>	<b>1</b>
		<b>Objetivo:</b> ACS - Agentes Comunitário de Saúde			
		<b>12140212</b> Transferências Fundo a Fundo de Recursos do SUS provenientes do Governo Federal - Bloco de		<b>300.000</b>	<b>1</b>
		Custeio d			
		<b>3190.00</b> Aplicações Diretas		<b>212.000</b>	<b>1</b>
		Contratação por Tempo Determinado			<b>0</b>





# Prefeitura Municipal de Quixaba

Secretaria de Finanças

Departamento de Contabilidade - Orçamento-Programa de 2020 - R\$ 1,00

Quadro Detalhado da Despesa Fixada por Unidade Orçamentária, Ações, Fonte de Recurso, Modalidade de Aplicação e Elemento de Despesa - Q.D.D.

Classificação Institucional Funcional Programática			Dotação	
Fonte de Recurso/Modalidade de Aplicação/Elemento de Despesa		Esfera	Orçamentária	%
<b>40.100</b>	<b>Fundo Municipal de Saúde - FMS</b>		<b>5.707.596</b>	<b>16</b>
000541	3190.04 99	Seguridade	10.000	
000542	3190.11 99 Vencimentos e Vantagens Fixas - Pessoal Civil	Seguridade	200.000	1
000543	3190.13 99 Obrigações Patronais	Seguridade	2.000	0
	<b>3191.00</b> Aplicação Direta Decorrente de Operação entre Órgãos, Fundos e Entidades Integrantes dos Orçamentos		<b>50.000</b>	<b>0</b>
000544	3191.13 99 Contribuições Patronais (19)(I)	Seguridade	50.000	0
	<b>3391.00</b> Aplicação Direta Decorrente de Operação entre Órgãos, Fundos e Entidades Integrantes dos Orçamentos		<b>38.000</b>	<b>0</b>
000545	3391.13 99 Aporte para Cobertura do Déficit Atuarial (RPPS)	Seguridade	38.000	0
10 301	<b>2081 Manter as Atividades do Conselho Municipal de Saúde</b>		<b>22.404</b>	<b>0</b>
	<b>Objetivo:</b> Manter as Atividades do Conselho Municipal de Saúde			
	<b>12110000</b> Receitas de Impostos e de Transferência de Impostos - Saúde		<b>22.404</b>	<b>0</b>
	<b>3390.00</b> Aplicações Diretas		<b>18.151</b>	<b>0</b>
000546	3390.30 99 Material de Consumo	Seguridade	4.253	0
000547	3390.36 99 Outros Serviços de Terceiros - Pessoa Física	Seguridade	7.092	0
000548	3390.39 99 Outros Serviços de Terceiros - Pessoa Jurídica	Seguridade	6.806	0
	<b>4490.00</b> Aplicações Diretas		<b>4.253</b>	<b>0</b>
000549	4490.52 99 Equipamentos e Material Permanente	Seguridade	4.253	0
10 302	<b>2082 Manter a Média e Alta Complexidade Ambulatorial e Hospitalar</b>		<b>197.000</b>	<b>1</b>
	<b>Objetivo:</b> Manter a Média e Alta Complexidade Ambulatorial e Hospitalar			
	<b>12110000</b> Receitas de Impostos e de Transferência de Impostos - Saúde		<b>177.000</b>	<b>0</b>
	<b>3190.00</b> Aplicações Diretas		<b>48.150</b>	<b>0</b>
000550	3190.04 99 Contratação por Tempo Determinado	Seguridade	21.400	0
000552	3190.11 99 Vencimentos e Vantagens Fixas - Pessoal Civil	Seguridade	21.400	0
000554	3190.13 99 Obrigações Patronais	Seguridade	5.350	0
	<b>3191.00</b> Aplicação Direta Decorrente de Operação entre Órgãos, Fundos e Entidades Integrantes dos Orçamentos		<b>5.350</b>	<b>0</b>
000556	3191.13 99 Contribuições Patronais (19)(I)	Seguridade	5.350	0
	<b>3390.00</b> Aplicações Diretas		<b>118.150</b>	<b>0</b>
000558	3390.30 99 Material de Consumo	Seguridade	50.000	0
000559	3390.30 99 Material de Consumo	Seguridade	21.400	0
000561	3390.36 99 Outros Serviços de Terceiros - Pessoa Física	Seguridade	10.000	0
000562	3390.36 99 Outros Serviços de Terceiros - Pessoa Física	Seguridade	10.700	0
000565	3390.39 99 Outros Serviços de Terceiros - Pessoa Jurídica	Seguridade	16.050	0
000564	3390.39 99 Outros Serviços de Terceiros - Pessoa Jurídica	Seguridade	10.000	0
	<b>3391.00</b> Aplicação Direta Decorrente de Operação entre Órgãos, Fundos e Entidades Integrantes dos Orçamentos		<b>5.350</b>	<b>0</b>
000567	3391.13 99 Aporte para Cobertura do Déficit Atuarial (RPPS)	Seguridade	5.350	0
	<b>12140212</b> Transferências Fundo a Fundo de Recursos do SUS provenientes do Governo Federal - Bloco de Custeio d		<b>20.000</b>	<b>0</b>
	<b>3190.00</b> Aplicações Diretas		<b>6.000</b>	<b>0</b>
000551	3190.04 99 Contratação por Tempo Determinado	Seguridade	2.000	0
000553	3190.11 99 Vencimentos e Vantagens Fixas - Pessoal Civil	Seguridade	2.000	0
000555	3190.13 99 Obrigações Patronais	Seguridade	2.000	0
	<b>3191.00</b> Aplicação Direta Decorrente de Operação entre Órgãos, Fundos e Entidades Integrantes dos Orçamentos		<b>1.000</b>	<b>0</b>
000557	3191.13 99 Contribuições Patronais (19)(I)	Seguridade	1.000	0
	<b>3390.00</b> Aplicações Diretas		<b>11.000</b>	<b>0</b>
000560	3390.30 99 Material de Consumo	Seguridade	5.000	0
000563	3390.36 99 Outros Serviços de Terceiros - Pessoa Física	Seguridade	5.000	0
000566	3390.39 99 Outros Serviços de Terceiros - Pessoa Jurídica	Seguridade	1.000	0
	<b>3391.00</b> Aplicação Direta Decorrente de Operação entre Órgãos, Fundos e Entidades Integrantes dos Orçamentos		<b>1.000</b>	<b>0</b>
000568	3391.13 99 Aporte para Cobertura do Déficit Atuarial (RPPS)	Seguridade	1.000	0



# Prefeitura Municipal de Quixaba

Secretaria de Finanças

Departamento de Contabilidade - Orçamento-Programa de 2020 - R\$ 1,00

Quadro Detalhado da Despesa Fixada por Unidade Orçamentária, Ações, Fonte de Recurso, Modalidade de Aplicação e Elemento de Despesa - Q.D.D.

Classificação Institucional Funcional Programática			Esfera	Dotação Orçamentária	%
Fonte de Recurso/Modalidade de Aplicação/Elemento de Despesa					
<b>40.100</b>	<b>Fundo Municipal de Saúde - FMS</b>			<b>5.707.596</b>	<b>16</b>
	<b>4490.00</b>	Aplicações Diretas		<b>1.000</b>	<b>0</b>
000569	4490.52	99	Equipamentos e Material Permanente	1.000	0
10	304	2017	<b>2083 Manter o Programa de Vigilância Sanitária</b>	<b>43.000</b>	<b>0</b>
	<b>Objetivo:</b> Manter o Programa de Vigilância Sanitária				
	<b>12110000</b>	Receitas de Impostos e de Transferência de Impostos - Saúde		<b>28.000</b>	<b>0</b>
	<b>3190.00</b>	Aplicações Diretas		<b>25.000</b>	<b>0</b>
000570	3190.04	99	Contratação por Tempo Determinado	5.000	0
000572	3190.11	99	Vencimentos e Vantagens Fixas - Pessoal Civil	15.000	0
000574	3190.13	99	Obrigações Patronais	5.000	0
	<b>3191.00</b>	Aplicação Direta Decorrente de Operação entre Órgãos, Fundos e Entidades Integrantes dos Orçamentos		<b>1.500</b>	<b>0</b>
000575	3191.13	99	Contribuições Patronais (19)(I)	1.500	0
	<b>3391.00</b>	Aplicação Direta Decorrente de Operação entre Órgãos, Fundos e Entidades Integrantes dos Orçamentos		<b>1.500</b>	<b>0</b>
000579	3391.13	99	Aporte para Cobertura do Déficit Atuarial (RPPS)	1.500	0
	<b>12140212</b>	Transferências Fundo a Fundo de Recursos do SUS provenientes do Governo Federal - Bloco de Custeio d		<b>15.000</b>	<b>0</b>
	<b>3190.00</b>	Aplicações Diretas		<b>3.000</b>	<b>0</b>
000571	3190.04	99	Contratação por Tempo Determinado	1.000	0
000573	3190.11	99	Vencimentos e Vantagens Fixas - Pessoal Civil	2.000	0
	<b>3191.00</b>	Aplicação Direta Decorrente de Operação entre Órgãos, Fundos e Entidades Integrantes dos Orçamentos		<b>1.000</b>	<b>0</b>
000576	3191.13	99	Contribuições Patronais (19)(I)	1.000	0
	<b>3390.00</b>	Aplicações Diretas		<b>10.000</b>	<b>0</b>
000577	3390.30	99	Material de Consumo	5.000	0
000578	3390.36	99	Outros Serviços de Terceiros - Pessoa Física	5.000	0
	<b>3391.00</b>	Aplicação Direta Decorrente de Operação entre Órgãos, Fundos e Entidades Integrantes dos Orçamentos		<b>1.000</b>	<b>0</b>
000580	3391.13	99	Aporte para Cobertura do Déficit Atuarial (RPPS)	1.000	0
10	305	2017	<b>2084 Manter as Atividades do Programa de Edemias/Epidemias - PEVA</b>	<b>87.500</b>	<b>0</b>
	<b>Objetivo:</b> Manter as Atividades do Programa de Edemias/Epidemias - PEVA				
	<b>12110000</b>	Receitas de Impostos e de Transferência de Impostos - Saúde		<b>17.500</b>	<b>0</b>
	<b>3190.00</b>	Aplicações Diretas		<b>14.500</b>	<b>0</b>
000581	3190.04	99	Contratação por Tempo Determinado	10.000	0
000583	3190.11	99	Vencimentos e Vantagens Fixas - Pessoal Civil	3.000	0
000585	3190.13	99	Obrigações Patronais	1.500	0
	<b>3191.00</b>	Aplicação Direta Decorrente de Operação entre Órgãos, Fundos e Entidades Integrantes dos Orçamentos		<b>2.000</b>	<b>0</b>
000587	3191.13	99	Contribuições Patronais (19)(I)	2.000	0
	<b>3391.00</b>	Aplicação Direta Decorrente de Operação entre Órgãos, Fundos e Entidades Integrantes dos Orçamentos		<b>1.000</b>	<b>0</b>
000590	3391.13	99	Aporte para Cobertura do Déficit Atuarial (RPPS)	1.000	0
	<b>12140212</b>	Transferências Fundo a Fundo de Recursos do SUS provenientes do Governo Federal - Bloco de Custeio d		<b>70.000</b>	<b>0</b>
	<b>3190.00</b>	Aplicações Diretas		<b>45.000</b>	<b>0</b>
000582	3190.04	99	Contratação por Tempo Determinado	4.000	0
000584	3190.11	99	Vencimentos e Vantagens Fixas - Pessoal Civil	40.000	0
000586	3190.13	99	Obrigações Patronais	1.000	0
	<b>3191.00</b>	Aplicação Direta Decorrente de Operação entre Órgãos, Fundos e Entidades Integrantes dos Orçamentos		<b>8.000</b>	<b>0</b>
000588	3191.13	99	Contribuições Patronais (19)(I)	8.000	0
	<b>3390.00</b>	Aplicações Diretas		<b>3.000</b>	<b>0</b>
000589	3390.30	99	Material de Consumo	3.000	0
	<b>3391.00</b>	Aplicação Direta Decorrente de Operação entre Órgãos, Fundos e Entidades Integrantes dos Orçamentos		<b>12.000</b>	<b>0</b>



# Prefeitura Municipal de Quixaba

Secretaria de Finanças

Departamento de Contabilidade - Orçamento-Programa de 2020 - R\$ 1,00

Quadro Detalhado da Despesa Fixada por Unidade Orçamentária, Ações, Fonte de Recurso, Modalidade de Aplicação e Elemento de Despesa - Q.D.D.

Classificação Institucional Funcional Programática			Esfera	Dotação Orçamentária	%
Fonte de Recurso/Modalidade de Aplicação/Elemento de Despesa					
40.100	<b>Fundo Municipal de Saúde - FMS</b>			<b>5.707.596</b>	<b>16</b>
000591	3391.13 99	Aporte para Cobertura do Déficit Atuarial (RPPS)	Seguridade	12.000	0
	<b>4490.00</b>	Aplicações Diretas		<b>2.000</b>	<b>0</b>
000592	4490.52 99	Equipamentos e Material Permanente	Seguridade	2.000	0
10 301 2017 2085	<b>Manter o Programa Saúde na Escola</b>			<b>50.000</b>	<b>0</b>
	<b>Objetivo:</b> Manter o Programa Saúde na Escola				
	<b>12140212</b>	Transferências Fundo a Fundo de Recursos do SUS provenientes do Governo Federal - Bloco de Custeio d		<b>50.000</b>	<b>0</b>
	<b>3390.00</b>	Aplicações Diretas		<b>50.000</b>	<b>0</b>
000593	3390.14 99	Diárias - Civil	Seguridade	2.000	0
000594	3390.30 99	Material de Consumo	Seguridade	23.000	0
000595	3390.36 99	Outros Serviços de Terceiros - Pessoa Física	Seguridade	15.000	0
000596	3390.39 99	Outros Serviços de Terceiros - Pessoa Jurídica	Seguridade	10.000	0
10 813 2017 2086	<b>Manter o Programa Academia da Saúde</b>			<b>40.000</b>	<b>0</b>
	<b>Objetivo:</b> Manter o Programa Academia da Saúde				
	<b>12140212</b>	Transferências Fundo a Fundo de Recursos do SUS provenientes do Governo Federal - Bloco de Custeio d		<b>40.000</b>	<b>0</b>
	<b>3190.00</b>	Aplicações Diretas		<b>21.000</b>	<b>0</b>
000597	3190.04 99	Contratação por Tempo Determinado	Seguridade	15.000	0
000598	3190.11 99	Vencimentos e Vantagens Fixas - Pessoal Civil	Seguridade	3.000	0
000599	3190.13 99	Obrigações Patronais	Seguridade	3.000	0
	<b>3191.00</b>	Aplicação Direta Decorrente de Operação entre Órgãos, Fundos e Entidades Integrantes dos Orçamentos		<b>1.000</b>	<b>0</b>
000600	3191.13 99	Contribuições Patronais (19)(I)	Seguridade	1.000	0
	<b>3390.00</b>	Aplicações Diretas		<b>15.000</b>	<b>0</b>
000601	3390.30 99	Material de Consumo	Seguridade	4.000	0
000602	3390.36 99	Outros Serviços de Terceiros - Pessoa Física	Seguridade	8.000	0
000603	3390.39 99	Outros Serviços de Terceiros - Pessoa Jurídica	Seguridade	3.000	0
	<b>3391.00</b>	Aplicação Direta Decorrente de Operação entre Órgãos, Fundos e Entidades Integrantes dos Orçamentos		<b>2.000</b>	<b>0</b>
000604	3391.13 99	Aporte para Cobertura do Déficit Atuarial (RPPS)	Seguridade	2.000	0
	<b>4490.00</b>	Aplicações Diretas		<b>1.000</b>	<b>0</b>
000605	4490.52 99	Equipamentos e Material Permanente	Seguridade	1.000	0
10 301 2017 2087	<b>Oferecer Medicação Complementar - REMEMU</b>			<b>50.000</b>	<b>0</b>
	<b>Objetivo:</b> Oferecer Medicação Complementar - REMEMU				
	<b>12110000</b>	Receitas de Impostos e de Transferência de Impostos - Saúde		<b>50.000</b>	<b>0</b>
	<b>3390.00</b>	Aplicações Diretas		<b>50.000</b>	<b>0</b>
000606	3390.32 99	Material de Distribuição Gratuita	Seguridade	50.000	0
10 301 2017 2088	<b>Manter o Programa de Melhoria do Acesso e da Qualidade - PMAQ</b>			<b>300.000</b>	<b>1</b>
	<b>Objetivo:</b> Manter o Programa de Melhoria do Acesso e da Qualidade - PMAQ				
	<b>12140212</b>	Transferências Fundo a Fundo de Recursos do SUS provenientes do Governo Federal - Bloco de Custeio d		<b>300.000</b>	<b>1</b>
	<b>3190.00</b>	Aplicações Diretas		<b>69.000</b>	<b>0</b>
000607	3190.04 99	Contratação por Tempo Determinado	Seguridade	8.000	0
000608	3190.11 99	Vencimentos e Vantagens Fixas - Pessoal Civil	Seguridade	61.000	0
	<b>3390.00</b>	Aplicações Diretas		<b>216.000</b>	<b>1</b>
000609	3390.14 99	Diárias - Civil	Seguridade	5.000	0
000610	3390.30 99	Material de Consumo	Seguridade	90.000	0
000611	3390.31 99	Premiações Culturais, Artísticas, Científicas, Desportivas e Outras (6)(I)	Seguridade	40.000	0
000612	3390.36 99	Outros Serviços de Terceiros - Pessoa Física	Seguridade	40.000	0
000613	3390.39 99	Outros Serviços de Terceiros - Pessoa Jurídica	Seguridade	40.000	0
000614	3390.93 99	Indenizações e Restituições	Seguridade	1.000	0
	<b>4490.00</b>	Aplicações Diretas		<b>15.000</b>	<b>0</b>



# Prefeitura Municipal de Quixaba

Secretaria de Finanças

Departamento de Contabilidade - Orçamento-Programa de 2020 - R\$ 1,00

Quadro Detalhado da Despesa Fixada por Unidade Orçamentária, Ações, Fonte de Recurso, Modalidade de Aplicação e Elemento de Despesa - Q.D.D.

Classificação Institucional Funcional Programática			Esfera	Dotação Orçamentária	%	
Fonte de Recurso/Modalidade de Aplicação/Elemento de Despesa						
<b>40.100</b>	<b>Fundo Municipal de Saúde - FMS</b>			<b>5.707.596</b>	<b>16</b>	
000615	4490.52	99	Equipamentos e Material Permanente	Seguridade	15.000	0
10	301	2017	<b>2089 Mantero Qualifar - SUS</b>		<b>18.500</b>	<b>0</b>
			<b>Objetivo:</b> Mantero Qualifar - SUS			
			<b>12140212</b> Transferências Fundo a Fundo de Recursos do SUS provenientes do Governo Federal - Bloco de Custeio d		<b>18.500</b>	<b>0</b>
			<b>3190.00</b> Aplicações Diretas		<b>3.000</b>	<b>0</b>
000616	3190.04	99	Contratação por Tempo Determinado	Seguridade	1.000	0
000617	3190.11	99	Vencimentos e Vantagens Fixas - Pessoal Civil	Seguridade	2.000	0
			<b>3390.00</b> Aplicações Diretas		<b>13.000</b>	<b>0</b>
000618	3390.36	99	Outros Serviços de Terceiros - Pessoa Física	Seguridade	12.000	0
000619	3390.39	99	Outros Serviços de Terceiros - Pessoa Jurídica	Seguridade	1.000	0
			<b>4490.00</b> Aplicações Diretas		<b>2.500</b>	<b>0</b>
000620	4490.52	99	Equipamentos e Material Permanente	Seguridade	2.500	0
10	301	2017	<b>2090 Manter os Núcleos de Apoio à Saúde da Família - NASF</b>		<b>150.000</b>	<b>0</b>
			<b>Objetivo:</b> Manter os Núcleos de Apoio à Saúde da Família - NASF			
			<b>12140212</b> Transferências Fundo a Fundo de Recursos do SUS provenientes do Governo Federal - Bloco de Custeio d		<b>150.000</b>	<b>0</b>
			<b>3190.00</b> Aplicações Diretas		<b>35.000</b>	<b>0</b>
000621	3190.04	99	Contratação por Tempo Determinado	Seguridade	10.000	0
000622	3190.11	99	Vencimentos e Vantagens Fixas - Pessoal Civil	Seguridade	20.000	0
000623	3190.13	99	Obrigações Patronais	Seguridade	5.000	0
			<b>3191.00</b> Aplicação Direta Decorrente de Operação entre Órgãos, Fundos e Entidades Integrantes dos Orçamentos		<b>3.000</b>	<b>0</b>
000624	3191.13	99	Contribuições Patronais (19)(I)	Seguridade	3.000	0
			<b>3390.00</b> Aplicações Diretas		<b>107.000</b>	<b>0</b>
000625	3390.14	99	Diárias - Civil	Seguridade	2.000	0
000626	3390.30	99	Material de Consumo	Seguridade	30.000	0
000627	3390.36	99	Outros Serviços de Terceiros - Pessoa Física	Seguridade	70.000	0
000628	3390.39	99	Outros Serviços de Terceiros - Pessoa Jurídica	Seguridade	5.000	0
			<b>3391.00</b> Aplicação Direta Decorrente de Operação entre Órgãos, Fundos e Entidades Integrantes dos Orçamentos		<b>4.000</b>	<b>0</b>
000629	3391.13	99	Aporte para Cobertura do Déficit Atuarial (RPPS)	Seguridade	4.000	0
			<b>4490.00</b> Aplicações Diretas		<b>1.000</b>	<b>0</b>
000630	4490.52	99	Equipamentos e Material Permanente	Seguridade	1.000	0
10	301	2017	<b>2091 Apoiar o Programa Mais Médico</b>		<b>35.000</b>	<b>0</b>
			<b>Objetivo:</b> Manter o Programa Mais Médico			
			<b>12110000</b> Receitas de Impostos e de Transferência de Impostos - Saúde		<b>35.000</b>	<b>0</b>
			<b>3390.00</b> Aplicações Diretas		<b>35.000</b>	<b>0</b>
000631	3390.48	99	Outros Auxílios Financeiros a Pessoas Físicas	Seguridade	35.000	0
10	122	1002	<b>2092 Manter as Atividades Administrativas da Secretaria Saúde Municipal</b>		<b>2.190.733</b>	<b>6</b>
			<b>Objetivo:</b> Manter as Atividades Administrativas da Secretaria Saúde Municipal			
			<b>12110000</b> Receitas de Impostos e de Transferência de Impostos - Saúde		<b>2.190.733</b>	<b>6</b>
			<b>3190.00</b> Aplicações Diretas		<b>898.000</b>	<b>2</b>
000632	3190.04	99	Contratação por Tempo Determinado	Seguridade	50.000	0
000633	3190.11	99	Vencimentos e Vantagens Fixas - Pessoal Civil	Seguridade	800.000	2
000634	3190.13	99	Obrigações Patronais	Seguridade	48.000	0
			<b>3191.00</b> Aplicação Direta Decorrente de Operação entre Órgãos, Fundos e Entidades Integrantes dos Orçamentos		<b>80.000</b>	<b>0</b>
000635	3191.13	99	Contribuições Patronais (19)(I)	Seguridade	80.000	0
			<b>3390.00</b> Aplicações Diretas		<b>1.132.733</b>	<b>3</b>
000636	3390.14	99	Diárias - Civil	Seguridade	30.000	0
000637	3390.30	99	Material de Consumo	Seguridade	300.000	1



# Prefeitura Municipal de Quixaba

Secretaria de Finanças

Departamento de Contabilidade - Orçamento-Programa de 2020 - R\$ 1,00

Quadro Detalhado da Despesa Fixada por Unidade Orçamentária, Ações, Fonte de Recurso, Modalidade de Aplicação e Elemento de Despesa - Q.D.D.

Classificação Institucional Funcional Programática					Dotação			
Fonte de Recurso/Modalidade de Aplicação/Elemento de Despesa			Esfera		Orçamentária	%		
<b>40.100</b>	<b>Fundo Municipal de Saúde - FMS</b>				<b>5.707.596</b>	<b>16</b>		
000638	3390.33	99 Passagens e Despesas com Locomoção	Seguridade		5.947	0		
000639	3390.35	99 Serviços de Consultoria	Seguridade		60.000	0		
000640	3390.36	99 Outros Serviços de Terceiros - Pessoa Física	Seguridade		400.000	1		
000641	3390.39	99 Outros Serviços de Terceiros - Pessoa Jurídica	Seguridade		300.000	1		
000642	3390.40	99 Serv. de Tec. da Informação e Comunicação - P. Jurídica	Seguridade		36.000	0		
000643	3390.93	99 Indenizações e Restituições	Seguridade		786	0		
	<b>3391.00</b>	Aplicação Direta Decorrente de Operação entre Órgãos, Fundos e Entidades Integrantes dos Orçamentos			<b>80.000</b>	<b>0</b>		
000644	3391.13	99 Aporte para Cobertura do Déficit Atuarial (RPPS)	Seguridade		80.000	0		
10	302	2017	2093	<b>Oferecer Consultas e Exames Especializados</b>	<b>41.018</b>	<b>0</b>		
				<b>Objetivo: Oferecer Consultas e Exames Especializados</b>				
				<b>12110000</b> Receitas de Impostos e de Transferência de Impostos - Saúde	<b>41.018</b>	<b>0</b>		
				<b>3390.00</b> Aplicações Diretas	<b>41.018</b>	<b>0</b>		
000645	3390.32	99 Material de Distribuição Gratuita	Seguridade		11.018	0		
000646	3390.36	99 Outros Serviços de Terceiros - Pessoa Física	Seguridade		20.000	0		
000647	3390.39	99 Outros Serviços de Terceiros - Pessoa Jurídica	Seguridade		5.000	0		
000648	3390.48	99 Outros Auxílios Financeiros a Pessoas Físicas	Seguridade		5.000	0		
	Pessoal e Encargos Sociais	Juros e Encargos da Dívida	Outras Despesas Correntes	Investimentos	Inversões Financeiras	Amortização da Dívida	Reserva de Contingência	
Fiscal:	16.500		1.000				<b>17.500</b>	<b>0</b>
Seguridade:	1.960.840		2.419.503	1.309.753			<b>5.690.096</b>	<b>15</b>
<b>Total:</b>	<b>1.977.340</b>		<b>2.420.503</b>	<b>1.309.753</b>			<b>5.707.596</b>	<b>16</b>

**Prefeitura Municipal de Quixaba**

Secretaria de Finanças

Departamento de Contabilidade - Orçamento-Programa de 2020 - R\$ 1,00

Quadro Detalhado da Despesa Fixada por Unidade Orçamentária, Ações, Fonte de Recurso, Modalidade de Aplicação e Elemento de Despesa - Q.D.D.

Classificação Institucional Funcional Programática			Esfera	Dotação Orçamentária	%					
Fonte de Recurso/Modalidade de Aplicação/Elemento de Despesa										
<b>50.100</b>	<b>Cimpajeú - Consórcio de Integração dos Municípios do Pajeú</b>			<b>45.000</b>	<b>0</b>					
04	122	2016 2094	<b>Manutenção das Atividades Administrativas do CIMP AJEÚ</b>	<b>10.000</b>	<b>0</b>					
<b>Objetivo:</b> Manutenção das Atividades Administrativas do CIMP AJEÚ										
<b>10010000</b> Recursos Ordinários				<b>10.000</b>	<b>0</b>					
<b>3190.00</b> Aplicações Diretas				<b>4.800</b>	<b>0</b>					
000649	3190.04	99	Contratação por Tempo Determinado	Fiscal	1.000 0					
000650	3190.11	99	Vencimentos e Vantagens Fixas - Pessoal Civil	Fiscal	2.500 0					
000651	3190.13	99	Obrigações Patronais	Fiscal	500 0					
000652	3190.91	99	Sentenças Judiciais	Fiscal	300 0					
000653	3190.92	99	Despesas de Exercícios Anteriores	Fiscal	100 0					
000654	3190.94	99	Indenizações e Restituições Trabalhistas	Fiscal	400 0					
<b>3191.00</b> Aplicação Direta Decorrente de Operação entre Órgãos, Fundos e Entidades Integrantes dos Orçamentos				<b>500</b>	<b>0</b>					
000655	3191.13	99	Contribuições Patronais (19)(I)	Fiscal	500 0					
<b>3390.00</b> Aplicações Diretas				<b>4.200</b>	<b>0</b>					
000656	3390.14	99	Diárias - Civil	Fiscal	200 0					
000657	3390.33	99	Passagens e Despesas com Locomoção	Fiscal	300 0					
000658	3390.34	99	Out. Desp. de Pessoal Decorrentes de Terceirização	Fiscal	500 0					
000659	3390.35	99	Serviços de Consultoria	Fiscal	500 0					
000660	3390.36	99	Outros Serviços de Terceiros - Pessoa Física	Fiscal	500 0					
000661	3390.37	99	Locação de Mão-de-Obra	Fiscal	500 0					
000662	3390.39	99	Outros Serviços de Terceiros - Pessoa Jurídica	Fiscal	200 0					
000663	3390.41	99	Contribuições	Fiscal	200 0					
000664	3390.46	99	Auxílio-Alimentação	Fiscal	500 0					
000665	3390.47	99	Obrigações Tributárias e Contributivas	Fiscal	500 0					
000666	3390.92	99	Despesas de Exercícios Anteriores	Fiscal	200 0					
000667	3390.93	99	Indenizações e Restituições	Fiscal	100 0					
<b>4490.00</b> Aplicações Diretas				<b>500</b>	<b>0</b>					
000668	4490.52	99	Equipamentos e Material Permanente	Fiscal	500 0					
20	605	2016 2095	<b>Manutenção das Atividades do NAMARH-CIMP AJEÚ</b>	<b>35.000</b>	<b>0</b>					
<b>Objetivo:</b> Manutenção das Atividades do NAMARH-CIMP AJEÚ										
<b>10010000</b> Recursos Ordinários				<b>35.000</b>	<b>0</b>					
<b>3190.00</b> Aplicações Diretas				<b>12.000</b>	<b>0</b>					
000669	3190.04	99	Contratação por Tempo Determinado	Fiscal	4.000 0					
000670	3190.11	99	Vencimentos e Vantagens Fixas - Pessoal Civil	Fiscal	6.000 0					
000671	3190.13	99	Obrigações Patronais	Fiscal	2.000 0					
<b>3191.00</b> Aplicação Direta Decorrente de Operação entre Órgãos, Fundos e Entidades Integrantes dos Orçamentos				<b>2.000</b>	<b>0</b>					
000672	3191.13	99	Contribuições Patronais (19)(I)	Fiscal	2.000 0					
<b>3390.00</b> Aplicações Diretas				<b>16.000</b>	<b>0</b>					
000673	3390.14	99	Diárias - Civil	Fiscal	2.000 0					
000674	3390.30	99	Material de Consumo	Fiscal	6.000 0					
000675	3390.36	99	Outros Serviços de Terceiros - Pessoa Física	Fiscal	2.000 0					
000676	3390.39	99	Outros Serviços de Terceiros - Pessoa Jurídica	Fiscal	3.000 0					
000677	3390.47	99	Obrigações Tributárias e Contributivas	Fiscal	3.000 0					
<b>4490.00</b> Aplicações Diretas				<b>5.000</b>	<b>0</b>					
000678	4490.52	99	Equipamentos e Material Permanente	Fiscal	5.000 0					
			Pessoal e Encargos Sociais	Juros e Encargos da Dívida	Outras Despesas Correntes	Inversões Financeiras	Amortização da Dívida	Reserva de Contingência		
Fiscal:	19.300		20.200		5.500		<b>45.000</b>	<b>0</b>		
Seguridade:							<b>0</b>	<b>0</b>		
<b>Total:</b>	<b>19.300</b>		<b>20.200</b>		<b>5.500</b>		<b>45.000</b>	<b>0</b>		



# Prefeitura Municipal de Quixaba

Secretaria de Finanças

Departamento de Contabilidade - Orçamento-Programa de 2020 - R\$ 1,00

Quadro Detalhado da Despesa Fixada por Unidade Orçamentária, Ações, Fonte de Recurso, Modalidade de Aplicação e Elemento de Despesa - Q.D.D.

	Classificação Institucional Funcional Programática						Dotação Orçamentária	%	
	Fonte de Recurso/Modalidade de Aplicação/Elemento de Despesa								
	Pessoal e Encargos Sociais	Juros e Encargos da Dívida	Outras Despesas Correntes	Investimentos	Inversões Financeiras	Amortização da Dívida	Reserva de Contigência		
<b>GERAL</b>									
Fiscal:	11.524.097	1.860	8.616.179	4.173.643	30.000	600.000	302.000	25.247.779	69
Seguridade:	4.873.779		3.319.564	1.564.112			1.779.072	11.536.527	31
<b>Total:</b>	<b>16.397.876</b>	<b>1.860</b>	<b>11.935.743</b>	<b>5.737.755</b>	<b>30.000</b>	<b>600.000</b>	<b>2.081.072</b>	<b>36.784.306</b>	<b>100</b>
Intra-Orçamen.:	1.568.568	1.860	1.152.644			150.000		2.873.072	8

  
ASCOP - ASSESSORIA &  
CONSULTORIA LTDA  
Contador

  
SEBASTIAO CABRAL NUNES  
PREFEITO



# Prefeitura Municipal de Quixaba

Secretaria de Finanças


Departamento de Contabilidade - Orçamento-Programa de 2020 - R\$ 1,00

Demonstrativo da Funções, Subfunções e Programas conforme Vínculo com Recursos - ANEXO VIII

Código	Descrição	Esfera	Total	Próprios	Vinculados	%
01	Legislativa					
		<b>Total:</b>	<b>1.288.645</b>	<b>1.288.645</b>		<b>4</b>
		Fiscal:	1.288.645	1.288.645		
		Seguridade:				
04	Administração					
		<b>Total:</b>	<b>2.730.953</b>	<b>2.730.953</b>		<b>7</b>
		Fiscal:	2.730.953	2.730.953		
		Seguridade:				
08	Assistência Social					
		<b>Total:</b>	<b>1.252.569</b>	<b>641.069</b>	<b>611.500</b>	<b>3</b>
		Fiscal:	3.210	3.210		
		Seguridade:	1.249.359	637.859	611.500	
09	Previdência Social					
		<b>Total:</b>	<b>4.547.072</b>		<b>4.547.072</b>	<b>12</b>
		Fiscal:				
		Seguridade:	4.547.072		4.547.072	
10	Saúde					
		<b>Total:</b>	<b>5.707.596</b>	<b>2.940.096</b>	<b>2.767.500</b>	<b>16</b>
		Fiscal:	17.500	17.500		
		Seguridade:	5.690.096	2.922.596	2.767.500	
12	Educação					
		<b>Total:</b>	<b>14.681.068</b>	<b>3.154.568</b>	<b>11.526.500</b>	<b>40</b>
		Fiscal:	14.681.068	3.154.568	11.526.500	
		Seguridade:				
13	Cultura					
		<b>Total:</b>	<b>650.000</b>	<b>650.000</b>		<b>2</b>
		Fiscal:	650.000	650.000		
		Seguridade:				
15	Urbanismo					
		<b>Total:</b>	<b>3.050.010</b>	<b>1.898.010</b>	<b>1.152.000</b>	<b>8</b>
		Fiscal:	3.050.010	1.898.010	1.152.000	
		Seguridade:				
16	Habitação					
		<b>Total:</b>	<b>128.000</b>	<b>27.000</b>	<b>101.000</b>	<b>0</b>
		Fiscal:	128.000	27.000	101.000	
		Seguridade:				
17	Saneamento					
		<b>Total:</b>	<b>332.000</b>	<b>100.000</b>	<b>232.000</b>	<b>1</b>
		Fiscal:	332.000	100.000	232.000	
		Seguridade:				
18	Gestão Ambiental					
		<b>Total:</b>	<b>91.000</b>	<b>91.000</b>		<b>0</b>
		Fiscal:	91.000	91.000		
		Seguridade:				
20	Agricultura					
		<b>Total:</b>	<b>298.000</b>	<b>298.000</b>		<b>1</b>
		Fiscal:	298.000	298.000		
		Seguridade:				



Código	Descrição	Esfera	Total	Próprios	Vinculados	%
25	Energia					
		<b>Total:</b>	<b>183.474</b>	<b>183.474</b>		<b>0</b>
		Fiscal:	183.474	183.474		
		Seguridade:				
26	Transporte					
		<b>Total:</b>	<b>311.323</b>	<b>311.323</b>		<b>1</b>
		Fiscal:	311.323	311.323		
		Seguridade:				
27	Desporto e Lazer					
		<b>Total:</b>	<b>432.559</b>	<b>130.559</b>	<b>302.000</b>	<b>1</b>
		Fiscal:	382.559	80.559	302.000	
		Seguridade:	50.000	50.000		
28	Encargos Especiais					
		<b>Total:</b>	<b>798.037</b>	<b>798.037</b>		<b>2</b>
		Fiscal:	798.037	798.037		
		Seguridade:				
99	Reserva de Contingência					
		<b>Total:</b>	<b>302.000</b>	<b>302.000</b>		<b>1</b>
		Fiscal:	302.000	302.000		
		Seguridade:				
031	Ação Legislativa					
		<b>Total:</b>	<b>1.288.645</b>	<b>1.288.645</b>		<b>4</b>
		Fiscal:	1.288.645	1.288.645		
		Seguridade:				
122	Administração Geral					
		<b>Total:</b>	<b>5.304.156</b>	<b>5.077.156</b>	<b>227.000</b>	<b>14</b>
		Fiscal:	2.572.350	2.572.350		
		Seguridade:	2.731.806	2.504.806	227.000	
123	Administração Financeira					
		<b>Total:</b>	<b>523.409</b>	<b>523.409</b>		<b>1</b>
		Fiscal:	523.409	523.409		
		Seguridade:				
128	Formação de Recursos Humanos					
		<b>Total:</b>	<b>13.000</b>	<b>13.000</b>		<b>0</b>
		Fiscal:	13.000	13.000		
		Seguridade:				
243	Assistência à Criança a ao Adolescente					
		<b>Total:</b>	<b>543.946</b>	<b>217.946</b>	<b>326.000</b>	<b>1</b>
		Fiscal:	3.210	3.210		
		Seguridade:	540.736	214.736	326.000	
244	Assistência Comunitária					
		<b>Total:</b>	<b>394.550</b>	<b>109.050</b>	<b>285.500</b>	<b>1</b>
		Fiscal:				
		Seguridade:	394.550	109.050	285.500	
271	Previdência Básica					
		<b>Total:</b>	<b>2.029.000</b>		<b>2.029.000</b>	<b>6</b>
		Fiscal:				
		Seguridade:	2.029.000		2.029.000	



Código	Descrição	Esfera	Total	Próprios	Vinculados	%
272	Previdência do Regime Estatutário					
		<b>Total:</b>	<b>2.291.072</b>		<b>2.291.072</b>	<b>6</b>
		Fiscal:				
		Seguridade:	2.291.072		2.291.072	
301	Atenção Básica					
		<b>Total:</b>	<b>2.660.345</b>	<b>382.845</b>	<b>2.277.500</b>	<b>7</b>
		Fiscal:				
		Seguridade:	2.660.345	382.845	2.277.500	
302	Assistência Hospitalar e Ambulatorial					
		<b>Total:</b>	<b>583.018</b>	<b>313.018</b>	<b>270.000</b>	<b>2</b>
		Fiscal:				
		Seguridade:	583.018	313.018	270.000	
303	Suporte Profilático e Terapêutico					
		<b>Total:</b>	<b>95.000</b>		<b>95.000</b>	<b>0</b>
		Fiscal:				
		Seguridade:	95.000		95.000	
304	Vigilância Sanitária					
		<b>Total:</b>	<b>43.000</b>	<b>28.000</b>	<b>15.000</b>	<b>0</b>
		Fiscal:				
		Seguridade:	43.000	28.000	15.000	
305	Vigilância Epidemiológica					
		<b>Total:</b>	<b>87.500</b>	<b>17.500</b>	<b>70.000</b>	<b>0</b>
		Fiscal:	17.500	17.500		
		Seguridade:	70.000		70.000	
306	Alimentação e Nutrição					
		<b>Total:</b>	<b>354.000</b>	<b>57.500</b>	<b>296.500</b>	<b>1</b>
		Fiscal:	354.000	57.500	296.500	
		Seguridade:				
361	Ensino Fundamental					
		<b>Total:</b>	<b>12.812.081</b>	<b>2.850.121</b>	<b>9.961.960</b>	<b>35</b>
		Fiscal:	12.804.081	2.842.121	9.961.960	
		Seguridade:	8.000	8.000		
362	Ensino Médio					
		<b>Total:</b>	<b>26.000</b>		<b>26.000</b>	<b>0</b>
		Fiscal:	26.000		26.000	
		Seguridade:				
364	Ensino Superior					
		<b>Total:</b>	<b>26.964</b>	<b>26.964</b>		<b>0</b>
		Fiscal:	26.964	26.964		
		Seguridade:				
365	Educação Infantil					
		<b>Total:</b>	<b>1.152.500</b>	<b>214.500</b>	<b>938.000</b>	<b>3</b>
		Fiscal:	1.152.500	214.500	938.000	
		Seguridade:				
366	Educação de Jovens e Adultos					
		<b>Total:</b>	<b>304.040</b>		<b>304.040</b>	<b>1</b>
		Fiscal:	304.040		304.040	
		Seguridade:				





# Prefeitura Municipal de Quixaba

Secretaria de Finanças

Departamento de Contabilidade - Orçamento-Programa de 2020 - R\$ 1,00

Demonstrativo da Funções, Subfunções e Programas conforme Vínculo com Recursos - ANEXO VIII

Código	Descrição	Esfera	Total	Próprios	Vinculados	%
451	Infra-Estrutura Urbana					
		<b>Total:</b>	<b>2.750.010</b>	<b>1.598.010</b>	<b>1.152.000</b>	<b>7</b>
		Fiscal:	2.750.010	1.598.010	1.152.000	
		Seguridade:				
452	Serviços Urbanos					
		<b>Total:</b>	<b>50.000</b>	<b>50.000</b>		<b>0</b>
		Fiscal:	50.000	50.000		
		Seguridade:				
482	Habitação Urbana					
		<b>Total:</b>	<b>128.000</b>	<b>27.000</b>	<b>101.000</b>	<b>0</b>
		Fiscal:	128.000	27.000	101.000	
		Seguridade:				
511	Saneamento Básico Rural					
		<b>Total:</b>	<b>131.000</b>	<b>60.000</b>	<b>71.000</b>	<b>0</b>
		Fiscal:	131.000	60.000	71.000	
		Seguridade:				
512	Saneamento Básico Urbano					
		<b>Total:</b>	<b>201.000</b>	<b>40.000</b>	<b>161.000</b>	<b>1</b>
		Fiscal:	201.000	40.000	161.000	
		Seguridade:				
541	Preservação e Conservação Ambiental					
		<b>Total:</b>	<b>31.000</b>	<b>31.000</b>		<b>0</b>
		Fiscal:	31.000	31.000		
		Seguridade:				
544	Recursos Hídricos					
		<b>Total:</b>	<b>95.000</b>	<b>95.000</b>		<b>0</b>
		Fiscal:	95.000	95.000		
		Seguridade:				
605	Abastecimento					
		<b>Total:</b>	<b>65.000</b>	<b>65.000</b>		<b>0</b>
		Fiscal:	65.000	65.000		
		Seguridade:				
606	Extensão Rural					
		<b>Total:</b>	<b>55.000</b>	<b>55.000</b>		<b>0</b>
		Fiscal:	55.000	55.000		
		Seguridade:				
608	Promoção da Produção Agropecuária					
		<b>Total:</b>	<b>143.000</b>	<b>143.000</b>		<b>0</b>
		Fiscal:	143.000	143.000		
		Seguridade:				
752	Energia Elétrica					
		<b>Total:</b>	<b>183.474</b>	<b>183.474</b>		<b>0</b>
		Fiscal:	183.474	183.474		
		Seguridade:				
782	Transporte Rodoviário					
		<b>Total:</b>	<b>350.000</b>	<b>350.000</b>		<b>1</b>
		Fiscal:	350.000	350.000		
		Seguridade:				



# Prefeitura Municipal de Quixaba

Secretaria de Finanças

Departamento de Contabilidade - Orçamento-Programa de 2020 - R\$ 1,00

Demonstrativo da Funções, Subfunções e Programas conforme Vínculo com Recursos - ANEXO VIII

Código	Descrição	Esfera	Total	Próprios	Vinculados	%
812	Desporto Comunitário					
		<b>Total:</b>	<b>171.559</b>	<b>70.559</b>	<b>101.000</b>	<b>0</b>
		Fiscal:	171.559	70.559	101.000	
		Seguridade:				
813	Lazer					
		<b>Total:</b>	<b>798.000</b>	<b>557.000</b>	<b>241.000</b>	<b>2</b>
		Fiscal:	708.000	507.000	201.000	
		Seguridade:	90.000	50.000	40.000	
846	Outros Encargos Especiais					
		<b>Total:</b>	<b>798.037</b>	<b>798.037</b>		<b>2</b>
		Fiscal:	798.037	798.037		
		Seguridade:				
999	Reserva de Contingência					
		<b>Total:</b>	<b>302.000</b>	<b>302.000</b>		<b>1</b>
		Fiscal:	302.000	302.000		
		Seguridade:				
0001	Encargos Gerais do Município					
		<b>Total:</b>	<b>798.037</b>	<b>798.037</b>		<b>2</b>
		Fiscal:	798.037	798.037		
		Seguridade:				
1001	Processo Legislativo					
		<b>Total:</b>	<b>1.288.645</b>	<b>1.288.645</b>		<b>4</b>
		Fiscal:	1.288.645	1.288.645		
		Seguridade:				
1002	Apoio Administrativo					
		<b>Total:</b>	<b>6.607.502</b>	<b>6.607.502</b>		<b>18</b>
		Fiscal:	4.386.769	4.386.769		
		Seguridade:	2.220.733	2.220.733		
1004	Previdência Municipal					
		<b>Total:</b>	<b>4.547.072</b>		<b>4.547.072</b>	<b>12</b>
		Fiscal:				
		Seguridade:	4.547.072		4.547.072	
2002	Cidadania e Direitos Humanos para o Infante-Juvenil					
		<b>Total:</b>	<b>347.946</b>	<b>212.946</b>	<b>135.000</b>	<b>1</b>
		Fiscal:	3.210	3.210		
		Seguridade:	344.736	209.736	135.000	
2003	Município sem Pobreza e com Menor Desigualdade Social					
		<b>Total:</b>	<b>889.623</b>	<b>413.123</b>	<b>476.500</b>	<b>2</b>
		Fiscal:				
		Seguridade:	889.623	413.123	476.500	
2009	Educar para Transformar - Gestão e Operacionalização da Política Educacional					
		<b>Total:</b>	<b>14.667.585</b>	<b>3.141.085</b>	<b>11.526.500</b>	<b>40</b>
		Fiscal:	14.667.585	3.141.085	11.526.500	
		Seguridade:				
2010	Incremento do Turismo Municipal					
		<b>Total:</b>	<b>515.000</b>	<b>515.000</b>		<b>1</b>
		Fiscal:	515.000	515.000		
		Seguridade:				



# Prefeitura Municipal de Quixaba

Secretaria de Finanças

Departamento de Contabilidade - Orçamento-Programa de 2020 - R\$ 1,00

Demonstrativo da Funções, Subfunções e Programas conforme Vínculo com Recursos - ANEXO VIII

Código	Descrição	Esfera	Total	Próprios	Vinculados	%
2011	Programa - Nossa Cidade Melhor					
		<b>Total:</b>	<b>2.739.474</b>	<b>1.254.474</b>	<b>1.485.000</b>	<b>7</b>
		Fiscal:	2.739.474	1.254.474	1.485.000	
		Seguridade:				
2015	Promoção e Democratização das Práticas de Esportes e Lazer					
		<b>Total:</b>	<b>469.559</b>	<b>167.559</b>	<b>302.000</b>	<b>1</b>
		Fiscal:	419.559	117.559	302.000	
		Seguridade:	50.000	50.000		
2016	Consórcios Públicos - Um Novo Instrumento de Cooperação Federativa					
		<b>Total:</b>	<b>90.000</b>	<b>90.000</b>		<b>0</b>
		Fiscal:	90.000	90.000		
		Seguridade:				
2017	Sociedade Saudável, com maior Qualidade de Vida e Longevidade					
		<b>Total:</b>	<b>3.521.863</b>	<b>754.363</b>	<b>2.767.500</b>	<b>10</b>
		Fiscal:	37.500	37.500		
		Seguridade:	3.484.363	716.863	2.767.500	
9999	RESERVA DE CONTINGÊNCIA					
		<b>Total:</b>	<b>302.000</b>	<b>302.000</b>		<b>1</b>
		Fiscal:	302.000	302.000		
		Seguridade:				
		1 - Fiscal:	25.247.779	11.934.279	13.313.500	
		2 - Seguridade:	11.536.527	3.610.455	7.926.072	
		<b>3 - Total ( 1 + 2 ):</b>	<b>36.784.306</b>	<b>15.544.734</b>	<b>21.239.572</b>	
		Intra-Orçamentária:	2.873.072	813.644	2.059.428	

ASCOP - ASSESSORIA &  
CONSULTORIA LTDA  
Contador

SEBASTIAO CABRAL NUNES  
PREFEITO



# Prefeitura Municipal de Quixaba

Secretaria de Finanças

Departamento de Contabilidade - Orçamento-Programa de 2020 - R\$ 1,00

Demonstrativo da Despesa por Órgão e Funções - ANEXO IX - LF nº 4.320/64

Unidade Orçamentária	Funções	Valor	%
Câmara Municipal		<b>1.288.645</b>	<b>4</b>
	Legislativa	1.288.645	
Gabinete do Prefeito		<b>885.981</b>	<b>2</b>
	Administração	737.545	
	Assistência Social	148.436	
Secretaria de Administração		<b>1.015.499</b>	<b>3</b>
	Administração	1.015.499	
Secretaria de Finanças		<b>1.321.446</b>	<b>1</b>
	Administração	523.409	
	Encargos Especiais	798.037	
Secretaria de Educação		<b>14.580.068</b>	<b>40</b>
	Educação	14.580.068	
Fundo Municipal de Assistência Social		<b>692.060</b>	<b>2</b>
	Assistência Social	692.060	
Secretaria de Infra-Estrutura		<b>3.473.484</b>	<b>7</b>
	Urbanismo	2.749.010	
	Habitação	128.000	
	Saneamento	332.000	
	Gestão Ambiental	31.000	
	Energia	183.474	
	Transporte	50.000	
Secretaria de Transportes		<b>211.323</b>	<b>1</b>
	Transporte	211.323	
Secretaria de Agricultura		<b>817.500</b>	<b>1</b>
	Administração	444.500	
	Gestão Ambiental	60.000	
	Agricultura	263.000	
	Transporte	50.000	
Secretaria de Cultura e Desporto		<b>1.082.559</b>	<b>2</b>
	Cultura	650.000	
	Desporto e Lazer	432.559	
Secretaria de Assistência Social		<b>412.073</b>	<b>1</b>
	Assistência Social	412.073	
FEM - Fundo Desenvolvimento Municipal		<b>402.000</b>	<b>0</b>
	Educação	101.000	
	Urbanismo	301.000	
Reserva de Contigência		<b>302.000</b>	<b>1</b>
	Reserva de Contingência	302.000	
FUNPREQ - Fundo de Previdência dos Servidores de Quixaba		<b>4.547.072</b>	<b>12</b>
	Previdência Social	4.547.072	



**Prefeitura Municipal de Quixaba**

Secretaria de Finanças

Departamento de Contabilidade - Orçamento-Programa de 2020 - R\$ 1,00

Demonstrativo da Despesa por Órgão e Funções - ANEXO IX - LF nº 4.320/64

Unidade Orçamentária	Funções	Valor	%
Fundo Municipal de Saúde - FMS		<b>5.707.596</b>	<b>16</b>
	Saúde	5.707.596	
Cimpajeú - Consórcio de Integração dos Municípios do Pajeú		<b>45.000</b>	<b>0</b>
	Administração	10.000	
	Agricultura	35.000	
		<b>Total:</b>	<b>36.784.306</b>
		Intra-Orçamentária:	2.873.072

  
ASCOP - ASSESSORIA &  
CONSULTORIA LTDA  
Contador

  
SEBASTIAO CABRAL NUNES  
PREFEITO



# Prefeitura Municipal de Quixaba

Secretaria de Finanças

Departamento de Contabilidade - Orçamento-Programa de 2020 - R\$ 1,00

Demonstrativo da Despesa por Função

Código	Descrição da Função	Esfera	Total	Direta	Indireta	%
<b>Legislativo</b>						
01	Legislativa					
		<b>Total:</b>	<b>1.288.645</b>	<b>1.288.645</b>	<b>0</b>	<b>4</b>
		Fiscal:	1.288.645	1.288.645	0	
		Seguridade:	0	0	0	
		<b>Total do Poder:</b>	<b>1.288.645</b>	<b>1.288.645</b>	<b>0</b>	<b>4</b>
		Fiscal:	1.288.645	1.288.645	0	
		Seguridade:	0	0	0	





# Prefeitura Municipal de Quixaba

Secretaria de Finanças

Departamento de Contabilidade - Orçamento-Programa de 2020 - R\$ 1,00

Demonstrativo da Despesa por Função

Código	Descrição da Função	Esfera	Total	Direta	Indireta	%
<b>Executivo</b>						
04	Administração					
		<b>Total:</b>	<b>2.730.953</b>	<b>2.720.953</b>	<b>10.000</b>	<b>7</b>
		Fiscal:	2.730.953	2.720.953	10.000	
		Seguridade:	0	0	0	
08	Assistência Social					
		<b>Total:</b>	<b>1.252.569</b>	<b>1.252.569</b>	<b>0</b>	<b>3</b>
		Fiscal:	3.210	3.210	0	
		Seguridade:	1.249.359	1.249.359	0	
09	Previdência Social					
		<b>Total:</b>	<b>4.547.072</b>	<b>0</b>	<b>4.547.072</b>	<b>12</b>
		Fiscal:	0	0	0	
		Seguridade:	4.547.072	0	4.547.072	
10	Saúde					
		<b>Total:</b>	<b>5.707.596</b>	<b>5.000</b>	<b>5.702.596</b>	<b>16</b>
		Fiscal:	17.500	0	17.500	
		Seguridade:	5.690.096	5.000	5.685.096	
12	Educação					
		<b>Total:</b>	<b>14.681.068</b>	<b>14.681.068</b>	<b>0</b>	<b>40</b>
		Fiscal:	14.681.068	14.681.068	0	
		Seguridade:	0	0	0	
13	Cultura					
		<b>Total:</b>	<b>650.000</b>	<b>650.000</b>	<b>0</b>	<b>2</b>
		Fiscal:	650.000	650.000	0	
		Seguridade:	0	0	0	
15	Urbanismo					
		<b>Total:</b>	<b>3.050.010</b>	<b>3.050.010</b>	<b>0</b>	<b>8</b>
		Fiscal:	3.050.010	3.050.010	0	
		Seguridade:	0	0	0	
16	Habitação					
		<b>Total:</b>	<b>128.000</b>	<b>128.000</b>	<b>0</b>	<b>0</b>
		Fiscal:	128.000	128.000	0	
		Seguridade:	0	0	0	
17	Saneamento					
		<b>Total:</b>	<b>332.000</b>	<b>332.000</b>	<b>0</b>	<b>1</b>
		Fiscal:	332.000	332.000	0	
		Seguridade:	0	0	0	
18	Gestão Ambiental					
		<b>Total:</b>	<b>91.000</b>	<b>91.000</b>	<b>0</b>	<b>0</b>
		Fiscal:	91.000	91.000	0	
		Seguridade:	0	0	0	
20	Agricultura					
		<b>Total:</b>	<b>298.000</b>	<b>263.000</b>	<b>35.000</b>	<b>1</b>
		Fiscal:	298.000	263.000	35.000	
		Seguridade:	0	0	0	
25	Energia					
		<b>Total:</b>	<b>183.474</b>	<b>183.474</b>	<b>0</b>	<b>0</b>
		Fiscal:	183.474	183.474	0	
		Seguridade:	0	0	0	

**Prefeitura Municipal de Quixaba**

Secretaria de Finanças

Departamento de Contabilidade - Orçamento-Programa de 2020 - R\$ 1,00

Demonstrativo da Despesa por Função

Código	Descrição da Função	Esfera	Total	Direta	Indireta	%
<b>Executivo</b>						
26	Transporte					
		<b>Total:</b>	<b>311.323</b>	<b>311.323</b>	<b>0</b>	<b>1</b>
		Fiscal:	311.323	311.323	0	
		Seguridade:	0	0	0	
27	Desporto e Lazer					
		<b>Total:</b>	<b>432.559</b>	<b>432.559</b>	<b>0</b>	<b>1</b>
		Fiscal:	382.559	382.559	0	
		Seguridade:	50.000	50.000	0	
28	Encargos Especiais					
		<b>Total:</b>	<b>798.037</b>	<b>798.037</b>	<b>0</b>	<b>2</b>
		Fiscal:	798.037	798.037	0	
		Seguridade:	0	0	0	
99	Reserva de Contingência					
		<b>Total:</b>	<b>302.000</b>	<b>302.000</b>	<b>0</b>	<b>1</b>
		Fiscal:	302.000	302.000	0	
		Seguridade:	0	0	0	
<b>Total do Poder:</b>			<b>35.495.661</b>	<b>25.200.993</b>	<b>10.294.668</b>	<b>96</b>
Fiscal:			23.959.134	23.896.634	62.500	
Seguridade:			11.536.527	1.304.359	10.232.168	
1 - Fiscal:			25.247.779	25.185.279	62.500	
2 - Seguridade:			11.536.527	1.304.359	10.232.168	
<b>3 - Total ( 1 + 2 ):</b>			<b>36.784.306</b>	<b>26.489.638</b>	<b>10.294.668</b>	
Intra-Orçamentária:			2.873.072	2.534.732	338.340	

ASCOB - ASSESSORIA &  
CONSULTORIA LTDA  
Contador

SEBASTIAO CABRAL NUNES  
PREFEITO



# Prefeitura Municipal de Quixaba

Secretaria de Finanças

Departamento de Contabilidade - Orçamento-Programa de 2020 - R\$ 1,00

Demonstrativo da Despesa por Subfunção

Código	Descrição da Subfunção	Esfera	Total	Direta	Indireta	%
<b>Legislativo</b>						
031	Ação Legislativa					
		<b>Total:</b>	<b>1.288.645</b>	<b>1.288.645</b>	<b>0</b>	<b>4</b>
		Fiscal:	1.288.645	1.288.645	0	
		Seguridade:	0	0	0	
		<b>Total do Poder:</b>	<b>1.288.645</b>	<b>1.288.645</b>	<b>0</b>	<b>4</b>
		Fiscal:	1.288.645	1.288.645	0	
		Seguridade:	0	0	0	



# Prefeitura Municipal de Quixaba

Secretaria de Finanças

Departamento de Contabilidade - Orçamento-Programa de 2020 - R\$ 1,00

Demonstrativo da Despesa por Subfunção

Código	Descrição da Subfunção	Esfera	Total	Direta	Indireta	%
<b>Executivo</b>						
122	Administração Geral					
		<b>Total:</b>	<b>5.304.156</b>	<b>2.876.423</b>	<b>2.427.733</b>	<b>14</b>
		Fiscal:	2.572.350	2.562.350	10.000	
		Seguridade:	2.731.806	314.073	2.417.733	
123	Administração Financeira					
		<b>Total:</b>	<b>523.409</b>	<b>523.409</b>	<b>0</b>	<b>1</b>
		Fiscal:	523.409	523.409	0	
		Seguridade:	0	0	0	
128	Formação de Recursos Humanos					
		<b>Total:</b>	<b>13.000</b>	<b>13.000</b>	<b>0</b>	<b>0</b>
		Fiscal:	13.000	13.000	0	
		Seguridade:	0	0	0	
243	Assistência à Criança a ao Adolescente					
		<b>Total:</b>	<b>543.946</b>	<b>543.946</b>	<b>0</b>	<b>1</b>
		Fiscal:	3.210	3.210	0	
		Seguridade:	540.736	540.736	0	
244	Assistência Comunitária					
		<b>Total:</b>	<b>394.550</b>	<b>394.550</b>	<b>0</b>	<b>1</b>
		Fiscal:	0	0	0	
		Seguridade:	394.550	394.550	0	
271	Previdência Básica					
		<b>Total:</b>	<b>2.029.000</b>	<b>0</b>	<b>2.029.000</b>	<b>6</b>
		Fiscal:	0	0	0	
		Seguridade:	2.029.000	0	2.029.000	
272	Previdência do Regime Estatutário					
		<b>Total:</b>	<b>2.291.072</b>	<b>0</b>	<b>2.291.072</b>	<b>6</b>
		Fiscal:	0	0	0	
		Seguridade:	2.291.072	0	2.291.072	
301	Atenção Básica					
		<b>Total:</b>	<b>2.660.345</b>	<b>0</b>	<b>2.660.345</b>	<b>7</b>
		Fiscal:	0	0	0	
		Seguridade:	2.660.345	0	2.660.345	
302	Assistência Hospitalar e Ambulatorial					
		<b>Total:</b>	<b>583.018</b>	<b>0</b>	<b>583.018</b>	<b>2</b>
		Fiscal:	0	0	0	
		Seguridade:	583.018	0	583.018	
303	Suporte Profilático e Terapêutico					
		<b>Total:</b>	<b>95.000</b>	<b>5.000</b>	<b>90.000</b>	<b>0</b>
		Fiscal:	0	0	0	
		Seguridade:	95.000	5.000	90.000	
304	Vigilância Sanitária					
		<b>Total:</b>	<b>43.000</b>	<b>0</b>	<b>43.000</b>	<b>0</b>
		Fiscal:	0	0	0	
		Seguridade:	43.000	0	43.000	
305	Vigilância Epidemiológica					
		<b>Total:</b>	<b>87.500</b>	<b>0</b>	<b>87.500</b>	<b>0</b>
		Fiscal:	17.500	0	17.500	
		Seguridade:	70.000	0	70.000	



# Prefeitura Municipal de Quixaba


Secretaria de Finanças

Departamento de Contabilidade - Orçamento-Programa de 2020 - R\$ 1,00

Demonstrativo da Despesa por Subfunção

Código	Descrição da Subfunção	Esfera	Total	Direta	Indireta	%
<b>Executivo</b>						
306	Alimentação e Nutrição					
		<b>Total:</b>	<b>354.000</b>	<b>354.000</b>	<b>0</b>	<b>1</b>
		Fiscal:	354.000	354.000	0	
		Seguridade:	0	0	0	
361	Ensino Fundamental					
		<b>Total:</b>	<b>12.812.081</b>	<b>12.804.081</b>	<b>8.000</b>	<b>35</b>
		Fiscal:	12.804.081	12.804.081	0	
		Seguridade:	8.000	0	8.000	
362	Ensino Médio					
		<b>Total:</b>	<b>26.000</b>	<b>26.000</b>	<b>0</b>	<b>0</b>
		Fiscal:	26.000	26.000	0	
		Seguridade:	0	0	0	
364	Ensino Superior					
		<b>Total:</b>	<b>26.964</b>	<b>26.964</b>	<b>0</b>	<b>0</b>
		Fiscal:	26.964	26.964	0	
		Seguridade:	0	0	0	
365	Educação Infantil					
		<b>Total:</b>	<b>1.152.500</b>	<b>1.152.500</b>	<b>0</b>	<b>3</b>
		Fiscal:	1.152.500	1.152.500	0	
		Seguridade:	0	0	0	
366	Educação de Jovens e Adultos					
		<b>Total:</b>	<b>304.040</b>	<b>304.040</b>	<b>0</b>	<b>1</b>
		Fiscal:	304.040	304.040	0	
		Seguridade:	0	0	0	
451	Infra-Estrutura Urbana					
		<b>Total:</b>	<b>2.750.010</b>	<b>2.750.010</b>	<b>0</b>	<b>7</b>
		Fiscal:	2.750.010	2.750.010	0	
		Seguridade:	0	0	0	
452	Serviços Urbanos					
		<b>Total:</b>	<b>50.000</b>	<b>50.000</b>	<b>0</b>	<b>0</b>
		Fiscal:	50.000	50.000	0	
		Seguridade:	0	0	0	
482	Habitação Urbana					
		<b>Total:</b>	<b>128.000</b>	<b>128.000</b>	<b>0</b>	<b>0</b>
		Fiscal:	128.000	128.000	0	
		Seguridade:	0	0	0	
511	Saneamento Básico Rural					
		<b>Total:</b>	<b>131.000</b>	<b>131.000</b>	<b>0</b>	<b>0</b>
		Fiscal:	131.000	131.000	0	
		Seguridade:	0	0	0	
512	Saneamento Básico Urbano					
		<b>Total:</b>	<b>201.000</b>	<b>201.000</b>	<b>0</b>	<b>1</b>
		Fiscal:	201.000	201.000	0	
		Seguridade:	0	0	0	
541	Preservação e Conservação Ambiental					
		<b>Total:</b>	<b>31.000</b>	<b>31.000</b>	<b>0</b>	<b>0</b>
		Fiscal:	31.000	31.000	0	
		Seguridade:	0	0	0	

Código	Descrição da Subfunção	Esfera	Total	Direta	Indireta	%
<b>Executivo</b>						
544	Recursos Hídricos					
		<b>Total:</b>	<b>95.000</b>	<b>95.000</b>	<b>0</b>	<b>0</b>
		Fiscal:	95.000	95.000	0	
		Seguridade:	0	0	0	
605	Abastecimento					
		<b>Total:</b>	<b>65.000</b>	<b>30.000</b>	<b>35.000</b>	<b>0</b>
		Fiscal:	65.000	30.000	35.000	
		Seguridade:	0	0	0	
606	Extensão Rural					
		<b>Total:</b>	<b>55.000</b>	<b>55.000</b>	<b>0</b>	<b>0</b>
		Fiscal:	55.000	55.000	0	
		Seguridade:	0	0	0	
608	Promoção da Produção Agropecuária					
		<b>Total:</b>	<b>143.000</b>	<b>143.000</b>	<b>0</b>	<b>0</b>
		Fiscal:	143.000	143.000	0	
		Seguridade:	0	0	0	
752	Energia Elétrica					
		<b>Total:</b>	<b>183.474</b>	<b>183.474</b>	<b>0</b>	<b>0</b>
		Fiscal:	183.474	183.474	0	
		Seguridade:	0	0	0	
782	Transporte Rodoviário					
		<b>Total:</b>	<b>350.000</b>	<b>350.000</b>	<b>0</b>	<b>1</b>
		Fiscal:	350.000	350.000	0	
		Seguridade:	0	0	0	
812	Desporto Comunitário					
		<b>Total:</b>	<b>171.559</b>	<b>171.559</b>	<b>0</b>	<b>0</b>
		Fiscal:	171.559	171.559	0	
		Seguridade:	0	0	0	
813	Lazer					
		<b>Total:</b>	<b>798.000</b>	<b>758.000</b>	<b>40.000</b>	<b>2</b>
		Fiscal:	708.000	708.000	0	
		Seguridade:	90.000	50.000	40.000	
846	Outros Encargos Especiais					
		<b>Total:</b>	<b>798.037</b>	<b>798.037</b>	<b>0</b>	<b>2</b>
		Fiscal:	798.037	798.037	0	
		Seguridade:	0	0	0	
999	Reserva de Contingência					
		<b>Total:</b>	<b>302.000</b>	<b>302.000</b>	<b>0</b>	<b>1</b>
		Fiscal:	302.000	302.000	0	
		Seguridade:	0	0	0	
<b>Total do Poder:</b>			<b>35.495.661</b>	<b>25.200.993</b>	<b>10.294.668</b>	<b>96</b>
Fiscal:			23.959.134	23.896.634	62.500	
Seguridade:			11.536.527	1.304.359	10.232.168	
1 - Fiscal:			25.247.779	25.185.279	62.500	
2 - Seguridade:			11.536.527	1.304.359	10.232.168	
<b>3 - Total ( 1 + 2 ):</b>			<b>36.784.306</b>	<b>26.489.638</b>	<b>10.294.668</b>	
Intra-Orçamentária:			2.873.072	2.534.732	338.340	





**Prefeitura Municipal de Quixaba**

Secretaria de Finanças

Departamento de Contabilidade - Orçamento-Programa de 2020 - R\$ 1,00

Demonstrativo da Despesa por Subfunção

Código	Descrição da Subfunção	Esfera	Total	Direta	Indireta	%
--------	------------------------	--------	-------	--------	----------	---

ASCOP - ASSESSORIA &  
CONSULTORIA LTDA  
Contador

SEBASTIAO CABRAL NUNES  
PREFEITO