

LEI MUNICIPAL Nº 344/2018

DISPÕE SOBRE A TERCEIRA REVISÃO DO PLANO PLURIANUAL PARA O PERÍODO DE 2018/2021 E DÁ OUTRAS PROVIDÊNCIAS.


O PREFEITO DO MUNICÍPIO DE QUIXABA, ESTADO DE PERNAMBUCO, no uso de suas atribuições legais conferidas pela Lei Orgânica Municipal, faço saber que a Câmara aprovou e eu sanciono a seguinte Lei:

Art. 1º - Encaminha a Primeira Revisão do Plano Plurianual para o período de 2018/2021, na forma do disposto no § 1º do art. 160, da Constituição Estadual, contendo as diretrizes da administração pública estadual, para a realização das despesas de capital e de outras delas decorrentes e para os programas de duração continuada, conforme discriminado nos quadros anexos, integrantes desta Lei.

Art. 2º - Os valores consignados a cada ação do Plano Plurianual são referenciais e não constituem limites à programação das despesas expressas nas leis orçamentárias e em seus créditos adicionais.

Art. 3º - A exclusão ou a alteração das informações constantes desta Lei ou a inclusão de novos programas serão propostos pelo Poder Executivo, por meio de projeto de lei de revisão anual ou mediante leis específicas.

Art. 4º - A estrutura de programas e ações deste Plano será observada nas leis orçamentárias anuais e em seus créditos adicionais, e nas leis que as modifiquem.



Art. 5º - As metas e os valores anuais aprovados por esta Lei serão reavaliados e atualizados, adotando-se os critérios fixados nas Leis de Diretrizes Orçamentárias e de Orçamentos Anuais e demais legislações pertinentes, editadas durante o período de sua vigência, podendo ser antecipados ou postergados em decorrência do fluxo de ingresso da receita, visando a buscar o equilíbrio financeiro estabelecido na Lei Complementar Federal nº 101, de 4 de maio de 2000 (Lei de Responsabilidade Fiscal).

Art. 6º - O Plano Plurianual para o período de 2018/2021 poderá ser alterado mediante abertura de créditos adicionais especiais ou suplementares, conforme autorização concedida por Lei, ficando as modificações automaticamente incorporadas na forma do detalhamento constante do respectivo ato.

Art. 7º - Esta Lei entra vigor na data de sua publicação, revogando-se as disposições em contrário.

Quixaba/PE, 12 de novembro de 2018.



Sebastião Cabral Nunes
Prefeito

Cód. Receita	Descrição da Receita	2019	
		PPA	Orçamento
Criação			
1.0.0.0.0.0.0.00	Receitas Correntes		3.593.985
1.1.0.0.0.0.0.00	Impostos, Taxas e Contribuições de Melhoria		84.197
1.1.2.0.0.0.0.00	Taxas		84.197
1.1.2.1.0.0.0.0.00	Taxas Pelo Exercício do Poder de Polícia		44.628
1.1.2.1.01.0.0.0.00	Taxas de Inspeção, Controle e Fiscalização		44.628
1.1.2.1.01.1.1.03	TAXA DE UTILIZACAO DE AREA DE DOMINIO PUBLICO		44.628
1.1.2.2.0.0.0.0.00	Taxas Pela Prestação de Serviços		39.569
1.1.2.2.01.0.0.0.00	Taxas pela Prestação de Serviços		39.569
1.1.2.2.01.1.1.02	OUTRAS TAXAS PELA PRESTACAO DE SERVICOS		39.569
1.2.1.5.0.0.0.0.00	Contribuição para o Plano de Seguridade Social do Servidor Público - CPSSS		701.320
1.2.1.5.01.0.0.0.00	CPSSS - Servidor Civil		701.320
1.2.1.5.01.1.1.00	CPSSS - Servidor Civil Ativo – Principal		700.000
1.2.1.5.01.1.2.00	CPSSS - Servidor Civil Ativo – Multas e Juros de Mora		1.320
1.2.1.8.0.0.0.0.00	Contribuições Sociais Específicas de Estados, DF e Municípios		1.320
1.2.1.8.01.0.0.0.00	Contribuição do Servidor Civil para o Plano de Seguridade Social - CPSSS - Específico de EST/DF/MUN		1.320
1.2.1.8.01.2.1.01	CPSSS do Servidor Civil Inativo – Principal		1.320
1.3.0.0.0.0.0.0.00	RECEITA PATRIMONIAL		528.645
1.3.2.0.0.0.0.0.00	Valores Mobiliários		528.645
1.3.2.1.0.0.0.0.00	Juros e Correções Monetárias		528.645
1.3.2.1.00.1.1.02	Receita de Remuneração de Depósitos Bancários de rec. Vinculados - FMS		78.645
1.3.2.1.00.4.1.01	Remuneração dos Recursos do Regime Próprio de Previdência Social - RPPS – Principa		450.000
1.7.0.0.0.0.0.0.00	TRANSFERENCIAS CORRENTES		1.803.769
1.7.1.0.0.0.0.0.00	Transferências da União e de suas Entidades		1.614.479
1.7.1.8.0.0.0.0.00	Transferências da União - Específicas de Estados, DF e Municípios		1.614.479
1.7.1.8.03.0.0.0.00	Transferência de Recursos do Sistema Único de Saúde – SUS – Repasses Fundo a Fun do Bloco Custeio das Ações e Serviços Públicos de Saúde		387.609
1.7.1.8.03.1.1.00	Piso da Atenção Básica - PAB		387.609
1.7.1.8.04.0.0.0.00	Transferências de Recursos do Sistema Único de Saúde – SUS - Bloco Investimentos na Rede de Serviços Públicos de Saúde		187.468
1.7.1.8.04.1.1.06	Piso Básico Fixo (PSB) - CRAS		185.863
1.7.1.8.04.1.1.07	BPC na Escola - FNAS		1.605
1.7.1.8.05.0.0.0.00	Transferências de Recursos do Fundo Nacional do Desenvolvimento da Educação – FN DE		1.039.402
1.7.1.8.05.3.1.01	Manter o Programa Alimentação Escolar - Mais Educação		101.115
1.7.1.8.05.3.1.02	Manter o Programa Alimentação Escolar - AEE		3.371
1.7.1.8.05.3.1.03	Manter o Programa de Alimentação Escolar - Creche		26.964
1.7.1.8.05.3.1.04	Manter o Programa de Alimentação Escolar - Ensino Fundamental		123.585
1.7.1.8.05.3.1.05	Programa de Alimentação Escolar - Pré-Escola		50.558
1.7.1.8.05.3.1.06	Programa de Alimentação Escolar - Quilombola		7.303
1.7.1.8.05.4.1.01	Transporte Escolar PNATE Médio		45.784
1.7.1.8.05.4.1.02	Programa de Transporte Escolar PNATE - Fundamental		169.986
1.7.1.8.05.4.1.03	Programa de Transporte Escolar PNATE - Infantil		23.594
1.7.1.8.05.9.1.01	Programa Brasil Alfabetizado		88.758
1.7.1.8.05.9.1.02	Programa de Educação de Jovens e Adultos - EJA		256.552
1.7.1.8.05.9.1.03	Recursos Educação Infantil - FNDE		141.832
1.7.2.0.0.0.0.0.00	Transferências dos Estados e do Distrito Federal e de suas Entidades		189.290
1.7.2.8.0.0.0.0.0.00	Transferências dos Estados - Específicas de Estados, DF e Municípios		189.290
1.7.2.8.03.0.0.0.00	transferência de Recursos do Estado para Programas de Saúde – Repasse Fundo a Fun do		100.000
1.7.2.8.03.1.1.01	Farmácia Básica Estadual		30.000
1.7.2.8.03.1.1.02	Manter a Média e Alta Complexidade Ambulatorial e Hospitalar - Estado		70.000
1.7.2.8.07.0.0.0.00	Transferências de Estados destinadas à Assistência Social		89.290
1.7.2.8.07.1.1.01	Transferências de Estados destinadas à Assistência Socia - FEAS Estadual		55.290
1.7.2.8.07.1.1.02	Creas Estadual		34.000
1.9.0.0.0.0.0.0.00	OUTRAS RECEITAS CORRENTES		474.734
1.9.2.0.0.0.0.0.00	Indenizações, Restituições e Ressarcimentos		454.900
1.9.2.2.0.0.0.0.0.00	Restituições		454.900



Cód. Receita	Descrição da Receita	2019	
		PPA	Orçamento
Criação			
1.9.2.2.99.0.0.00	Outras Restituições		454.900
1.9.2.2.99.1.1.01	Outras Restituições – Principal		454.900
1.9.9.0.00.0.0.00	Demais Receitas Correntes		19.834
1.9.9.0.99.0.0.00	Outras Receitas		19.834
1.9.9.0.99.1.1.03	RECEITA DA DIVIDA ATIVA NAO TRIBUTARIA DE OUTRAS RECEITAS		19.834
2.0.0.0.00.0.0.00	Receitas de Capital		4.759.500
2.4.0.0.00.0.0.00	Transferências de Capital		4.759.500
2.4.1.0.00.0.0.00	Transferências da União e de suas Entidades		3.425.500
2.4.1.8.00.0.0.00	Transferências da União - Específicas de Estados, DF e Municípios		3.425.500
2.4.1.8.10.0.0.00	Transferência de Convênios da União e de suas Entidades		3.274.500
2.4.1.8.10.1.1.01	Aquisição de Ambulâncias - FNS		90.000
2.4.1.8.10.1.1.02	Equipar Unidades de Saúde Atenção Básica		50.000
2.4.1.8.10.1.1.03	Construir/Reformar Ampliar Hospital Municipal		91.000
2.4.1.8.10.1.1.04	Sistema de Melhorias Sanitárias Domiciarias		301.000
2.4.1.8.10.1.1.07	Construir/Reformar e Ampliar Unidades de Estratégia da Família - FNS		151.000
2.4.1.8.10.5.1.05	Implantar Sistema de Esgotamento Sanitário		301.000
2.4.1.8.10.5.1.06	Melhorias Habitacionais para Prevenção da Doença de Chagas		201.000
2.4.1.8.10.9.1.01	Convênio Construir/Recuperar Praças no Município		201.000
2.4.1.8.10.9.1.02	Construir/Reformar/Ampliar Mercado e Açougue Público		151.000
2.4.1.8.10.9.1.03	Implantar Pavimentação em Paralelepípedos		501.000
2.4.1.8.10.9.1.04	Construir Casas Populares		101.000
2.4.1.8.10.9.1.05	Promover Melhorias com Esgotos, Galerias e Fossas		161.000
2.4.1.8.10.9.1.06	Construir/Reformar e Equipar Poços Artesianos/Amazonas		70.500
2.4.1.8.10.9.1.07	Construir/Reformar Matadouro Público		201.000
2.4.1.8.10.9.1.08	Horas Máquina Estradas Vicinais		50.000
2.4.1.8.10.9.1.09	Adquirir Veículo e Equipamentos para Limpeza Pública		150.000
2.4.1.8.10.9.1.10	Construir/Reformar Açudes e Barreiros		101.000
2.4.1.8.10.9.1.11	Construir Quadras Poliesportivas		101.000
2.4.1.8.10.9.1.12	Construir 2º Etapa do Cruzeiro		301.000
2.4.1.8.12.0.0.00	Transferências de Recursos do Fundo Nacional de Assistência Social – FNAS		151.000
2.4.1.8.12.1.1.01	Construir Sede do CRAS		151.000
2.4.2.0.00.0.0.00	Transferências dos Estados e do Distrito Federal e de suas Entidades		1.334.000
2.4.2.8.00.0.0.00	Transferências dos Estados, Distrito Federal, e de suas Entidades		1.334.000
2.4.2.8.05.0.0.00	Transferências de Recursos Destinados a Programas de Educação		832.000
2.4.2.8.05.1.1.01	Adquirir Veículos para o Transporte Escolar		150.000
2.4.2.8.05.1.1.02	Construir, Reformar Escolas da Rede de Ensino Fundamental - FNDE		501.000
2.4.2.8.05.1.1.03	Construir/Reformar Creches Municipais		181.000
2.4.2.8.10.0.0.00	Transferências de Convênios dos Estados e do Distrito Federal e de suas Entidades		502.000
2.4.2.8.10.2.1.01	Construir Reformar Escolas da Rede de Ensino - FEM		101.000
2.4.2.8.10.9.1.01	Construir/Reformar o Prédio da Prefeitura - FEM		401.000
7.0.0.0.00.0.0.00	Receitas Intra-Orçamentárias Correntes		2.518.652
7.2.0.0.00.0.0.00	Contribuições		1.177.760
7.2.1.0.00.0.0.00	Contribuições Sociais		1.177.760
7.2.1.8.00.0.0.00	Contribuições Sociais Específicas de Estados, DF e Municípios		1.177.760
7.2.1.8.02.0.0.00	CPSSS - Parcelamentos - Específico de EST/DF/MUN		150.000
7.2.1.8.02.1.1.00	CPSSS - Parcelamentos - do Servidor Civil Ativo – Principal		150.000
7.2.1.8.03.0.0.00	CPSSS Patronal - Servidor Civil - Específico de EST/DF/MUN		1.027.760
7.2.1.8.03.1.1.00	CPSSS Patronal - Servidor Civil Ativo – Principal		1.025.900
7.2.1.8.03.1.2.01	CPSSS Patronal - Servidor Civil Ativo – Multas e Juros de Mora		1.860
7.9.0.0.00.0.0.00	OUTRAS RECEITAS CORRENTES		1.340.892
7.9.9.0.00.0.0.00	Demais Receitas Correntes		1.340.892
7.9.9.0.01.0.0.00	Aportes Periódicos para Amortização de Déficit Atuarial do RPPS		1.340.892
7.9.9.0.01.1.1.01	Aportes Periódicos para Amortização de Déficit Atuarial do RPPS – Principal		1.340.892
Parcial do Tipo de Modificação:			10.872.137





Prefeitura Municipal de Quixaba

Secretaria de Finanças

Departamento de Contabilidade - Orçamento-Programa de 2019 - R\$ 1,00

Modificações da Receita do PPA

R\$ 1,00

Cód. Receita	Descrição da Receita	2019	
		PPA	Orçamento
Alteração			
1.0.0.0.00.0.0.00	Receitas Correntes	30.626.198	30.996.202
1.1.0.0.00.0.0.00	Impostos, Taxas e Contribuições de Melhoria	942.289	936.899
1.1.1.0.00.0.0.00	IMPOSTOS	861.549	846.438
1.1.1.3.00.0.0.00	Impostos sobre a Renda e Proventos de Qualquer Natureza	186.445	181.361
1.1.1.3.03.0.0.00	Imposto sobre a Renda - Retido na Fonte	186.445	181.361
1.1.1.3.03.1.1.00	Imposto sobre a Renda - Retido na Fonte - Trabalho – Principal	186.445	181.361
1.1.1.8.00.0.0.00	Impostos Específicos de Estados, DF e Municípios	675.104	665.077
1.1.1.8.01.0.0.00	Impostos sobre o Patrimônio para Estados/DF/Municípios	134.965	139.668
1.1.1.8.01.1.1.00	Imposto sobre a Propriedade Predial e Territorial Urbana – Principal	57.486	60.000
1.1.1.8.01.1.3.00	Imposto sobre a Propriedade Predial e Territorial Urbana – Dívida Ativa	20.389	19.834
1.1.1.8.01.4.1.00	Imposto sobre Transmissão “Inter Vivos” de Bens Imóveis e de Direitos Reais sobre Imóveis – Principal	36.701	40.000
1.1.1.8.01.4.3.00	Imposto sobre Transmissão “Inter Vivos” de Bens Imóveis e de Direitos Reais sobre Imóveis – Dívida Ativa	20.389	19.834
1.1.1.8.02.0.0.00	Impostos sobre a Produção, Circulação de Mercadorias e Serviços	540.139	525.409
1.1.1.8.02.3.1.00	Imposto sobre Serviços de Qualquer Natureza – Principal	519.750	505.575
1.1.1.8.02.3.3.00	Imposto sobre Serviços de Qualquer Natureza – Dívida Ativa	20.389	19.834
1.1.2.0.00.0.0.00	Taxas	80.740	90.461
1.1.2.1.00.0.0.00	Taxas Pelo Exercício do Poder de Polícia	68.101	78.167
1.1.2.1.01.0.0.00	Taxas de Inspeção, Controle e Fiscalização	68.101	78.167
1.1.2.1.01.1.1.00	Taxas de Inspeção, Controle e Fiscalização – Principal	22.223	21.617
1.1.2.1.01.1.1.01	OUTRAS TAXAS PELO EXERCICIO DO PODER DE POLICIA	45.878	56.550
1.1.2.2.00.0.0.00	Taxas Pela Prestação de Serviços	12.639	12.294
1.1.2.2.01.0.0.00	Taxas pela Prestação de Serviços	12.639	12.294
1.1.2.2.01.1.1.00	Taxas pela Prestação de Serviços – Principal	12.639	12.294
1.3.0.0.00.0.0.00	RECEITA PATRIMONIAL	417.704	353.667
1.3.2.0.00.0.0.00	Valores Mobiliários	267.554	207.612
1.3.2.1.00.0.0.00	Juros e Correções Monetárias	267.554	207.612
1.3.2.1.00.1.1.01	Remuneração de Depósitos Bancários - FUNDEB	80.850	26.000
1.3.2.1.00.2.1.00	Remuneração de Depósitos Especiais – Principal	173.250	168.525
1.3.2.1.00.5.1.00	Juros de Títulos de Renda – Principal	13.454	13.087
1.3.9.0.00.0.0.00	Demais Receitas Patrimoniais	150.150	146.055
1.3.9.0.00.1.1.00	Demais Receitas Patrimoniais – Principal	150.150	146.055
1.6.0.0.00.0.0.00	RECEITA DE SERVIÇOS	55.039	53.539
1.6.1.0.00.0.0.00	Serviços Administrativos e Comerciais Gerais	34.650	33.705
1.6.1.0.01.0.0.00	Serviços Administrativos e Comerciais Gerais	34.650	33.705
1.6.1.0.01.1.1.00	Serviços Administrativos e Comerciais Gerais – Principal	34.650	33.705
1.6.9.0.00.0.0.00	Outros Serviços	20.389	19.834
1.6.9.0.99.0.0.00	Outros Serviços	20.389	19.834
1.6.9.0.99.1.1.00	Outros Serviços – Principal	20.389	19.834
1.7.0.0.00.0.0.00	TRANSFERENCIAS CORRENTES	29.194.670	29.647.097
1.7.1.0.00.0.0.00	Transferências da União e de suas Entidades	15.419.011	16.180.313
1.7.1.8.00.0.0.00	Transferências da União - Específicas de Estados, DF e Municípios	15.419.011	16.180.313
1.7.1.8.01.0.0.00	Participação na Receita da União	11.024.018	12.910.000
1.7.1.8.01.2.1.00	Cota-Parte do Fundo de Participação dos Municípios - Cota Mensal – Principal	10.120.277	12.000.000
1.7.1.8.01.3.1.00	Cota-Parte do Fundo de Participação dos Municípios – 1% Cota entregue no mês de dez embro – Principal	556.500	562.000
1.7.1.8.01.4.1.00	Cota-Parte do Fundo de Participação dos Municípios - 1% Cota entregue no mês de julho – Principal	337.050	338.000
1.7.1.8.01.5.1.00	Cota-Parte do Imposto Sobre a Propriedade Territorial Rural – Principal	10.191	10.000
1.7.1.8.02.0.0.00	Transferência da Compensação Financeira pela Exploração de Recursos Naturais	122.858	131.458
1.7.1.8.02.6.1.00	Cota-Parte do Fundo Especial do Petróleo – FEP – Principal	122.858	131.458
1.7.1.8.03.0.0.00	Transferência de Recursos do Sistema Único de Saúde – SUS – Repasses Fundo a Fundo do Bloco Custeio das Ações e Serviços Públicos de Saúde	2.911.172	1.763.541
1.7.1.8.03.1.1.01	ESF - Equipes de Saúde da Família	220.000	285.000
1.7.1.8.03.1.1.02	ACS - Agentes Comunitário de Saúde	1.019.286	292.000
1.7.1.8.03.1.1.03	Vigilância em Saúde - Epidemiologia e Controle de Doenças	305.193	91.286
1.7.1.8.03.1.1.04	Farmácia Básica	95.426	112.350
	Ações de Vigilância Sanitária		

**Prefeitura Municipal de Quixaba**

Secretaria de Finanças

Departamento de Contabilidade - Orçamento-Programa de 2019 - R\$ 1,00

Modificações da Receita do PPA

R\$ 1,00

Cód. Receita	Descrição da Receita	2019	
		PPA	Orçamento
Alteração			
1.7.1.8.03.1.1.05		115.500	141.607
1.7.1.8.03.1.1.06	Equipes de Saúde Bucal	150.150	134.000
1.7.1.8.03.1.1.07	Manter o Programa Saúde na Escola	108.709	56.728
1.7.1.8.03.1.1.09	Qualifar	299.836	18.500
1.7.1.8.03.1.1.10	Apoio à Manutenção dos Polos de Academia da Saúde	7.131	40.000
1.7.1.8.03.1.1.11	Atenção de Média e Alta Complexidade Ambulatorial e Hospitalar	8.085	99.092
1.7.1.8.03.1.1.12	PMAQ - Programa Nacional de Melhoria do Acesso e da Qualidade da Atenção Básica	80.850	230.543
1.7.1.8.03.1.1.13	Núcleos de Apoio à Saúde da Família - NASF	237.006	160.500
1.7.1.8.03.1.1.14	Teto Municipal Rede Brasil Sorridente	165.000	95.000
1.7.1.8.03.1.1.15	Campanhas de Vacinação	99.000	6.935
1.7.1.8.04.0.0.00	Transferências de Recursos do Sistema Único de Saúde – SUS - Bloco Investimentos na Rede de Serviços Públicos de Saúde	652.814	599.939
1.7.1.8.04.1.1.01	Gestão do SUAS / IGD SUAS	55.000	60.986
1.7.1.8.04.1.1.02	Gerenciamento Programa Bolsa Família / IGD PB	22.000	187.616
1.7.1.8.04.1.1.03	Primeira Infância no SUS - Criança Feliz	49.500	83.500
1.7.1.8.04.1.1.04	Outras Transferências de Recursos do Fundo Nacional de Assistência Social - FNAS	60.500	47.776
1.7.1.8.04.1.1.05	Serviço de Convivência e Fortalecimento de Vínculos	465.814	220.061
1.7.1.8.05.0.0.00	Transferências de Recursos do Fundo Nacional do Desenvolvimento da Educação – FNDE	342.317	419.519
1.7.1.8.05.1.1.00	Transferências do Salário-Educação – Principal	291.964	370.538
1.7.1.8.05.2.1.00	Transferências Diretas do FNDE referentes ao Programa Dinheiro Direto na Escola – PDDE – Principal	50.353	48.981
1.7.1.8.06.0.0.00	Transferência Financeira do ICMS – Desoneração – L.C. Nº 87/96	42.819	41.652
1.7.1.8.06.1.1.00	Transferência Financeira do ICMS – Desoneração – L.C. Nº 87/96 – Principal	42.819	41.652
1.7.1.8.99.0.0.00	Outras Transferências da União	323.013	314.204
1.7.1.8.99.1.1.00	Outras Transferências da União – Principal	323.013	314.204
1.7.2.0.00.0.0.00	Transferências dos Estados e do Distrito Federal e de suas Entidades	5.058.811	5.007.984
1.7.2.8.00.0.0.00	Transferências dos Estados - Específicas de Estados, DF e Municípios	5.058.811	5.007.984
1.7.2.8.01.0.0.00	Participação na Receita dos Estados	4.934.048	4.881.623
1.7.2.8.01.1.1.00	Cota-Parte do ICMS – Principal	4.536.000	4.494.000
1.7.2.8.01.2.1.00	Cota-Parte do IPVA – Principal	240.240	233.688
1.7.2.8.01.3.1.00	Cota-Parte do IPI - Municípios – Principal	42.735	42.000
1.7.2.8.01.4.1.00	Cota-Parte da Contribuição de Intervenção no Domínio Econômico – Principal	115.073	111.935
1.7.2.8.10.0.0.00	Transferência de Convênios dos Estados e do Distrito Federal e de Suas Entidades	124.763	126.361
1.7.2.8.10.2.1.00	Manter Transporte Escolar Estadual - TRAN	124.763	126.361
1.7.5.0.00.0.0.00	Transferências de Outras Instituições Públicas	8.716.848	8.458.800
1.7.5.8.00.0.0.00	Transferências de Outras Instituições Públicas - Específicas de Estados, DF e Municípios	8.716.848	8.458.800
1.7.5.8.01.0.0.00	Transferências de Recursos do Fundo de Manutenção e Desenvolvimento da Educação Básica e de Valorização dos Profissionais da Educação – FUNDEB	8.716.848	8.458.800
1.7.5.8.01.1.1.00	Transferências de Recursos do Fundo de Manutenção e Desenvolvimento da Educação Básica e de Valorização dos Profissionais da Educação – FUNDEB – Principal	7.792.848	7.560.000
1.7.5.8.01.2.1.00	Transferências de Recursos da Complementação da União ao Fundo de Manutenção e Desenvolvimento da Educação Básica e de Valorização dos Profissionais da Educação – FUNDEB – Principal	924.000	898.800
1.9.0.0.00.0.0.00	OUTRAS RECEITAS CORRENTES	16.496	5.000
1.9.0.0.00.0.0.00	Demais Receitas Correntes	16.496	5.000
1.9.0.03.0.0.00	Compensações Financeiras entre o Regime Geral e os Regimes Próprios de Previdência dos Servidores	16.496	5.000
1.9.0.03.1.1.00	Compensações Financeiras entre o Regime Geral e os Regimes Próprios de Previdência dos Servidores – Principal	16.496	5.000
2.0.0.0.00.0.0.00	Receitas de Capital	40.780	39.668
2.2.0.0.00.0.0.00	Alienação de Bens	40.780	39.668
2.2.1.0.00.0.0.00	Alienação de Bens Móveis	40.780	39.668
2.2.1.3.00.0.0.00	Alienação de Bens Móveis e Semoventes	40.780	39.668
2.2.1.3.00.1.1.00	Alienação de Bens Móveis e Semoventes – Principal	40.780	39.668
9.0.0.0.00.0.0.00	Receitas Correntes	3.034.346	3.364.165
9.7.0.0.00.0.0.00	Transferências Correntes	3.034.346	3.364.165
9.7.1.0.00.0.0.00	Transferências da União e de suas Entidades	2.053.751	2.410.313
9.7.1.8.00.0.0.00	Transferências da União - Específicas de Estados, DF e Municípios	2.053.751	2.410.313
	Participação na Receita da União		



Prefeitura Municipal de Quixaba

Secretaria de Finanças

Departamento de Contabilidade - Orçamento-Programa de 2019 - R\$ 1,00

Modificações da Receita do PPA

R\$ 1,00

Cód. Receita	Descrição da Receita	2019	
		PPA	Orçamento
Alteração			
9.7.1.8.01.0.0.00		2.045.188	2.401.983
9.7.1.8.01.2.1.00	Cota-Parte do Fundo de Participação dos Municípios - Cota Mensal – Principal	2.043.150	2.400.000
9.7.1.8.01.5.1.00	Cota-Parte do Imposto Sobre a Propriedade Territorial Rural – Principal	2.038	1.983
9.7.1.8.06.0.0.00	Transferência Financeira do ICMS – Desoneração – L.C. Nº 87/96	8.563	8.330
9.7.1.8.06.1.1.00	Transferência Financeira do ICMS – Desoneração – L.C. Nº 87/96 – Principal	8.563	8.330
9.7.2.0.00.0.0.00	Transferências dos Estados e do Distrito Federal e de suas Entidades	980.595	953.852
9.7.2.8.00.0.0.00	Transferências dos Estados - Específicas de Estados, DF e Municípios	980.595	953.852
9.7.2.8.01.0.0.00	Participação na Receita dos Estados	980.595	953.852
9.7.2.8.01.1.1.00	Cota-Parte do ICMS – Principal	924.000	898.800
9.7.2.8.01.2.1.00	Cota-Parte do IPVA – Principal	48.048	46.738
9.7.2.8.01.3.1.00	Cota-Parte do IPI - Municípios – Principal	8.547	8.314
Parcial do Tipo de Modificação:		27.632.632	27.671.705

Cód. Receita	Descrição da Receita	2019	
		PPA	Orçamento
Exclusão			
1.0.0.0.0.0.0.00	Receitas Correntes		4.579.292
1.1.0.0.0.0.0.00	Impostos, Taxas e Contribuições de Melhoria		146.378
1.1.2.0.0.0.0.00	Taxas		146.378
1.1.2.1.0.0.0.0.00	Taxas Pelo Exercício do Poder de Polícia		105.700
1.1.2.1.01.0.0.0.00	Taxas de Inspeção, Controle e Fiscalização		105.700
1.1.2.1.01.1.1.02	OUTRAS TAXAS PELO EXERCICIO DO PODER DE POLICIA		105.700
1.1.2.2.0.0.0.0.00	Taxas Pela Prestação de Serviços		40.678
1.1.2.2.01.0.0.0.00	Taxas pela Prestação de Serviços		40.678
1.1.2.2.01.1.1.01	OUTRAS TAXAS PELA PRESTACAO DE SERVICOS		40.678
1.2.1.0.04.1.2.00	MULTAS E JUROS DE MORA DA CONTRIBUIÇÃO PATRONAL PARA O REGIM E PRÓPRIO DE PREVIDÊNCIA		1.320
1.2.1.0.04.2.1.00	CONTRIBUICAO DO SERVIDOR ATIVO PARA O REGIME PROPRIO DE PREVI DENCIA		709.500
1.2.1.0.04.2.2.00	MULTAS E JUROS DE MORA DA CONTRIBUIÇÃO DO SERVIDOR PARA O RE GIME PRÓPRIO DE PREVIDÊNCIA		1.320
1.2.1.0.04.3.1.00	CONTRIBUIÇÕES DO SERVIDOR INATIVO PARA O REGIME PRÓPRIO DE PR EVIDÊNCIA		1.320
1.0.0.0.0.0.0.00	RECEITA PATRIMONIAL		576.565
1.3.2.0.0.0.0.0.00	Valores Mobiliários		576.565
1.3.2.1.0.0.0.0.00	Juros e Correções Monetárias		576.565
1.3.2.1.00.1.1.00	Remuneração de Depósitos Bancários - FUNDEB		26.565
1.3.2.1.00.4.1.00	REMUNERACAO DOS INVESTIMENTOS DO REGIME PROPRIO DE PREVIDEN CIA DO SERVIDOR EM RENDA VARIAVEL		550.000
1.7.0.0.0.0.0.0.00	TRANSFERENCIAS CORRENTES		2.634.611
1.7.1.0.0.0.0.0.00	Transferências da União e de suas Entidades		2.009.011
1.7.1.8.0.0.0.0.00	Transferências da União - Específicas de Estados, DF e Municípios		2.009.011
1.7.1.8.03.0.0.0.00	Transferência de Recursos do Sistema Único de Saúde – SUS – Repasses Fundo a Fun do Bloco Custeio das Ações e Serviços Públicos de Saúde		249.509
1.7.1.8.03.1.1.08	COMP. ESPECIFICIDADES REGIONAIS		134.587
1.7.1.8.03.1.1.16	Apoio Financeiro aos Municípios - Saúde		114.922
1.7.1.8.04.0.0.0.00	Transferências de Recursos do Sistema Único de Saúde – SUS - Bloco Investimentos na Rede de Serviços Públicos de Saúde		88.000
1.7.1.8.04.1.1.00	Serviços de Convivência e Fortalecimento de Vínculos		88.000
1.7.1.8.05.0.0.0.00	Transferências de Recursos do Fundo Nacional do Desenvolvimento da Educação – FN DE		1.063.393
1.7.1.8.05.3.1.00	P.N.A.E		321.667
1.7.1.8.05.4.1.00	P.N.A.T.E		240.932
1.7.1.8.05.9.1.00	Outras Transferências Diretas do FNDE		500.794
1.7.1.8.10.1.1.00	TRANSFERÊNCIAS DE CONVÊNIOS DA UNIÃO PARA O SISTEMA ÚNICO DE SAÚDE - SUS		58.327
1.7.1.8.10.9.1.00	OUTRAS TRANSFERENCIAS DE CONVENIOS DA UNIAO		549.782
1.7.2.0.0.0.0.0.00	Transferências dos Estados e do Distrito Federal e de suas Entidades		625.600
1.7.2.8.0.0.0.0.0.00	Transferências dos Estados - Específicas de Estados, DF e Municípios		625.600
1.7.2.8.01.0.0.0.00	Participação na Receita dos Estados		462.000
1.7.2.8.01.5.1.00	OUTRAS PARTICIPAÇÕES NA RECEITA DOS ESTADOS		462.000
1.7.2.8.03.0.0.0.00	Transferência de Recursos do Estado para Programas de Saúde – Repasse Fundo a Fun do		106.400
1.7.2.8.03.1.1.00	Transferência de Recursos do Estado para Programas de Saúde – Repasse Fundo a Fun do		106.400
1.7.2.8.99.0.0.0.00	Outras Transferências dos Estados		57.200
1.7.2.8.99.1.1.00	OUTRAS TRANSFERENCIAS DOS ESTADOS - FEAS		57.200
1.9.0.0.0.0.0.0.00	OUTRAS RECEITAS CORRENTES		508.278
1.9.2.0.0.0.0.0.00	Indenizações, Restituições e Ressarcimentos		467.500
1.9.2.2.0.0.0.0.0.00	Restituições		467.500
1.9.2.2.99.0.0.0.00	Outras Restituições		467.500
1.9.2.2.99.1.1.00	Outras Restituições		467.500
1.9.9.0.0.0.0.0.00	Demais Receitas Correntes		40.778
1.9.9.0.99.0.0.0.00	Outras Receitas		40.778
1.9.9.0.99.1.1.00	RECEITA DA DIVIDA ATIVA DO IMPOSTO SOBRE A RENDA RETIDO NAS FO NTES		20.389
1.9.9.0.99.1.1.01	RECEITA DA DIVIDA ATIVA NAO TRIBUTARIA DE OUTRAS RECEITAS		20.389





Prefeitura Municipal de Quixaba

Secretaria de Finanças

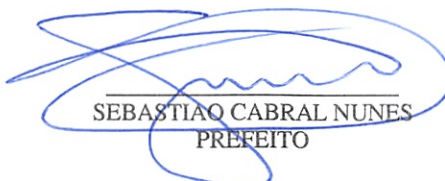
Departamento de Contabilidade - Orçamento-Programa de 2019 - R\$ 1,00

Modificações da Receita do PPA

R\$ 1,00

Cód. Receita	Descrição da Receita	2019	
		PPA	Orçamento
Exclusão			
2.0.0.0.00.0.0.00	Receitas de Capital		
		8.473.697	
2.4.0.0.00.0.0.00	Transferências de Capital	8.473.697	
2.4.1.0.00.0.0.00	Transferências da União e de suas Entidades	5.856.462	
2.4.1.8.00.0.0.00	Transferências da União - Específicas de Estados, DF e Municípios	5.856.462	
2.4.1.8.10.0.0.00	Transferência de Convênios da União e de suas Entidades	5.856.462	
2.4.1.8.10.1.1.00	TRANSFERENCIAS DE CONVENIOS DA UNIAO PARA O SISTEMA UNICO DE SAUDE - SUS	1.225.226	
2.4.1.8.10.2.1.00	TRANSFERENCIAS DE CONVENIO DA UNIAO DESTINADAS A PROGRAMAS DE EDUCACAO	774.394	
2.4.1.8.10.5.1.00	TRANSFERENCIAS DE CONVENIOS DA UNIAO DESTINADAS A PROGRAMAS DE SANEAMENTO BASICO	736.669	
2.4.1.8.10.9.1.00	OUTRAS TRANSFERENCIAS DE CONVENIOS DA UNIAO	3.120.173	
2.4.2.0.00.0.0.00	Transferências dos Estados e do Distrito Federal e de suas Entidades	2.617.235	
2.4.2.8.00.0.0.00	Transferências dos Estados, Distrito Federal, e de suas Entidades	2.617.235	
2.4.2.8.10.0.0.00	Transferências de Convênios dos Estados e do Distrito Federal e de suas Entidades	2.617.235	
2.4.2.8.10.9.1.00	OUTRAS TRANSFERENCIAS DE CONVENIOS DOS ESTADOS	2.617.235	
7.0.0.0.00.0.0.00	Receitas Intra-Orçamentárias Correntes	1.914.000	
		1.914.000	
7.0.0.0.00.0.0.00	Contribuições	1.914.000	
7.2.1.0.00.0.0.00	Contribuições Sociais	1.914.000	
7.2.1.0.04.1.1.01	Contribuição Previdenciária em Regime de Parcelamento de Débitos – RPPS	132.000	
7.2.1.0.04.1.1.02	CONTRIBUICAO PATRONAL PARA O REGIME PROPRIO DE PREVIDENCIA	737.000	
7.2.1.8.00.0.0.00	Contribuições Sociais Específicas de Estados, DF e Municípios	1.045.000	
7.2.1.8.01.0.0.00	Contribuição do Servidor Civil para o Plano de Seguridade Social - CPSSS - Específico de EST/DF/MUN	1.045.000	
7.2.1.8.01.1.1.00	CONTRIBUICAO PREVIDENCIARIA PARA AMORTIZACAO DO DEFICIT ATUAL	1.045.000	
Parcial do Tipo de Modificação:		14.966.989	

PPA antes das alterações (A): 42.599.621
Total das Alterações (B): -4.055.779
PPA depois das alterações (C = A + B): 38.543.842


SEBASTIAO CABRAL NUNES
PREFEITO

**Prefeitura Municipal de Quixaba**

Secretaria de Finanças


Departamento de Contabilidade - Orçamento-Programa de 2019 - R\$ 1,00

Modificações de Programas e Ações Governamentais do PPA-Plano Plurianual 2018 à

R\$ 1,00

Cód. Unidade	Descrição da Unidade	2019	
		PPA	Orçamento
Criação			
20.400 Secretaria de Educação			
2009	Educar para Transformar - Gestão e Operacionalização da Política Educacional		
2088	Manter as Atividades da Educação Infantil - MDE 25%		204.409
20.600 Fundo Municipal de Assistência Social			
2002	Cidadania e Direitos Humanos para o Infante-Juvenil		
2092	Manter o CREAS		34.000
20.900 Secretaria de Agricultura			
2016	Consórcios Públicos - Um Novo Instrumento de Cooperação Federativa		
2089	Manutenção das Atividades do NAMARH/CIMPAJEU		35.000
21.200 FEM - Fundo Desenvolvimento Municipal			
1002	Apoio Administrativo		
1004	Construir Sede da Prefeitura Municipal - FEM		401.000
2009	Educar para Transformar - Gestão e Operacionalização da Política Educacional		
1054	Construir Reformar Escolas da Rede de Ensino - FEM		101.000
40.100 Fundo Municipal de Saúde - FMS			
2017	Sociedade Saudável, com maior Qualidade de Vida e Longevidade		
2037	Manutenção das Atividades do Brasil Sorridente		95.000
0.200 Secretaria Municipal de Saúde			
2017	Sociedade Saudável, com maior Qualidade de Vida e Longevidade		
1052	Adquirir Veículos/Motocicletas		80.000
2080	Oferecer Medicação Complementar - REMEMU		50.000
2085	Apoiar o Programa Mais Médico		37.450
50.100 Cimpajeú - Consórcio de Integração dos Município do Pajeú			
2016	Consórcios Públicos - Um Novo Instrumento de Cooperação Federativa		
2090	Manutenção das Atividades Administrativas do CIMPAJEÚ		10.000
2091	Manutenção das Atividades do NAMARH-CIMPAJEÚ		35.000
Parcial do Tipo de Modificação:			1.082.859

Cód. Unidade	Descrição da Unidade	2019	
		PPA	Orçamento
Alteração			
10.100 Câmara Municipal			
1001 Processo Legislativo			
1001	Reaparelhamento Geral da Câmara	31.660	20.000
1002	Construção do Prédio Sede do Poder Legislativo.	105.000	70.000
2001	Mantem os Serviços Legislativos	331.087	358.340
2002	Administração de Pessoal e Encargos da Câmara	693.009	814.728
20.100 Gabinete do Prefeito			
1002 Apoio Administrativo			
1003	Equipar o Gabinete do Prefeito	17.887	19.139
2003	Manter as Atividades do Gabinete do Prefeito	566.011	610.122
2004	Contribuição a Confederação Nacional dos Municípios - CNM e Associação dos Municípios de	31.500	33.705
2002 Cidadania e Direitos Humanos para o Infante-Juvenil			
2005	Apoio às Ações do Conselho Tutelar	139.525	148.436
2016 Consórcios Públicos - Um Novo Instrumento de Cooperação Federativa			
2006	Participação em Consórcios Municipais	10.185	10.000
20.200 Secretaria de Administração			
1002 Apoio Administrativo			
1005	Equipar a Secretaria de Administração	5.557	5.946
2007	Manter as Atividades Administrativas	877.395	880.258
2008	Manter as Atividades dos Conselhos Municipais	179.016	191.547
20.300 Secretaria de Finanças			
0001 Encargos Gerais do Município			
0001	Contribuir Para Formação do PASEP	111.229	119.015
0002	Cumprir as Sentenças de Ações Judiciais e Precatórios	72.114	77.162
0003	Dar Cumprimento ao Pagamento de Dividas com o INSS	220.000	450.000
0004	Parcelar Dividas Com o FUNPREQ	132.000	183.513
1002 Apoio Administrativo			
1006	Equipar a Secretaria de Finanças	21.595	23.107
2009	Manter as Atividades da Secretaria de Finanças	423.747	503.409
20.400 Secretaria de Educação			
1002 Apoio Administrativo			
2034	Manter o Conselho Municipal de Educação	12.600	13.483
2009 Educar para Transformar - Gestão e Operacionalização da Política Educacional			
1007	Adquirir Veículo para Transporte Escolar/Secretaria de Educação	104.906	161.235
1008	Construir, Reformar Escolas da Rede de Ensino Fundamental	1.189.710	671.000
1009	Equipar Escolas e a Secretaria Municipal de Educação	187.534	55.000
1010	Construir/Reformar e Equipar Creches Municipais	113.944	219.705
2010	Manter Contrapartida programas do FNDE	30.450	8.988
2011	Manter as Atividades do Ensino Fundamental - MDE 25%	3.057.275	3.060.016
2012	Manter as Atividades do Ensino Fundamental - FUNDEB 60%	4.936.070	4.826.984
2013	Manter as Atividades do ensino Fundamental - FUNDEB 40%	2.256.204	2.098.438
2014	Manter Biblioteca Pública Municipal	30.019	32.121
2015	Manter o Programa de Salário Educação	291.964	370.538
2016	Manter o Programa de Transporte Escolar PNATE - MÉDIO - FNDE	41.926	45.784
2017	Manter o Programa Dinheiro Direto na Escola	50.353	48.981
2018	Manter Transporte Escolar Estadual - TRAN	124.763	126.361
2019	Manter o Transporte de Estudantes com FUNDEB 40% E MDE 25%	758.641	737.951
2020	Manter o Programa Brasil Alfabetizado	91.245	88.758
2021	Manter o Programa de Educação de Jovens e Adultos - EJA	263.744	256.552
2022	Manter as Atividades da Educação Infantil - FNDE	145.805	141.832
2023	Manter o Programa Alimentação Escolar - Mais Educação	103.950	101.115
2024	Manter o Programa Alimentação Escolar - AEE	3.465	3.371
2025	Manter o Programa de Alimentação Escolar - Creche	27.720	26.964
2026	Manter o Programa de Alimentação Escolar - Ensino Fundamental	127.050	123.585
2027	Manter o Programa de Alimentação Escolar - Pré-Escola	51.975	50.558
2028	Manter o Programa de Alimentação Escolar - Quilombola	7.507	7.303
2029	Manter o Programa de Transporte Escolar PNATE - Fundamental	174.751	169.986
2030	Manter o Programa de Transporte Escolar PNATE - Infantil	24.255	23.594
2031	Manter a Educação Infantil e Creche - FUNDEB 60%	944.124	943.913
2032	Manter a Educação Infantil e Creche - FUNDEB 40%	71.839	69.884
2033	Manter a Educação de Jovens e Adultos - FUNDEB 60%	343.035	333.680
2035	Oferecer Contrapartida Merenda Escolar	53.550	57.299
2036	Manter o Transporte Escolar Universitário	25.200	26.964
20.600 Fundo Municipal de Assistência Social			



**Prefeitura Municipal de Quixaba**

Secretaria de Finanças


Departamento de Contabilidade - Orçamento-Programa de 2019 - R\$ 1,00

Modificações de Programas e Ações Governamentais do PPA-Plano Plurianual 2018 à

R\$ 1,00

Cód. Unidade	Descrição da Unidade	2019	
		PPA	Orçamento
Alteração			
20.600 Fundo Municipal de Assistência Social			
2002 Cidadania e Direitos Humanos para o Infante-Juvenil			
2041	Manter o Fundo Municipal dos Direitos da Criança e do Adolescente	67.122	68.610
2043	Aprimoramento da Gestão do SUAS / IGD SUAS	62.693	60.986
2045	Manter Primeira Infância no SUS - Criança Feliz	60.500	83.500
2003 Município sem Pobreza e com Menor Desigualdade Social			
1011	Reformar/Ampliar Sede do Programa Bolsa Família	32.550	33.705
1012	Construir Sede do CRAS	122.482	156.000
2038	Piso Básico Variável (PSB) - SCFV - FNAS	214.166	248.416
2039	Piso Básico Fixo (PSB) - CRAS	213.622	207.798
2040	Manutenção e Gerenciamento Programa Bolsa Família / IGD PBF	158.222	153.911
2042	Manter Outros Programas do FNAS	49.111	47.776
2044	Realização de Conferências Municipais	16.500	16.050
2046	Manter o Programa BPC na Escola	1.650	1.605
20.700 Secretaria de Infra-Estrutura			
1002 Apoio Administrativo			
1017	Equipar a Secretaria de Infra-Estrutura	18.813	20.130
2047	Manter os Serviços de Limpeza Pública	388.000	382.525
2048	Manter as Atividades da Secretaria de Infra-Estrutura e Desenvolvimento	1.022.433	1.035.155
2011 Programa - Nossa Cidade Melhor			
1013	Construir/Recuperar Praças no Município	73.831	231.000
1014	Construir/Reformar/Ampliar Mercado e Açougue Público	163.575	201.000
1015	Implantar Pavimentação em Paralelepípedos	756.001	651.000
1016	Adquirir/Desapropriar Imóveis	33.365	35.701
1018	Construir e Restaurar Cemitérios Públicos	32.810	35.107
1019	Construir Casas Populares	167.955	113.000
1020	Construir/Recuperar Passagens Molhadas	31.233	33.420
1021	Promover Melhorias com Esgotos, Galerias e Fossas	174.875	171.000
1022	Construir/Reformar e Equipar Poços Artesianos/Amazonas	90.852	97.353
1023	Construir/Reformar Matadouro Público	405.174	221.000
1024	Implantar e Estender Rede de Energia Elétrica na Zona Urbana	77.614	80.907
1025	Horas Máquina Estradas Vicinais	73.151	90.000
1026	Adquirir Veículo e Equipamentos para Limpeza Pública	165.000	180.000
1027	Construir Barragens Subterrâneas/Barramento	8.085	7.865
1028	Construir Banheiro Público	31.500	33.705
1029	Realizar Obras de Pavimentação Asfáltica em Ruas e Avenidas	3.424.454	250.000
2049	Manter as Atividades de Iluminação Pública	106.050	113.474
2050	Financiar Unidades Habitacionais (Programa Minha Casa Minha)	15.750	16.853
20.800 Secretaria de Transportes			
1002 Apoio Administrativo			
2051	Manter a Secretaria de Transportes	124.796	133.533
2052	Manter e Conservar Frota Municipal	16.626	17.790
2011 Programa - Nossa Cidade Melhor			
1030	Adquirir Veículo para a Secretaria de Transportes	55.614	59.507
20.900 Secretaria de Agricultura			
1002 Apoio Administrativo			
2056	Manter as Atividades da Secretaria de Agricultura	350.319	350.767
2010 Incremento do Turismo Municipal			
2058	Promover a Feira de Animais de Quixaba - FEAQUI	74.612	79.835
2011 Programa - Nossa Cidade Melhor			
1031	Construir/Reformar Pontes, Bueiros e Passagens Molhadas	82.369	50.000
1033	Construir/Reformar Açudes e Barreiros	175.093	131.000
1035	Implantar e Estender Rede de Energia Elétrica na Zona Rural	99.000	52.100
2053	Adquirir Sementes e Mudanças de Plantas Para Distribuição	22.000	21.400
2054	Contribuir Com o Seguro SAFRA	28.875	28.088
2055	Apoiar Campanha de Vacinação Agrícola	30.219	32.395
21.000 Secretaria de Cultura e Desporto			
1002 Apoio Administrativo			
2059	Manter a Secretaria de Cultura e Desportos	157.842	168.891
2010 Incremento do Turismo Municipal			
2060	Promover Festas Sociais, Cívicas, Religiosas e Folclóricas	383.966	387.756

Cód. Unidade	Descrição da Unidade	2019	
		PPA	Orçamento
Alteração			
21.000	Secretaria de Cultura e Desporto		
2015	Promoção e Democratização das Práticas de Esportes e Lazer		
1037	Reformar/Ampliar Estádio Municipal	23.506	37.000
1038	Reformar/Equipar Centro de Eventos	58.327	60.000
1039	Construir Quadras Poliesportivas	40.452	111.000
1040	Construir 2º Etapa do Cruzeiro	530.365	311.000
2061	Manter Atividades Com Desporto Amador e Lazer	56.598	60.559
21.100	Secretaria de Assistência Social		
1002	Apoio Administrativo		
1041	Equipar a Secretaria de Ação Social	20.297	21.718
2003	Município sem Pobreza e com Menor Desigualdade Social		
2062	Manutenção e Funcionamento da Secretaria de Assistência Social	285.507	299.073
2063	Concessão de Benefícios Eventuais de Assistência Social	119.243	115.643
29.900	Reserva de Contingência		
9999	RESERVA DE CONTINGÊNCIA		
9999	Reserva de Contingência	420.000	449.400
30.100	FUNPREQ - Fundo de Previdência dos Servidores de Quixaba		
1004	Previdência Municipal		
2064	Manter as Atividades do IPREQ	274.866	205.057
2065	Pagar Inativos e Pensionistas	2.038.280	1.981.400
2066	Manter as Atividades do IPREQ	602.510	1.495.335
40.100	Fundo Municipal de Saúde - FMS		
2017	Sociedade Saudável, com maior Qualidade de Vida e Longevidade		
1042	Aquisição de Ambulâncias	115.764	120.000
1043	Equipar Unidades de Saúde Atenção Básica	119.804	80.000
1044	Construir/Reformar Ampliar Hospital Municipal	132.083	141.000
1045	Implantar e Equipar Laboratório no Hospital Municipal	41.030	50.000
1046	Sistema de Melhorias Sanitárias Domiciliares	483.660	316.000
1047	Implantar Sistema de Esgotamento Sanitário	478.544	316.000
1048	Melhorias Habitacionais para Prevenção da Doença de Chagas	371.166	201.000
1049	Adquirir Equipamentos para o Hospital Municipal	55.000	53.500
1050	Construir/Reformar e Ampliar Unidades de Estratégia da Família - FNS	189.840	211.000
2067	Apoiar Campanhas de Vacinação	6.481	6.935
2068	Farmácia Básica Municipal	134.400	212.350
2069	Manter o Programa de Atenção Básica	362.250	466.254
2070	Manter o Programa Saúde Bucal	120.827	155.400
2071	Manter o Programa Saúde da Família	982.050	403.190
2072	ACS - Agentes Comunitário de Saúde	546.062	292.000
2073	Manter as Atividades do Conselho Municipal de Saúde	20.939	22.404
2074	Manter a Média e Alta Complexidade Ambulatorial e Hospitalar	256.245	276.092
2075	Manter o Programa de Vigilância Sanitária	132.342	169.607
2076	Manter as Atividades do Programa de Edemias/Epidemias - PEVA	126.470	108.786
2078	Manter o Programa Saúde na Escola	53.017	56.728
2079	Manter o Programa Academia da Saúde	78.564	40.000
2081	Manter o Programa de Melhoria do Acesso e da Qualidade - PMAQ	215.460	230.543
2082	Manter Qualifar - SUS	62.150	18.500
2084	Manter os Núcleos de Apoio à Saúde da Família - NASF	165.000	160.500
40.200	Secretaria Municipal de Saúde		
1002	Apoio Administrativo		
1053	Equipar a Secretaria Municipal de Saúde	20.894	22.357
2086	Manter as Atividades Administrativas da Secretaria Saúde Municipal	1.894.697	2.068.823
2017	Sociedade Saudável, com maior Qualidade de Vida e Longevidade		
2087	Oferecer Consultas e Exames Especializados	96.116	102.845
Parcial do Tipo de Modificação:		41.205.367	37.460.983




Cód. Unidade	Descrição da Unidade	2019	
		PPA	Orçamento
Exclusão			
20.200 SECRETARIA DE ADMINISTRAÇÃO			
1002	Apoio Administrativo		
1004	CONSTRUIR/REFORMAR O PRÉDIO DA PREFEITURA	412.379	
20.500 FUNDO MUNICIPAL DE SAÚDE			
2017	Sociedade Saudável, com maior Qualidade de Vida e Longevidade		
2037	Manutenção das Atividades da Rede Brasil sem Miséria	99.000	
20.900 SECRETARIA DE AGRICULTURA			
1002	Apoio Administrativo		
2057	CONTRIBUIR COM O CONSELHO ESTADUAL DE AGRICULTURA - CESMAPE	2.100	
2011	Programa - Nossa Cidade Melhor		
1032	CONSTRUIR CISTERNAS	133.938	
1034	ADQUIRIR PATRULHA MECANIZADA	58.327	
1036	PERFURAR POCOS ARTESIANO COM ADAPTACAO DE KITS DE IRRIGACAO	30.502	
37.700 RESERVA ORÇAMENTÁRIA DO RPPS			
7001	RESERVA DE ORÇAMENTÁRIA DO RPPS		
9799	RESERVA ORÇAMENTÁRIA DO RPPS	283.800	
40.100 FUNDO MUNICIPAL DE SAÚDE			
2015	Promoção e Democratização das Práticas de Esportes e Lazer		
1051	CONSTRUIR ACADEMIA DA SAÚDE	53.025	
2017	Sociedade Saudável, com maior Qualidade de Vida e Longevidade		
1052	ADQUIRIR VEICULOS	31.500	
2077	MANUTENÇÃO DE OUTROS PROGRAMAS DE SAÚDE - COMPENSAÇÃO DAS ES	122.348	
2080	OFERECER CONTRAPARTIDA PROGRAMA FARMACIA BASICA	26.250	
2083	MANTER O REDE BRASIL SEM MISERIA (BSOR-SM)	102.585	
2085	Apoiar o Programa Mais Médico	38.500	
Parcial do Tipo de Modificação:		1.394.254	

PPA antes das alterações (A): 42.599.621

Total das Alterações (B): -4.055.779

PPA depois das alterações (C = A + B): 38.543.842



SEBASTIAO CABRAL NUNES
PREFEITO